

MUNICÍPIO DE SÃO GONÇALO - PODER EXECUTIVO  
RELATÓRIO RESUMIDO DA EXECUÇÃO ORÇAMENTÁRIA

**BALANÇO ORÇAMENTÁRIO**

ORÇAMENTOS FISCAL E DA SEGURIDADE SOCIAL

PERÍODO DE REFERÊNCIA : 2º Bimestre / 2025

LRF, Art 52, inciso I, Alíneas "a" e "b" do inciso II e §1º - Anexo 1

R\$1,00

RECEITAS	PREVISÃO INICIAL	PREVISÃO ATUALIZADA (a)	RECEITAS REALIZADAS				SALDO (a-c)
			No Bimestre (b)	% (b/a)	Até o Bimestre (c)	% (c/a)	
<b>RECEITAS (EXCETO INTRA-ORÇAMENTÁRIAS) (1)</b>	<b>2.226.072.915,00</b>	<b>2.226.072.915,00</b>	<b>344.948.868,73</b>	<b>15,49</b>	<b>751.829.061,20</b>	<b>33,77</b>	<b>1.474.243.853,80</b>
<b>RECEITAS CORRENTES</b>	<b>2.173.906.346,00</b>	<b>2.173.906.346,00</b>	<b>344.374.826,73</b>	<b>15,84</b>	<b>741.571.709,66</b>	<b>34,11</b>	<b>1.432.334.636,34</b>
<b>IMPOSTOS, TAXAS E CONTRIBUIÇÕES DE MELHORIA</b>	<b>476.910.937,00</b>	<b>476.910.937,00</b>	<b>78.301.518,81</b>	<b>16,41</b>	<b>194.612.471,80</b>	<b>40,80</b>	<b>282.298.465,20</b>
Impostos	374.254.908,00	374.254.908,00	62.858.294,70	16,79	145.618.179,05	38,90	228.636.728,95
Taxas	102.656.029,00	102.656.029,00	15.443.224,11	15,04	48.994.292,75	47,72	53.661.736,25
Contribuição de Melhoria	0,00	0,00	0,00	0,00	0,00	0,00	0,00
<b>CONTRIBUIÇÕES</b>	<b>114.332.000,00</b>	<b>114.332.000,00</b>	<b>18.081.346,30</b>	<b>15,81</b>	<b>36.478.230,22</b>	<b>31,90</b>	<b>77.853.769,78</b>
Contribuições Sociais	64.332.000,00	64.332.000,00	9.419.734,38	14,64	18.734.145,33	29,12	45.597.854,67
Contribuições Econômicas	0,00	0,00	0,00	0,00	0,00	0,00	0,00
Contribuições para Entidades Privadas de Serviço Social e de Formação Profissional	0,00	0,00	0,00	0,00	0,00	0,00	0,00
Contribuição para o Custeio do Serviço de Iluminação Pública	50.000.000,00	50.000.000,00	8.661.611,92	17,32	17.744.084,89	35,48	32.255.915,11
<b>RECEITA PATRIMONIAL</b>	<b>28.662.456,00</b>	<b>28.662.456,00</b>	<b>6.986.956,91</b>	<b>24,37</b>	<b>13.959.116,87</b>	<b>48,70</b>	<b>14.703.339,13</b>
Exploração do Patrimônio Imobiliário do Estado	642.037,00	642.037,00	1.340.431,21	208,77	2.663.211,66	414,80	-2.021.174,66
Valores Mobiliários	25.018.119,00	25.018.119,00	5.646.525,70	22,56	11.295.905,21	45,15	13.722.213,79
Delegação de Serviços Públicos Mediante Concessão, Permissão, Autorização ou Licença	3.000.013,00	3.000.013,00	0,00	0,00	0,00	0,00	3.000.013,00
Exploração de Recursos Naturais	0,00	0,00	0,00	0,00	0,00	0,00	0,00
Exploração do Patrimônio Intangível	0,00	0,00	0,00	0,00	0,00	0,00	0,00
Cessão de Direitos	1.274,00	1.274,00	0,00	0,00	0,00	0,00	1.274,00
Demais Receitas Patrimoniais	1.013,00	1.013,00	0,00	0,00	0,00	0,00	1.013,00
RECEITA AGROPECUÁRIA	0,00	0,00	0,00	0,00	0,00	0,00	0,00
RECEITA INDUSTRIAL	0,00	0,00	0,00	0,00	0,00	0,00	0,00
<b>RECEITA DE SERVIÇOS</b>	<b>1.399.792,00</b>	<b>1.399.792,00</b>	<b>395,52</b>	<b>0,02</b>	<b>1.557,76</b>	<b>0,11</b>	<b>1.398.234,24</b>
Serviços Administrativos e Comerciais Gerais	1.399.766,00	1.399.766,00	395,52	0,02	1.557,76	0,11	1.398.208,24
Serviços e Atividades Referentes à Navegação e ao Transporte	0,00	0,00	0,00	0,00	0,00	0,00	0,00
Serviços e Atividades referentes à Saúde	26,00	26,00	0,00	0,00	0,00	0,00	26,00
Serviços e Atividades Financeiras	0,00	0,00	0,00	0,00	0,00	0,00	0,00
Outros Serviços	0,00	0,00	0,00	0,00	0,00	0,00	0,00
<b>TRANSFERÊNCIAS CORRENTES</b>	<b>1.524.933.720,00</b>	<b>1.524.933.720,00</b>	<b>237.486.022,44</b>	<b>15,57</b>	<b>490.109.580,44</b>	<b>32,13</b>	<b>1.034.824.139,56</b>
Transferências da União e de suas Entidades	706.920.364,00	706.920.364,00	111.670.118,50	15,79	230.166.260,39	32,55	476.754.103,61
Transferências dos Estados e do Distrito Federal e de suas Entidades	505.798.943,00	505.798.943,00	65.868.442,95	13,02	141.811.902,45	28,03	363.987.040,55
Transferências dos Municípios e de suas Entidades	0,00	0,00	0,00	0,00	0,00	0,00	0,00
Transferências de Instituições Privadas	164.163,00	164.163,00	54.741,09	33,34	109.719,27	66,83	54.443,73
Transferências de Outras Instituições Públicas	312.050.000,00	312.050.000,00	59.892.719,90	19,19	118.021.698,33	37,82	194.028.301,67
Transferências do Exterior	0,00	0,00	0,00	0,00	0,00	0,00	0,00
Demais Transferências Correntes	250,00	250,00	0,00	0,00	0,00	0,00	250,00
<b>OUTRAS RECEITAS CORRENTES</b>	<b>27.667.441,00</b>	<b>27.667.441,00</b>	<b>3.518.586,75</b>	<b>12,71</b>	<b>6.410.752,57</b>	<b>23,17</b>	<b>21.256.688,43</b>
Multas Administrativas, Contratuais e Judiciais	5.150.402,00	5.150.402,00	1.138.643,36	22,10	2.337.991,81	45,39	2.812.410,19
Indenizações, Restituições e Ressarcimentos	5.380.985,00	5.380.985,00	713.934,41	13,26	1.290.873,44	23,98	4.090.111,56
Bens, Direitos e Valores Incorporados ao Patrimônio Público	0,00	0,00	0,00	0,00	0,00	0,00	0,00
Multas e Juros de Mora das Receitas de Capital	0,00	0,00	0,00	0,00	0,00	0,00	0,00
Demais Receitas Correntes	17.136.054,00	17.136.054,00	1.666.008,98	9,72	2.781.887,32	16,23	14.354.166,68
<b>RECEITAS DE CAPITAL</b>	<b>52.166.569,00</b>	<b>52.166.569,00</b>	<b>574.042,00</b>	<b>1,10</b>	<b>10.257.351,54</b>	<b>19,66</b>	<b>41.909.217,46</b>
<b>OPERAÇÕES DE CRÉDITO</b>	<b>8.601.000,00</b>	<b>8.601.000,00</b>	<b>0,00</b>	<b>0,00</b>	<b>1.969.683,54</b>	<b>22,90</b>	<b>6.631.316,46</b>
Operações de Crédito - Mercado Interno	8.601.000,00	8.601.000,00	0,00	0,00	1.969.683,54	22,90	6.631.316,46
Operações de Crédito - Mercado Externo	0,00	0,00	0,00	0,00	0,00	0,00	0,00
<b>ALIENAÇÃO DE BENS</b>	<b>134.776,00</b>	<b>134.776,00</b>	<b>0,00</b>	<b>0,00</b>	<b>0,00</b>	<b>0,00</b>	<b>134.776,00</b>

CHEFE DO PODER EXECUTIVO : NELSON RUAS DOS SANTOS  
SIGFIS - Versão 2024

*Nelson Ruas dos Santos*  
Prefeito

ROBERTA FERNANDES DE OLIVEIRA  
Secretaria Municipal  
de Controle Interno  
Matrícula: 21559

ROBERTO JOSÉ DE SOUZA  
Secretário Municipal  
de Planejamento  
Matrícula: 22.433

Luciano Santos  
Subsecretário de Contabilidade  
Matrícula: 02322  
CPF: 093340-41

Contínua (1/6)

MUNICÍPIO DE SÃO GONÇALO - PODER EXECUTIVO  
RELATÓRIO RESUMIDO DA EXECUÇÃO ORÇAMENTÁRIA

**BALANÇO ORÇAMENTÁRIO**

ORÇAMENTOS FISCAL E DA SEGURIDADE SOCIAL

PERÍODO DE REFERÊNCIA : 2º Bimestre / 2025

LRF, Art 52, inciso I, Alíneas "a" e "b" do inciso II e §1º - Anexo 1

R\$1,00

RECEITAS	PREVISÃO INICIAL	PREVISÃO ATUALIZADA (a)	RECEITAS REALIZADAS				SALDO (a-c)
			No Bimestre (b)	% (b/a)	Até o Bimestre (c)	% (c/a)	
Alienação de Bens Móveis	134.763,00	134.763,00	0,00	0,00	0,00	0,00	134.763,00
Alienação de Bens Imóveis	13,00	13,00	0,00	0,00	0,00	0,00	13,00
Alienação de Bens Intangíveis	0,00	0,00	0,00	0,00	0,00	0,00	0,00
AMORTIZAÇÕES DE EMPRÉSTIMOS	0,00	0,00	0,00	0,00	0,00	0,00	0,00
<b>TRANSFERÊNCIAS DE CAPITAL</b>	<b>42.960.219,00</b>	<b>42.960.219,00</b>	<b>574.042,00</b>	<b>1,33</b>	<b>8.287.668,00</b>	<b>19,29</b>	<b>34.672.551,00</b>
Transferências da União e de suas Entidades	42.469.418,00	42.469.418,00	574.042,00	1,35	8.287.668,00	19,51	34.181.750,00
Transferências dos Estados e do Distrito Federal e de suas Entidades	44.326,00	44.326,00	0,00	0,00	0,00	0,00	44.326,00
Transferências dos Municípios e de suas Entidades	0,00	0,00	0,00	0,00	0,00	0,00	0,00
Transferências de Instituições Privadas	297.075,00	297.075,00	0,00	0,00	0,00	0,00	297.075,00
Transferências de Outras Instituições Públicas	0,00	0,00	0,00	0,00	0,00	0,00	0,00
Transferências do Exterior	0,00	0,00	0,00	0,00	0,00	0,00	0,00
Demais Transferências de Capital	149.400,00	149.400,00	0,00	0,00	0,00	0,00	149.400,00
<b>OUTRAS RECEITAS DE CAPITAL</b>	<b>470.574,00</b>	<b>470.574,00</b>	<b>0,00</b>	<b>0,00</b>	<b>0,00</b>	<b>0,00</b>	<b>470.574,00</b>
Integralização do Capital Social	0,00	0,00	0,00	0,00	0,00	0,00	0,00
Remuneração das Disponibilidades do Tesouro	0,00	0,00	0,00	0,00	0,00	0,00	0,00
Resgate de Títulos do Tesouro	0,00	0,00	0,00	0,00	0,00	0,00	0,00
Demais Receitas de Capital	470.574,00	470.574,00	0,00	0,00	0,00	0,00	470.574,00
<b>RECEITAS (INTRA-ORÇAMENTÁRIAS) (II)</b>	<b>182.634.606,00</b>	<b>182.634.606,00</b>	<b>9.129.729,41</b>	<b>4,99</b>	<b>18.145.708,66</b>	<b>9,93</b>	<b>164.488.897,34</b>
<b>SUBTOTAL DAS RECEITAS (III) = (I + II)</b>	<b>2.408.707.521,00</b>	<b>2.408.707.521,00</b>	<b>354.078.598,14</b>	<b>14,69</b>	<b>769.974.769,86</b>	<b>31,96</b>	<b>1.638.732.751,14</b>
<b>OPERAÇÕES DE CRÉDITO / REFINANCIAMENTO (IV)</b>	<b>0,00</b>	<b>0,00</b>	<b>0,00</b>	<b>0,00</b>	<b>0,00</b>	<b>0,00</b>	<b>0,00</b>
<b>Operações de Crédito - Mercado Interno</b>	<b>0,00</b>	<b>0,00</b>	<b>0,00</b>	<b>0,00</b>	<b>0,00</b>	<b>0,00</b>	<b>0,00</b>
Mobiliária	0,00	0,00	0,00	0,00	0,00	0,00	0,00
Contratual	0,00	0,00	0,00	0,00	0,00	0,00	0,00
<b>Operações de Crédito - Mercado Externo</b>	<b>0,00</b>	<b>0,00</b>	<b>0,00</b>	<b>0,00</b>	<b>0,00</b>	<b>0,00</b>	<b>0,00</b>
Mobiliária	0,00	0,00	0,00	0,00	0,00	0,00	0,00
Contratual	0,00	0,00	0,00	0,00	0,00	0,00	0,00
<b>TOTAL DAS RECEITAS (V) = (III + IV)</b>	<b>2.408.707.521,00</b>	<b>2.408.707.521,00</b>	<b>354.078.598,14</b>	<b>14,69</b>	<b>769.974.769,86</b>	<b>31,96</b>	<b>1.638.732.751,14</b>
DÉFICIT (VI) <sup>1</sup>					794.399.215,10		
<b>TOTAL COM DÉFICIT (VII) = (V + VI)</b>	<b>2.408.707.521,00</b>	<b>2.408.707.521,00</b>	<b>354.078.598,14</b>	<b>14,69</b>	<b>1.564.373.984,96</b>	<b>64,94</b>	<b>844.333.536,04</b>
<b>SALDOS DE EXERCÍCIOS ANTERIORES</b>	<b>0,00</b>	<b>115.062.024,07</b>			<b>115.062.024,07</b>		
Recursos Arrecadados em Exercícios Anteriores - RPPS	0,00	0,00					
Superávit Financeiro Utilizado para Créditos Adicionais		115.062.024,07			115.062.024,07		

Notas:  
1 O déficit será apurado pela diferença entre a receita realizada e a despesa liquidada nos cinco primeiros bimestres e a despesa empenhada no último bimestre.

ROBERTA FERNANDES DE OLIVEIRA  
Secretária Municipal  
de Controle Interno  
Matrícula: 21559

CHEFE DO PODER EXECUTIVO : NELSON RUAS DOS SANTOS  
SIGFIS - Versão 2024

Nelson Ruas dos Santos  
Prefeito

20 maio 2025 12:11:12

Ronaldo Almeida Coelho  
Secretário Municipal de Planejamento  
Matrícula: 22.403

Luis A. J. Santos  
Subsecretário de Contabilidade  
Matrícula: 02304  
CRC: 090040-0/1

Continua ( 2 / 6 )

MUNICÍPIO DE SÃO GONÇALO - PODER EXECUTIVO  
RELATÓRIO RESUMIDO DA EXECUÇÃO ORÇAMENTÁRIA  
**BALANÇO ORÇAMENTÁRIO**

Continuação

ORÇAMENTOS FISCAL E DA SEGURIDADE SOCIAL  
PERÍODO DE REFERÊNCIA : 2º Bimestre / 2025

LRF, Art 52, inciso I, Alíneas "a" e "b" do inciso II e §1º - Anexo 1

R\$1,00

RECEITAS INTRA-ORÇAMENTÁRIAS	PREVISÃO INICIAL	PREVISÃO ATUALIZADA (a)	RECEITAS REALIZADAS				SALDO (a-c)
			No Bimestre (b)	%(b/a)	Até o Bimestre (c)	%(c/a)	
<b>RECEITAS (INTRA-ORÇAMENTÁRIAS) (II)</b>	<b>182.634.606,00</b>	<b>182.634.606,00</b>	<b>9.129.729,41</b>	<b>4,99</b>	<b>18.145.708,66</b>	<b>9,93</b>	<b>164.488.897,34</b>
<b>RECEITAS CORRENTES</b>	<b>182.634.606,00</b>	<b>182.634.606,00</b>	<b>9.129.729,41</b>	<b>4,99</b>	<b>18.145.708,66</b>	<b>9,93</b>	<b>164.488.897,34</b>
<b>IMPOSTOS, TAXAS E CONTRIBUIÇÕES DE MELHORIA</b>	<b>0,00</b>	<b>0,00</b>	<b>0,00</b>	<b>0,00</b>	<b>0,00</b>	<b>0,00</b>	<b>0,00</b>
Impostos	0,00	0,00	0,00	0,00	0,00	0,00	0,00
Taxas	0,00	0,00	0,00	0,00	0,00	0,00	0,00
Contribuição de Melhoria	0,00	0,00	0,00	0,00	0,00	0,00	0,00
<b>CONTRIBUIÇÕES</b>	<b>168.985.900,00</b>	<b>168.985.900,00</b>	<b>9.129.729,41</b>	<b>5,40</b>	<b>18.145.708,66</b>	<b>10,73</b>	<b>150.840.191,34</b>
Contribuições Sociais	168.985.900,00	168.985.900,00	9.129.729,41	5,40	18.145.708,66	10,73	150.840.191,34
Contribuições Econômicas	0,00	0,00	0,00	0,00	0,00	0,00	0,00
Contribuições para Entidades Privadas de Serviço Social e de Formação Profissional	0,00	0,00	0,00	0,00	0,00	0,00	0,00
Contribuição para o Custeio do Serviço de Iluminação Pública	0,00	0,00	0,00	0,00	0,00	0,00	0,00
<b>RECEITA PATRIMONIAL</b>	<b>0,00</b>	<b>0,00</b>	<b>0,00</b>	<b>0,00</b>	<b>0,00</b>	<b>0,00</b>	<b>0,00</b>
Exploração do Patrimônio Imobiliário do Estado	0,00	0,00	0,00	0,00	0,00	0,00	0,00
Valores Mobiliários	0,00	0,00	0,00	0,00	0,00	0,00	0,00
Delegação de Serviços Públicos Mediante Concessão, Permissão, Autorização ou Licença	0,00	0,00	0,00	0,00	0,00	0,00	0,00
Exploração de Recursos Naturais	0,00	0,00	0,00	0,00	0,00	0,00	0,00
Exploração do Patrimônio Intangível	0,00	0,00	0,00	0,00	0,00	0,00	0,00
Cessão de Direitos	0,00	0,00	0,00	0,00	0,00	0,00	0,00
Demais Receitas Patrimoniais	0,00	0,00	0,00	0,00	0,00	0,00	0,00
RECEITA AGROPECUÁRIA	0,00	0,00	0,00	0,00	0,00	0,00	0,00
RECEITA INDUSTRIAL	0,00	0,00	0,00	0,00	0,00	0,00	0,00
<b>RECEITA DE SERVIÇOS</b>	<b>0,00</b>	<b>0,00</b>	<b>0,00</b>	<b>0,00</b>	<b>0,00</b>	<b>0,00</b>	<b>0,00</b>
Serviços Administrativos e Comerciais Gerais	0,00	0,00	0,00	0,00	0,00	0,00	0,00
Serviços e Atividades Referentes à Navegação e ao Transporte	0,00	0,00	0,00	0,00	0,00	0,00	0,00
Serviços e Atividades referentes à Saúde	0,00	0,00	0,00	0,00	0,00	0,00	0,00
Serviços e Atividades Financeiras	0,00	0,00	0,00	0,00	0,00	0,00	0,00
Outros Serviços	0,00	0,00	0,00	0,00	0,00	0,00	0,00
<b>TRANSFERÊNCIAS CORRENTES</b>	<b>0,00</b>	<b>0,00</b>	<b>0,00</b>	<b>0,00</b>	<b>0,00</b>	<b>0,00</b>	<b>0,00</b>
Transferências da União e de suas Entidades	0,00	0,00	0,00	0,00	0,00	0,00	0,00
Transferências dos Estados e do Distrito Federal e de suas Entidades	0,00	0,00	0,00	0,00	0,00	0,00	0,00
Transferências dos Municípios e de suas Entidades	0,00	0,00	0,00	0,00	0,00	0,00	0,00
Transferências de Instituições Privadas	0,00	0,00	0,00	0,00	0,00	0,00	0,00
Transferências de Outras Instituições Públicas	0,00	0,00	0,00	0,00	0,00	0,00	0,00
Transferências do Exterior	0,00	0,00	0,00	0,00	0,00	0,00	0,00
Demais Transferências Correntes	0,00	0,00	0,00	0,00	0,00	0,00	0,00
<b>OUTRAS RECEITAS CORRENTES</b>	<b>13.648.706,00</b>	<b>13.648.706,00</b>	<b>0,00</b>	<b>0,00</b>	<b>0,00</b>	<b>0,00</b>	<b>13.648.706,00</b>
Multas Administrativas, Contratuais e Judiciais	0,00	0,00	0,00	0,00	0,00	0,00	0,00
Indenizações, Restituições e Ressarcimentos	0,00	0,00	0,00	0,00	0,00	0,00	0,00
Bens, Direitos e Valores Incorporados ao Patrimônio Público	0,00	0,00	0,00	0,00	0,00	0,00	0,00
Multas e Juros de Mora das Receitas de Capital	0,00	0,00	0,00	0,00	0,00	0,00	0,00
Demais Receitas Correntes	13.648.706,00	13.648.706,00	0,00	0,00	0,00	0,00	13.648.706,00
<b>RECEITAS DE CAPITAL</b>	<b>0,00</b>	<b>0,00</b>	<b>0,00</b>	<b>0,00</b>	<b>0,00</b>	<b>0,00</b>	<b>0,00</b>
<b>OPERAÇÕES DE CRÉDITO</b>	<b>0,00</b>	<b>0,00</b>	<b>0,00</b>	<b>0,00</b>	<b>0,00</b>	<b>0,00</b>	<b>0,00</b>
Operações de Crédito - Mercado Interno	0,00	0,00	0,00	0,00	0,00	0,00	0,00
Operações de Crédito - Mercado Externo	0,00	0,00	0,00	0,00	0,00	0,00	0,00
<b>ALIENAÇÃO DE BENS</b>	<b>0,00</b>	<b>0,00</b>	<b>0,00</b>	<b>0,00</b>	<b>0,00</b>	<b>0,00</b>	<b>0,00</b>

CHEFE DO PODER EXECUTIVO : NELSON RUAS DOS SANTOS  
SIGFIS - Versão 2024

*Nelson Ruas dos Santos*  
Prefeito

ROBERTA FERNANDES DE OLIVEIRA  
Secretaria Municipal  
de Controle Interno  
Matrícula: 21559

Roberto de Almeida Coelho  
Secretário Municipal de Planejamento  
Matrícula: 23433

Luiz Carlos dos Santos  
Subsecretário de Planejamento  
Matrícula: 02343  
CRC: 099910-7/RS

MUNICÍPIO DE SÃO GONÇALO - PODER EXECUTIVO  
RELATÓRIO RESUMIDO DA EXECUÇÃO ORÇAMENTÁRIA

**BALANÇO ORÇAMENTÁRIO**

ORÇAMENTOS FISCAL E DA SEGURIDADE SOCIAL

PERÍODO DE REFERÊNCIA : 2º Bimestre / 2025

LRF, Art 52, inciso I, Alíneas "a" e "b" do inciso II e §1º - Anexo 1

R\$1,00

RECEITAS INTRA-ORÇAMENTÁRIAS	PREVISÃO INICIAL	PREVISÃO ATUALIZADA (a)	RECEITAS REALIZADAS				SALDO (a-c)
			No Bimestre (b)	%(b/a)	Até o Bimestre (c)	%(c/a)	
Alienação de Bens Móveis	0,00	0,00	0,00	0,00	0,00	0,00	0,00
Alienação de Bens Imóveis	0,00	0,00	0,00	0,00	0,00	0,00	0,00
Alienação de Bens Intangíveis	0,00	0,00	0,00	0,00	0,00	0,00	0,00
AMORTIZAÇÕES DE EMPRÉSTIMOS	0,00	0,00	0,00	0,00	0,00	0,00	0,00
<b>TRANSFERÊNCIAS DE CAPITAL</b>	<b>0,00</b>	<b>0,00</b>	<b>0,00</b>	<b>0,00</b>	<b>0,00</b>	<b>0,00</b>	<b>0,00</b>
Transferências da União e de suas Entidades	0,00	0,00	0,00	0,00	0,00	0,00	0,00
Transferências dos Estados e do Distrito Federal e de suas Entidades	0,00	0,00	0,00	0,00	0,00	0,00	0,00
Transferências dos Municípios e de suas Entidades	0,00	0,00	0,00	0,00	0,00	0,00	0,00
Transferências de Instituições Privadas	0,00	0,00	0,00	0,00	0,00	0,00	0,00
Transferências de Outras Instituições Públicas	0,00	0,00	0,00	0,00	0,00	0,00	0,00
Transferências do Exterior	0,00	0,00	0,00	0,00	0,00	0,00	0,00
Demais Transferências de Capital	0,00	0,00	0,00	0,00	0,00	0,00	0,00
<b>OUTRAS RECEITAS DE CAPITAL</b>	<b>0,00</b>	<b>0,00</b>	<b>0,00</b>	<b>0,00</b>	<b>0,00</b>	<b>0,00</b>	<b>0,00</b>
Integralização do Capital Social	0,00	0,00	0,00	0,00	0,00	0,00	0,00
Remuneração das Disponibilidades do Tesouro	0,00	0,00	0,00	0,00	0,00	0,00	0,00
Resgate de Títulos do Tesouro	0,00	0,00	0,00	0,00	0,00	0,00	0,00
Demais Receitas de Capital	0,00	0,00	0,00	0,00	0,00	0,00	0,00

  
Nelson Ruas dos Santos  
Prefeito

  
ROBERTA FERNANDES DE OLIVEIRA  
Secretária Municipal  
de Controle Interno  
Matrícula: 21.559

  
Paulo Roberto Coelho  
Secretário Municipal de Fazenda  
Matrícula: 22.433

  
Luis Ruas dos Santos  
Subsecretário de Contabilidade  
Matrícula: 17.777  
CRC: 0923 10-0/1

MUNICÍPIO DE SÃO GONÇALO - PODER EXECUTIVO  
 RELATÓRIO RESUMIDO DA EXECUÇÃO ORÇAMENTÁRIA  
**BALANÇO ORÇAMENTÁRIO**  
 ORÇAMENTOS FISCAL E DA SEGURIDADE SOCIAL  
 PERÍODO DE REFERÊNCIA : 2º Bimestre / 2025

LRP, Art 52, inciso I, Alíneas "a" e "b" do inciso II e §1º - Anexo 1

DESPESAS	Dotação Inicial (d)	Dotação Atualizada (e)	DESPESAS EMPENHADAS		Saldo (g) = (e-f)	DESPESAS LIQUIDADAS		Saldo (i) = (e-h)	DESPESAS PAGAS ATÉ O BIMESTRE (j)
			No Bimestre	Até o Bimestre (f)		No Bimestre	Até o Bimestre (h)		
<b>DESPESAS (EXCETO INTRA-ORÇAMENTÁRIAS) (VIII)</b>	<b>2.188.917.915,00</b>	<b>2.362.139.897,13</b>	<b>278.911.360,48</b>	<b>1.489.578.803,30</b>	<b>872.561.093,83</b>	<b>363.804.796,77</b>	<b>720.511.337,24</b>	<b>1.641.628.559,89</b>	<b>702.760.766,89</b>
<b>DESPESAS CORRENTES</b>	<b>2.093.298.776,00</b>	<b>2.252.813.134,50</b>	<b>265.102.074,04</b>	<b>1.459.185.561,05</b>	<b>793.627.573,45</b>	<b>349.168.799,33</b>	<b>700.729.179,82</b>	<b>1.552.083.954,68</b>	<b>683.085.639,78</b>
PESSOAL E ENCARGOS SOCIAIS	1.216.300.033,00	1.267.029.717,44	105.019.271,91	981.040.272,22	285.989.445,22	219.632.568,05	420.329.358,78	846.700.358,66	407.533.638,92
JUROS E ENCARGOS DA DÍVIDA	7.957.500,00	5.207.500,00	0,00	2.250.000,00	2.957.500,00	528.424,10	1.237.159,77	3.970.340,23	1.237.159,77
OUTRAS DESPESAS CORRENTES	869.041.243,00	980.575.917,06	160.082.802,13	475.895.288,83	504.680.628,23	129.007.807,18	279.162.661,27	701.413.255,79	274.314.841,09
<b>DESPESAS DE CAPITAL</b>	<b>93.619.139,00</b>	<b>107.326.762,63</b>	<b>13.809.286,44</b>	<b>30.393.242,25</b>	<b>76.933.520,38</b>	<b>14.635.997,44</b>	<b>19.782.157,42</b>	<b>87.544.605,21</b>	<b>19.675.127,11</b>
INVESTIMENTOS	74.020.639,00	88.521.295,24	13.809.286,44	17.112.242,25	71.409.052,99	11.349.122,66	13.257.805,00	75.263.490,24	13.150.774,69
INVERSÕES FINANCEIRAS	50.000,00	50.000,00	0,00	0,00	50.000,00	0,00	0,00	50.000,00	0,00
AMORTIZAÇÃO DA DÍVIDA	19.548.500,00	18.755.467,39	0,00	13.281.000,00	5.474.467,39	3.286.874,78	6.524.352,42	12.231.114,97	6.524.352,42
RESERVA DE CONTINGÊNCIA	2.000.000,00	2.000.000,00	0,00	0,00	2.000.000,00	0,00	0,00	2.000.000,00	0,00
<b>DESPESAS (INTRA-ORÇAMENTÁRIAS) (IX)</b>	<b>182.634.606,00</b>	<b>124.424.647,94</b>	<b>-1.624.355,84</b>	<b>60.401.753,89</b>	<b>64.022.894,05</b>	<b>9.111.970,39</b>	<b>18.110.575,57</b>	<b>106.314.072,37</b>	<b>18.086.192,56</b>
<b>SUBTOTAL DAS DESPESAS (X) = (VIII + IX)</b>	<b>2.371.552.521,00</b>	<b>2.486.564.545,07</b>	<b>277.287.004,64</b>	<b>1.549.980.557,19</b>	<b>936.583.987,88</b>	<b>372.916.767,16</b>	<b>738.621.912,81</b>	<b>1.747.942.632,26</b>	<b>720.846.959,45</b>
<b>AMORTIZAÇÃO DA DÍVIDA / FINANCIAMENTO (XI)</b>	<b>32.305.000,00</b>	<b>32.355.000,00</b>	<b>3.849.017,22</b>	<b>14.393.427,77</b>	<b>17.961.572,23</b>	<b>4.921.589,50</b>	<b>9.527.584,08</b>	<b>22.827.415,92</b>	<b>9.527.584,08</b>
<b>Amortização da Dívida Interna</b>	<b>31.005.000,00</b>	<b>31.055.000,00</b>	<b>3.849.017,22</b>	<b>14.393.427,77</b>	<b>16.661.572,23</b>	<b>4.921.589,50</b>	<b>9.527.584,08</b>	<b>21.527.415,92</b>	<b>9.527.584,08</b>
Dívida Mobiliária	0,00	0,00	0,00	0,00	0,00	0,00	0,00	0,00	0,00
Dívida Contratual	31.005.000,00	31.055.000,00	3.849.017,22	14.393.427,77	16.661.572,23	4.921.589,50	9.527.584,08	21.527.415,92	9.527.584,08
<b>Amortização da Dívida Externa</b>	<b>1.300.000,00</b>	<b>1.300.000,00</b>	<b>0,00</b>	<b>0,00</b>	<b>1.300.000,00</b>	<b>0,00</b>	<b>0,00</b>	<b>1.300.000,00</b>	<b>0,00</b>
Dívida Mobiliária	0,00	0,00	0,00	0,00	0,00	0,00	0,00	0,00	0,00
Dívida Contratual	1.300.000,00	1.300.000,00	0,00	0,00	1.300.000,00	0,00	0,00	1.300.000,00	0,00
<b>TOTAL DAS DESPESAS (XII) = (X + XI)</b>	<b>2.403.857.521,00</b>	<b>2.518.919.545,07</b>	<b>281.136.021,86</b>	<b>1.564.373.984,96</b>	<b>954.545.560,11</b>	<b>377.838.356,66</b>	<b>748.149.496,89</b>	<b>1.770.770.048,18</b>	<b>730.374.543,53</b>
SUPERÁVIT (XIII)		0,00		0,00			21.825.272,97		39.600.226,33
<b>TOTAL COM SUPERÁVIT (XIV) = (XII + XIII)</b>	<b>2.403.857.521,00</b>	<b>2.518.919.545,07</b>	<b>281.136.021,86</b>	<b>1.564.373.984,96</b>	<b>954.545.560,11</b>	<b>377.838.356,66</b>	<b>769.974.769,86</b>	<b>1.748.944.775,21</b>	<b>769.974.769,86</b>
RESERVA DO RPPS	4.850.000,00	4.850.000,00	0,00	0,00	4.850.000,00	0,00	0,00	4.850.000,00	0,00

*Nelson Rivas dos Santos*  
 Prefeito

ROBERTA FERNANDES DE OLIVEIRA  
 Secretária Municipal  
 de Controle Interno  
 Matrícula: 2.1559


*Roberta Fernandes de Oliveira*  
 Secretária Municipal  
 de Controle Interno  
 Matrícula: 2.1559


MUNICÍPIO DE SÃO GONÇALO - PODER EXECUTIVO  
 RELATÓRIO RESUMIDO DA EXECUÇÃO ORÇAMENTÁRIA  
**BALANÇO ORÇAMENTÁRIO**  
 ORÇAMENTOS FISCAL E DA SEGURIDADE SOCIAL  
 PERÍODO DE REFERÊNCIA : 2º Bimestre / 2025


LRF, Art 52, inciso I, Alíneas "a" e "b" do inciso II e §1º - Anexo 1

DESPESAS INTRA-ORÇAMENTÁRIAS	DOTAÇÃO INICIAL (d)	DOTAÇÃO ATUALIZADA (e)	DESPESAS EMPENHADAS		SALDO (g) = (e-f)	DESPESAS LIQUIDADAS		SALDO (i) = (e-h)	DESPESAS PAGAS ATÉ O BIMESTRE (j)
			Até o Bimestre (f)			Até o Bimestre (h)			
			No Bimestre	Até o Bimestre (f)		No Bimestre	Até o Bimestre (h)		
<b>DESPESAS (INTRA-ORÇAMENTÁRIAS) (IX)</b>	<b>182.634.606,00</b>	<b>124.424.647,94</b>	<b>-1.624.355,84</b>	<b>60.401.753,89</b>	<b>64.022.894,05</b>	<b>9.111.970,39</b>	<b>18.110.575,57</b>	<b>106.314.072,37</b>	<b>0,00</b>
<b>DESPESAS CORRENTES</b>	<b>75.938.706,00</b>	<b>68.080.954,89</b>	<b>-1.624.355,84</b>	<b>60.401.753,89</b>	<b>7.679.201,00</b>	<b>9.111.970,39</b>	<b>18.110.575,57</b>	<b>49.970.379,32</b>	<b>0,00</b>
PESSOAL E ENCARGOS SOCIAIS	62.290.000,00	61.553.003,89	-1.624.355,84	60.401.753,89	1.151.250,00	9.111.970,39	18.110.575,57	43.442.428,32	0,00
JUROS E ENCARGOS DA DÍVIDA	0,00	0,00	0,00	0,00	0,00	0,00	0,00	0,00	0,00
OUTRAS DESPESAS CORRENTES	13.648.706,00	6.527.951,00	0,00	0,00	6.527.951,00	0,00	0,00	6.527.951,00	0,00
<b>DESPESAS DE CAPITAL</b>	<b>106.695.900,00</b>	<b>56.343.693,05</b>	<b>0,00</b>	<b>0,00</b>	<b>56.343.693,05</b>	<b>0,00</b>	<b>0,00</b>	<b>56.343.693,05</b>	<b>0,00</b>
INVESTIMENTOS	0,00	0,00	0,00	0,00	0,00	0,00	0,00	0,00	0,00
INVERSÕES FINANCEIRAS	0,00	0,00	0,00	0,00	0,00	0,00	0,00	0,00	0,00
AMORTIZAÇÃO DA DÍVIDA	106.695.900,00	56.343.693,05	0,00	0,00	56.343.693,05	0,00	0,00	56.343.693,05	0,00
RESERVA DE CONTINGÊNCIA	0,00	0,00	0,00	0,00	0,00	0,00	0,00	0,00	0,00

R\$1,00

  
**Nelson Ruas dos Santos**  
 Prefeito

  
**ROBERTA FERNANDES DE OLIVEIRA**  
 Secretária Municipal  
 de Controle Interno  
 Matrícula: 21.559

  
 Lygia de Santos  
 Subsecretária de Controle Adm.  
 Matrícula: 0952010-0791

MUNICÍPIO DE SÃO GONÇALO - PODER EXECUTIVO  
 RELATÓRIO RESUMIDO DA EXECUÇÃO ORÇAMENTÁRIA  
**DEMONSTRATIVO DA EXECUÇÃO DAS DESPESAS POR FUNÇÃO / SUBFUNÇÃO**  
 ORÇAMENTOS FISCAL E DA SEGURIDADE SOCIAL  
 PERÍODO DE REFERÊNCIA : 2º Bimestre / 2025

RREO - Anexo 2 (LRF, Art. 52, inciso II, alínea "c")

FUNÇÃO/SUBFUNÇÃO	DOTAÇÃO INICIAL	DOTAÇÃO ATUALIZADA (a)	DESPESAS EMPENHADAS		SALDO (c) = (a-b)	DESPESAS LIQUIDADAS		SALDO (e) = (a-d)
			Até o Bimestre (b)			Até o Bimestre (d)		
			No Bimestre	(b)/total b)		No Bimestre	(d)/total d)	
<b>DESPESAS (EXCETO INTRA-ORÇAMENTÁRIAS) (1)</b>	<b>2.221.222.915,00</b>	<b>2.394.494.897,13</b>	<b>1.503.972.231,07</b>	<b>96,13</b>	<b>890.522.666,06</b>	<b>368.726.386,27</b>	<b>730.038.921,32</b>	<b>97,57</b>
<b>LEGISLATIVA</b>	<b>26.677.000,00</b>	<b>27.557.000,00</b>	<b>-1.774.097,41</b>	<b>1,54</b>	<b>3.349.254,16</b>	<b>4.570.381,67</b>	<b>8.508.941,55</b>	<b>1,13</b>
Ação Legislativa	57.000,00	859.000,00	234.624,29	0,01	624.375,71	234.624,29	234.624,29	0,03
Controle Externo	0,00	0,00	0,00	0,00	0,00	0,00	0,00	0,00
Administração Geral	26.344.000,00	26.444.171,19	-2.008.721,70	1,51	2.674.932,21	4.316.975,05	8.245.270,47	1,10
Demais Subfunções	276.000,00	253.828,81	0,00	0,01	50.946,24	18.782,33	29.046,79	0,00
<b>JUDICIÁRIA</b>	<b>0,00</b>	<b>0,00</b>	<b>0,00</b>	<b>0,00</b>	<b>0,00</b>	<b>0,00</b>	<b>0,00</b>	<b>0,00</b>
Ação Judiciária	0,00	0,00	0,00	0,00	0,00	0,00	0,00	0,00
Defesa do Interesse Público no Processo Judiciário	0,00	0,00	0,00	0,00	0,00	0,00	0,00	0,00
Administração Geral	0,00	0,00	0,00	0,00	0,00	0,00	0,00	0,00
Demais Subfunções	0,00	0,00	0,00	0,00	0,00	0,00	0,00	0,00
<b>ESSENCIAL A JUSTIÇA</b>	<b>0,00</b>	<b>0,00</b>	<b>0,00</b>	<b>0,00</b>	<b>0,00</b>	<b>0,00</b>	<b>0,00</b>	<b>0,00</b>
Defesa da Ordem Jurídica	0,00	0,00	0,00	0,00	0,00	0,00	0,00	0,00
Representação Judicial e Extrajudicial	0,00	0,00	0,00	0,00	0,00	0,00	0,00	0,00
Administração Geral	0,00	0,00	0,00	0,00	0,00	0,00	0,00	0,00
Demais Subfunções	0,00	0,00	0,00	0,00	0,00	0,00	0,00	0,00
<b>ADMINISTRAÇÃO</b>	<b>216.329.319,00</b>	<b>237.153.379,94</b>	<b>-5.173.762,77</b>	<b>11,51</b>	<b>56.986.315,84</b>	<b>32.715.861,93</b>	<b>64.591.146,89</b>	<b>8,63</b>
Planejamento e Orçamento	1.926.864,00	2.006.556,00	477.066,14	0,06	1.010.898,66	126.696,49	169.367,64	0,02
Administração Geral	197.454.715,00	209.727.709,00	-7.910.786,59	10,84	40.068.469,73	28.467.747,21	58.560.129,72	7,82
Administração Financeira	0,00	0,00	0,00	0,00	0,00	0,00	0,00	0,00
Controle Interno	2.021.555,00	2.274.555,00	0,00	0,12	335.800,00	342.779,57	683.532,25	0,09
Normatização e Fiscalização	0,00	0,00	0,00	0,00	0,00	0,00	0,00	0,00
Tecnologia da Informação	0,00	0,00	0,00	0,00	0,00	0,00	0,00	0,00
Ordenamento Territorial	192.500,00	85.563,01	0,00	0,00	85.563,01	0,00	0,00	0,00
Formação de Recursos Humanos	629.000,00	1.469.805,30	219.816,14	0,01	1.248.658,90	44.469,14	44.799,40	0,00
Administração de Receitas	5.101.000,00	5.002.581,35	0,00	0,05	4.173.035,81	312.000,00	471.449,63	0,06
Administração de Concessões	0,00	0,00	0,00	0,00	0,00	0,00	0,00	0,00
Comunicação Social	766.000,00	828.000,00	0,00	0,01	630.534,00	24.561,05	32.262,57	0,00
<b>TOTAL</b>	<b>1.664.455.975,81</b>	<b>1.664.455.975,81</b>	<b>0,00</b>	<b>0,00</b>	<b>1.664.455.975,81</b>	<b>1.664.455.975,81</b>	<b>1.664.455.975,81</b>	<b>100,00</b>

CHEFE DO PODER EXECUTIVO : NELSON RUAS DOS SANTOS  
 SIGFIS - Versão 2024

**Nelson Ruas dos Santos**  
 Prefeito

22 maio 2025 13:19:09

**ROBERTA FERREIRAS DE OLIVEIRA**  
 Secretária Municipal  
 de Controle Interno  
 Matrícula: 2.1559

**Roberto Carlos**  
 Secretário Municipal  
 de Planejamento  
 Matrícula: 22.433

Continua (11/14)

MUNICÍPIO DE SÃO GONÇALO - PODER EXECUTIVO  
RELATÓRIO RESUMIDO DA EXECUÇÃO ORÇAMENTÁRIA  
**DEMONSTRATIVO DA EXECUÇÃO DAS DESPESAS POR FUNÇÃO / SUBFUNÇÃO**  
ORÇAMENTOS FISCAL E DA SEGURIDADE SOCIAL  
PERÍODO DE REFERÊNCIA : 2º Bimestre / 2025

RREO - Anexo 2 (LRF, Art. 52, inciso II, alínea "c")

R\$1,00

FUNÇÃO/SUBFUNÇÃO	DOTAÇÃO INICIAL	DOTAÇÃO ATUALIZADA (a)	DESPESAS EMPENHADAS		SALDO (c) = (a-b)	DESPESAS LIQUIDADAS		SALDO (e) = (a-d)	
			Até o Bimestre (b)	(b/total b)		No Bimestre	Até o Bimestre (d)		(d/total d)
Demais Subfunções	8.235.685,00	15.758.610,28	2.040.141,54	6.326.254,55	9.432.355,73	2.398.208,47	4.629.605,68	11.129.004,60	
<b>DEFESA NACIONAL</b>	<b>0,00</b>	<b>0,00</b>	<b>0,00</b>	<b>0,00</b>	<b>0,00</b>	<b>0,00</b>	<b>0,00</b>	<b>0,00</b>	
Defesa Aérea	0,00	0,00	0,00	0,00	0,00	0,00	0,00	0,00	
Defesa Naval	0,00	0,00	0,00	0,00	0,00	0,00	0,00	0,00	
Defesa Terrestre	0,00	0,00	0,00	0,00	0,00	0,00	0,00	0,00	
Administração Geral	0,00	0,00	0,00	0,00	0,00	0,00	0,00	0,00	
Demais Subfunções	0,00	0,00	0,00	0,00	0,00	0,00	0,00	0,00	
<b>SEGURANÇA PÚBLICA</b>	<b>7.781.212,00</b>	<b>8.544.712,00</b>	<b>0,00</b>	<b>4.688.460,00</b>	<b>3.856.252,00</b>	<b>679.359,13</b>	<b>1.322.599,48</b>	<b>7.222.112,52</b>	
Policimento	3.962.712,00	3.962.712,00	0,00	1.620.960,00	2.341.752,00	80.910,00	121.365,00	3.841.347,00	
Defesa Civil	3.377.000,00	4.080.500,00	0,00	3.067.500,00	1.013.000,00	598.449,13	1.201.234,48	2.879.265,52	
Informação e Inteligência	69.500,00	69.500,00	0,00	0,00	69.500,00	0,00	0,00	69.500,00	
Administração Geral	145.500,00	145.500,00	0,00	0,00	145.500,00	0,00	0,00	145.500,00	
Demais Subfunções	286.500,00	286.500,00	0,00	0,00	286.500,00	0,00	0,00	286.500,00	
<b>RELAÇÕES EXTERIORES</b>	<b>0,00</b>	<b>0,00</b>	<b>0,00</b>	<b>0,00</b>	<b>0,00</b>	<b>0,00</b>	<b>0,00</b>	<b>0,00</b>	
Relações Diplomáticas	0,00	0,00	0,00	0,00	0,00	0,00	0,00	0,00	
Cooperação Internacional	0,00	0,00	0,00	0,00	0,00	0,00	0,00	0,00	
Administração Geral	0,00	0,00	0,00	0,00	0,00	0,00	0,00	0,00	
Demais Subfunções	0,00	0,00	0,00	0,00	0,00	0,00	0,00	0,00	
<b>ASSISTÊNCIA SOCIAL</b>	<b>48.742.559,00</b>	<b>69.276.060,43</b>	<b>5.302.233,43</b>	<b>39.406.416,62</b>	<b>29.869.643,81</b>	<b>7.117.545,56</b>	<b>12.726.880,29</b>	<b>56.549.180,14</b>	
Assistência ao Idoso	331.100,00	431.450,87	0,00	0,00	431.450,87	0,00	0,00	431.450,87	
Assistência ao Portador de Deficiência	45.000,00	45.000,00	0,00	0,00	45.000,00	0,00	0,00	45.000,00	
Assistência à Criança e ao Adolescente	9.098.640,00	8.498.593,63	388.474,78	7.220.101,23	1.278.492,40	1.806.008,76	3.397.009,40	5.101.584,23	
Assistência Comunitária	34.229.269,00	54.071.412,77	3.717.968,36	27.139.781,07	26.931.631,70	4.449.810,93	7.739.333,69	46.338.079,08	
Administração Geral	3.999.550,00	5.256.103,16	1.115.790,29	4.546.594,32	709.568,84	773.296,94	1.481.018,14	3.775.085,02	
Demais Subfunções	1.039.000,00	973.500,00	80.000,00	500.000,00	473.500,00	88.429,03	115.519,06	857.980,94	
<b>PREVIDÊNCIA SOCIAL</b>	<b>269.847.695,00</b>	<b>320.494.277,87</b>	<b>49.888.890,58</b>	<b>200.526.851,84</b>	<b>119.967.426,03</b>	<b>63.060.733,64</b>	<b>107.347.396,03</b>	<b>213.146.881,84</b>	
Previdência Básica	19.087.089,00	19.541.464,92	-541.330,68	17.333.664,92	2.207.800,00	3.473.306,57	5.810.590,35	13.730.874,57	
Previdência do Regime Estatutário	250.643.606,00	300.845.812,95	50.430.021,26	183.116.386,92	117.729.426,03	59.573.483,57	101.509.921,18	189.835.891,77	

CHEFE DO PODER EXECUTIVO : NELSON RUAS DOS SANTOS

SIGHIS - Versão 2024

Nelson Ruas dos Santos 22 Maio 2025 13:19:09

Nelson Ruas dos Santos

Prefeito

ROBERTA FERREIRAS DE OLIVEIRA  
Secretária Municipal  
de Controle Interno  
Matrícula: 21559

Capitula (2/14)



MUNICÍPIO DE SÃO GONÇALO - PODER EXECUTIVO  
 RELATÓRIO RESUMIDO DA EXECUÇÃO ORÇAMENTÁRIA  
**DEMONSTRATIVO DA EXECUÇÃO DAS DESPESAS POR FUNÇÃO / SUBFUNÇÃO**  
 ORÇAMENTOS FISCAL E DA SEGURIDADE SOCIAL  
 PERÍODO DE REFERÊNCIA : 2º Bimestre / 2025

RREO - Anexo 2 (LRF, Art. 52, inciso II, alínea "c")

R\$1,00

FUNÇÃO/SUBFUNÇÃO	DOTAÇÃO INICIAL	DOTAÇÃO ATUALIZADA (a)	DESPESAS EMPENHADAS		SALDO (c) = (a-b)	DESPESAS LIQUIDADAS		SALDO (e) = (a-d)
			Até o Bimestre (b)			Até o Bimestre (d)		
			No Bimestre	(b/total b)		No Bimestre	(d/total d)	
Previdência Complementar	0,00	0,00	0,00	0,00	0,00	0,00	0,00	0,00
Previdência Especial	0,00	0,00	0,00	0,00	0,00	0,00	0,00	0,00
Administração Geral	92.000,00	82.000,00	0,00	0,00	5.200,00	13.943,50	26.884,50	55.115,50
Demais Subfunções	25.000,00	25.000,00	0,00	0,00	25.000,00	0,00	0,00	25.000,00
<b>SAÚDE</b>	<b>765.363.541,00</b>	<b>807.619.489,61</b>	<b>102.892.182,87</b>	<b>419.821.333,86</b>	<b>387.798.155,75</b>	<b>127.737.655,48</b>	<b>265.509.370,97</b>	<b>542.110.118,64</b>
Atenção Básica	166.074.000,00	184.267.950,96	28.279.148,44	107.945.602,89	76.312.348,07	34.980.691,73	69.815.742,32	114.342.208,64
Assistência Hospitalar e Ambulatorial	405.557.000,00	428.056.020,14	61.067.123,29	170.226.411,96	257.829.608,18	68.627.741,96	144.975.538,33	283.080.481,81
Suporte Profilático e Terapêutico	9.962.000,00	12.802.221,11	4.693.714,00	7.288.816,00	5.513.405,11	0,00	2.002.082,00	10.800.139,11
Vigilância Sanitária	670.000,00	670.000,00	94.000,00	269.100,00	400.900,00	94.203,52	196.003,52	473.996,48
Vigilância Epidemiológica	26.167.000,00	27.636.756,40	4.865.881,67	9.143.510,75	18.493.245,65	3.735.207,98	7.374.220,22	20.262.536,18
Alimentação e Nutrição	22.000,00	22.000,00	0,00	0,00	22.000,00	0,00	0,00	22.000,00
Administração Geral	125.193.541,00	125.120.156,56	43.298,25	112.579.464,49	12.540.692,07	16.302.842,56	33.113.293,27	92.006.863,29
Demais Subfunções	31.716.000,00	29.054.384,44	3.849.017,22	12.368.427,77	16.685.956,67	3.996.967,73	7.932.491,31	21.121.693,13
<b>TRABALHO</b>	<b>210.000,00</b>	<b>120.000,00</b>	<b>0,00</b>	<b>0,00</b>	<b>120.000,00</b>	<b>0,00</b>	<b>0,00</b>	<b>120.000,00</b>
Proteção e Benefícios ao Trabalhador	0,00	0,00	0,00	0,00	0,00	0,00	0,00	0,00
Relações de Trabalho	0,00	0,00	0,00	0,00	0,00	0,00	0,00	0,00
Empregabilidade	125.000,00	70.000,00	0,00	0,00	70.000,00	0,00	0,00	70.000,00
Fomento ao Trabalho	85.000,00	50.000,00	0,00	0,00	50.000,00	0,00	0,00	50.000,00
Administração Geral	0,00	0,00	0,00	0,00	0,00	0,00	0,00	0,00
Demais Subfunções	0,00	0,00	0,00	0,00	0,00	0,00	0,00	0,00
<b>EDUCAÇÃO</b>	<b>488.773.192,00</b>	<b>498.131.887,50</b>	<b>59.718.208,28</b>	<b>434.606.203,66</b>	<b>63.525.683,94</b>	<b>86.114.875,28</b>	<b>161.175.780,75</b>	<b>336.956.106,75</b>
Ensino Fundamental	330.723.421,00	335.600.044,66	54.207.936,15	285.610.170,21	49.989.874,45	60.610.010,80	111.291.778,32	224.308.266,34
Ensino Médio	0,00	0,00	0,00	0,00	0,00	0,00	0,00	0,00
Ensino Profissional	0,00	0,00	0,00	0,00	0,00	0,00	0,00	0,00
Ensino Superior	0,00	0,00	0,00	0,00	0,00	0,00	0,00	0,00
Educação Infantil	59.304.000,00	63.235.480,20	5.510.272,13	59.274.886,74	3.960.593,46	11.438.766,83	21.962.188,33	41.273.291,87
Educação de Jovens e Adultos	6.000,00	6.000,00	0,00	0,00	6.000,00	0,00	0,00	6.000,00
Educação Especial	503.000,00	313.000,00	0,00	0,00	313.000,00	0,00	0,00	313.000,00

CHEFE DO PODER EXECUTIVO : NELSON RUAS DOS SANTOS  
 SIGIS - Versão 2024

*Nelson Ruas dos Santos*  
 Prefeito

ROBERTA FERREIRA DE OLIVEIRA  
 Secretária Municipal  
 de Controle Interno  
 Matrícula: 21559

*Luiz Carlos*  
 13/05/2025

MUNICÍPIO DE SÃO GONÇALO - PODER EXECUTIVO  
RELATÓRIO RESUMIDO DA EXECUÇÃO ORÇAMENTÁRIA  
**DEMONSTRATIVO DA EXECUÇÃO DAS DESPESAS POR FUNÇÃO / SUBFUNÇÃO**

ORÇAMENTOS FISCAL E DA SEGURIDADE SOCIAL  
PERÍODO DE REFERÊNCIA : 2º Bimestre / 2025

RREO - Anexo 2 (LRF, Art. 52, inciso II, alínea "c")

R\$1,00

FUNÇÃO/SUBFUNÇÃO	DOTAÇÃO INICIAL	DOTAÇÃO ATUALIZADA (a)	DESPESAS EMPENHADAS		SALDO (c) = (a-b)	DESPESAS LIQUIDADAS		SALDO (e) = (a-d)
			No Bimestre	Até o Bimestre (b)		No Bimestre	Até o Bimestre (d)	
Educação Básica	0,00	0,00	0,00	0,00	0,00	0,00	0,00	0,00
Administração Geral	89.941.771,00	90.682.362,64	0,00	81.506.146,61	9.176.216,03	13.059.851,88	25.932.237,23	64.750.125,41
Demais Subfunções	8.295.000,00	8.295.000,00	0,00	8.215.000,00	80.000,00	1.006.245,77	1.989.576,87	6.305.423,13
<b>CULTURA</b>	<b>1.266.970,00</b>	<b>1.259.076,57</b>	<b>0,00</b>	<b>772.000,00</b>	<b>487.076,57</b>	<b>322.614,25</b>	<b>336.258,25</b>	<b>922.818,32</b>
Patrimônio Histórico, Artístico e Arqueológico	0,00	0,00	0,00	0,00	0,00	0,00	0,00	0,00
Difusão Cultural	1.239.930,00	1.232.036,57	0,00	772.000,00	460.936,57	322.614,25	336.258,25	895.778,32
Administração Geral	27.040,00	27.040,00	0,00	0,00	27.040,00	0,00	0,00	27.040,00
Demais Subfunções	0,00	0,00	0,00	0,00	0,00	0,00	0,00	0,00
<b>DIREITOS DA CIDADANIA</b>	<b>0,00</b>	<b>0,00</b>	<b>0,00</b>	<b>0,00</b>	<b>0,00</b>	<b>0,00</b>	<b>0,00</b>	<b>0,00</b>
Custódia e Reintegração Social	0,00	0,00	0,00	0,00	0,00	0,00	0,00	0,00
Direitos Individuais, Coletivos e Difusos	0,00	0,00	0,00	0,00	0,00	0,00	0,00	0,00
Assistência aos Povos Indígenas	0,00	0,00	0,00	0,00	0,00	0,00	0,00	0,00
Administração Geral	0,00	0,00	0,00	0,00	0,00	0,00	0,00	0,00
Demais Subfunções	0,00	0,00	0,00	0,00	0,00	0,00	0,00	0,00
<b>URBANISMO</b>	<b>129.543.226,00</b>	<b>134.922.419,93</b>	<b>19.048.188,00</b>	<b>69.566.273,96</b>	<b>65.356.145,97</b>	<b>14.842.359,83</b>	<b>35.733.413,64</b>	<b>99.189.006,29</b>
Infra-Estrutura Urbana	61.709.000,00	64.680.661,32	13.655.661,19	20.937.596,17	43.743.065,15	6.917.840,15	14.199.775,13	50.480.886,19
Serviços Urbanos	0,00	0,00	0,00	0,00	0,00	0,00	0,00	0,00
Transportes Coletivos Urbanos	0,00	0,00	0,00	0,00	0,00	0,00	0,00	0,00
Administração Geral	46.048.226,00	46.087.526,00	260.000,00	36.645.000,00	9.442.526,00	7.159.069,68	15.224.837,53	30.862.688,47
Demais Subfunções	21.786.000,00	24.154.232,61	5.132.526,81	11.983.677,79	12.170.554,82	765.450,00	6.308.800,98	17.845.431,63
<b>HABITAÇÃO</b>	<b>12.750,00</b>	<b>12.750,00</b>	<b>0,00</b>	<b>0,00</b>	<b>12.750,00</b>	<b>0,00</b>	<b>0,00</b>	<b>12.750,00</b>
Habitação Rural	0,00	0,00	0,00	0,00	0,00	0,00	0,00	0,00
Habitação Urbana	12.750,00	12.750,00	0,00	0,00	12.750,00	0,00	0,00	12.750,00
Administração Geral	0,00	0,00	0,00	0,00	0,00	0,00	0,00	0,00
Demais Subfunções	0,00	0,00	0,00	0,00	0,00	0,00	0,00	0,00
<b>SANEAMENTO</b>	<b>153.000,00</b>	<b>153.000,00</b>	<b>0,00</b>	<b>0,00</b>	<b>153.000,00</b>	<b>0,00</b>	<b>0,00</b>	<b>153.000,00</b>
Saneamento Básico Rural	0,00	0,00	0,00	0,00	0,00	0,00	0,00	0,00
Saneamento Básico Urbano	153.000,00	153.000,00	0,00	0,00	153.000,00	0,00	0,00	153.000,00

CHEFE DO PODER EXECUTIVO : NELSON RUAS DOS SANTOS  
SIGFIS - Versão 2024

*Nelson Ruas dos Santos*  
Prefeito

22 maio 2025 13:19:09

*ROBERTA FERREIRAS DE OLIVEIRA*  
Secretaria Municipal  
de Controle Interno  
Matrícula: 21559

*Roberto de Almeida Coelho*  
Secretário Municipal  
de Planejamento  
Matrícula: 21333


MUNICÍPIO DE SÃO GONÇALO - PODER EXECUTIVO  
 RELATÓRIO RESUMIDO DA EXECUÇÃO ORÇAMENTÁRIA  
**DEMONSTRATIVO DA EXECUÇÃO DAS DESPESAS POR FUNÇÃO / SUBFUNÇÃO**  
 ORÇAMENTOS FISCAL E DA SEGURIDADE SOCIAL  
 PERÍODO DE REFERÊNCIA : 2º Bimestre / 2025

RREO - Anexo 2 (LRF, Art. 52, inciso II, alínea "c")

R\$1,00


FUNÇÃO/SUBFUNÇÃO	DOTAÇÃO INICIAL	DOTAÇÃO ATUALIZADA (a)	DESPESAS EMPENHADAS		SALDO (c) = (a-b)	DESPESAS LIQUIDADAS		SALDO (e) = (a-d)	
			Até o Bimestre (b)	(b/total b)		No Bimestre	Até o Bimestre (d)		(d/total d)
Administração Geral	0,00	0,00	0,00	0,00	0,00	0,00	0,00	0,00	
Demais Subfunções	0,00	0,00	0,00	0,00	0,00	0,00	0,00	0,00	
<b>GESTÃO AMBIENTAL</b>	<b>140.324.253,00</b>	<b>140.324.253,00</b>	<b>60.737.309,17</b>	<b>3,88</b>	<b>79.586.943,83</b>	<b>11.077.928,55</b>	<b>31.192.289,76</b>	<b>4,16</b>	<b>109.131.963,24</b>
Preservação e Conservação Ambiental	17.671.129,00	17.671.129,00	0,00	0,00	17.671.129,00	0,00	0,00	0,00	17.671.129,00
Controle Ambiental	120.891.660,00	120.891.660,00	59.949.247,11	3,83	60.942.412,89	10.908.771,74	30.977.616,29	4,14	89.914.043,71
Recuperação de Áreas Degradadas	0,00	0,00	0,00	0,00	0,00	0,00	0,00	0,00	0,00
Recursos Hídricos	15.000,00	15.000,00	0,00	0,00	15.000,00	0,00	0,00	0,00	15.000,00
Meteorologia	0,00	0,00	0,00	0,00	0,00	0,00	0,00	0,00	0,00
Administração Geral	1.746.464,00	1.746.464,00	788.062,06	0,05	958.401,94	169.156,81	214.673,47	0,02	1.531.790,53
Demais Subfunções	0,00	0,00	0,00	0,00	0,00	0,00	0,00	0,00	0,00
<b>CIÊNCIA E TECNOLOGIA</b>	<b>0,00</b>	<b>0,00</b>	<b>0,00</b>	<b>0,00</b>	<b>0,00</b>	<b>0,00</b>	<b>0,00</b>	<b>0,00</b>	<b>0,00</b>
Desenvolvimento Científico	0,00	0,00	0,00	0,00	0,00	0,00	0,00	0,00	0,00
Desenvolvimento Tecnológico e Engenharia	0,00	0,00	0,00	0,00	0,00	0,00	0,00	0,00	0,00
Difusão do Conhecimento Científico e Tecnológico	0,00	0,00	0,00	0,00	0,00	0,00	0,00	0,00	0,00
Administração Geral	0,00	0,00	0,00	0,00	0,00	0,00	0,00	0,00	0,00
Demais Subfunções	0,00	0,00	0,00	0,00	0,00	0,00	0,00	0,00	0,00
<b>AGRICULTURA</b>	<b>48.000,00</b>	<b>38.500,00</b>	<b>0,00</b>	<b>0,00</b>	<b>38.500,00</b>	<b>0,00</b>	<b>0,00</b>	<b>0,00</b>	<b>38.500,00</b>
Abastecimento	15.000,00	14.500,00	0,00	0,00	14.500,00	0,00	0,00	0,00	14.500,00
Extensão Rural	0,00	0,00	0,00	0,00	0,00	0,00	0,00	0,00	0,00
Irrigação	0,00	0,00	0,00	0,00	0,00	0,00	0,00	0,00	0,00
Promoção da Produção Agropecuária	0,00	0,00	0,00	0,00	0,00	0,00	0,00	0,00	0,00
Defesa Agropecuária	0,00	0,00	0,00	0,00	0,00	0,00	0,00	0,00	0,00
Administração Geral	0,00	0,00	0,00	0,00	0,00	0,00	0,00	0,00	0,00
Demais Subfunções	33.000,00	24.000,00	0,00	0,00	24.000,00	0,00	0,00	0,00	24.000,00
<b>ORGANIZAÇÃO AGRÁRIA</b>	<b>0,00</b>	<b>0,00</b>	<b>0,00</b>	<b>0,00</b>	<b>0,00</b>	<b>0,00</b>	<b>0,00</b>	<b>0,00</b>	<b>0,00</b>
Reforma Agrária	0,00	0,00	0,00	0,00	0,00	0,00	0,00	0,00	0,00
Colonização	0,00	0,00	0,00	0,00	0,00	0,00	0,00	0,00	0,00
Administração Geral	0,00	0,00	0,00	0,00	0,00	0,00	0,00	0,00	0,00

CHEFE DO PODER EXECUTIVO : NELSON RUAS DOS SANTOS  
 SIGFIS - Versão 2024

  
 Nelson Ruas dos Santos  
 Prefeito

22 maio 2025 13:16:09

ROBERTA FERREIRAS DE OLIVEIRA  
 Secretária Municipal  
 de Controle Interno  
 Matriculada 21559

  
 Roberto Antonio Coelho  
 Secretário Municipal  
 de Planejamento  
 Matriculada 21433



MUNICÍPIO DE SÃO GONÇALO - PODER EXECUTIVO  
 RELATÓRIO RESUMIDO DA EXECUÇÃO ORÇAMENTÁRIA  
**DEMONSTRATIVO DA EXECUÇÃO DAS DESPESAS POR FUNÇÃO / SUBFUNÇÃO**  
 ORÇAMENTOS FISCAL E DA SEGURIDADE SOCIAL  
 PERÍODO DE REFERÊNCIA : 2º Bimestre / 2025

RREO - Anexo 2 (LRF, Art. 52, inciso II, alínea "c")

R\$1,00

FUNÇÃO/SUBFUNÇÃO	DOTAÇÃO INICIAL	DOTAÇÃO ATUALIZADA (a)	DESPESAS EMPENHADAS		SALDO (c) = (a-b)	DESPESAS LIQUIDADAS		SALDO (e) = (a-d)	
			Até o Bimestre (b)	(b/total b)		No Bimestre	Até o Bimestre (d)		(d/total d)
Demais Subfunções	0,00	0,00	0,00	0,00	0,00	0,00	0,00	0,00	
<b>INDÚSTRIA</b>	<b>0,00</b>	<b>0,00</b>	<b>0,00</b>	<b>0,00</b>	<b>0,00</b>	<b>0,00</b>	<b>0,00</b>	<b>0,00</b>	
Promoção Industrial	0,00	0,00	0,00	0,00	0,00	0,00	0,00	0,00	
Produção Industrial	0,00	0,00	0,00	0,00	0,00	0,00	0,00	0,00	
Mineração	0,00	0,00	0,00	0,00	0,00	0,00	0,00	0,00	
Propriedade Industrial	0,00	0,00	0,00	0,00	0,00	0,00	0,00	0,00	
Normalização e Qualidade	0,00	0,00	0,00	0,00	0,00	0,00	0,00	0,00	
Administração Geral	0,00	0,00	0,00	0,00	0,00	0,00	0,00	0,00	
Demais Subfunções	0,00	0,00	0,00	0,00	0,00	0,00	0,00	0,00	
<b>COMÉRCIO E SERVIÇOS</b>	<b>92.000,00</b>	<b>92.000,00</b>	<b>0,00</b>	<b>0,00</b>	<b>92.000,00</b>	<b>0,00</b>	<b>0,00</b>	<b>92.000,00</b>	
Promoção Comercial	0,00	0,00	0,00	0,00	0,00	0,00	0,00	0,00	
Comercialização	0,00	0,00	0,00	0,00	0,00	0,00	0,00	0,00	
Comércio Exterior	0,00	0,00	0,00	0,00	0,00	0,00	0,00	0,00	
Serviços Financeiros	0,00	0,00	0,00	0,00	0,00	0,00	0,00	0,00	
Turismo	83.000,00	83.000,00	0,00	0,00	83.000,00	0,00	0,00	83.000,00	
Administração Geral	4.000,00	4.000,00	0,00	0,00	4.000,00	0,00	0,00	4.000,00	
Demais Subfunções	5.000,00	5.000,00	0,00	0,00	5.000,00	0,00	0,00	5.000,00	
<b>COMUNICAÇÕES</b>	<b>0,00</b>	<b>0,00</b>	<b>0,00</b>	<b>0,00</b>	<b>0,00</b>	<b>0,00</b>	<b>0,00</b>	<b>0,00</b>	
Comunicações Postais	0,00	0,00	0,00	0,00	0,00	0,00	0,00	0,00	
Telecomunicações	0,00	0,00	0,00	0,00	0,00	0,00	0,00	0,00	
Administração Geral	0,00	0,00	0,00	0,00	0,00	0,00	0,00	0,00	
Demais Subfunções	0,00	0,00	0,00	0,00	0,00	0,00	0,00	0,00	
<b>ENERGIA</b>	<b>0,00</b>	<b>0,00</b>	<b>0,00</b>	<b>0,00</b>	<b>0,00</b>	<b>0,00</b>	<b>0,00</b>	<b>0,00</b>	
Conservação de Energia	0,00	0,00	0,00	0,00	0,00	0,00	0,00	0,00	
Energia Elétrica	0,00	0,00	0,00	0,00	0,00	0,00	0,00	0,00	
Combustíveis Minerais	0,00	0,00	0,00	0,00	0,00	0,00	0,00	0,00	
Biocombustíveis	0,00	0,00	0,00	0,00	0,00	0,00	0,00	0,00	
Administração Geral	0,00	0,00	0,00	0,00	0,00	0,00	0,00	0,00	

CHEFE DO PODER EXECUTIVO : NELSON RUAS DOS SANTOS  
 SIGFIS - Versão 2024

*Nelson Ruas dos Santos*  
 Prefeito  
 22 maio 2025 13:19:09  
 ROBERTA FERREIRAS DE OLIVEIRA  
 Secretária Municipal  
 de Controle Interno  
 Matrícula 21559

*Roberto de Souza*  
 Secretário Municipal  
 de Planejamento  
 Matrícula 1433  
 Continuação ( 6 / 14 )

MUNICÍPIO DE SÃO GONÇALO - PODER EXECUTIVO  
 RELATÓRIO RESUMIDO DA EXECUÇÃO ORÇAMENTÁRIA  
**DEMONSTRATIVO DA EXECUÇÃO DAS DESPESAS POR FUNÇÃO / SUBFUNÇÃO**  
 ORÇAMENTOS FISCAL E DA SEGURIDADE SOCIAL  
 PERÍODO DE REFERÊNCIA : 2º Bimestre / 2025

RREO - Anexo 2 (LRF, Art. 52, inciso II, alínea "c")

R\$1,00

FUNÇÃO/SUBFUNÇÃO	DOTAÇÃO INICIAL	DOTAÇÃO ATUALIZADA (a)	DESPESAS EMPENHADAS		SALDO (c) = (a-b)	DESPESAS LIQUIDADAS		SALDO (e) = (a-d)
			No Bimestre	Até o Bimestre (b)		No Bimestre	Até o Bimestre (d)	
Demais Subfunções	0,00	0,00	0,00	0,00	0,00	0,00	0,00	0,00
<b>TRANSPORTE</b>	<b>9.238.300,00</b>	<b>9.232.800,00</b>	<b>1.000.000,00</b>	<b>6.137.672,00</b>	<b>3.095.128,00</b>	<b>2.339.072,83</b>	<b>0,31</b>	<b>6.893.727,17</b>
Transporte Aéreo	0,00	0,00	0,00	0,00	0,00	0,00	0,00	0,00
Transporte Rodoviário	0,00	0,00	0,00	0,00	0,00	0,00	0,00	0,00
Transporte Ferroviário	0,00	0,00	0,00	0,00	0,00	0,00	0,00	0,00
Transporte Hidroviário	0,00	0,00	0,00	0,00	0,00	0,00	0,00	0,00
Transportes Especiais	0,00	0,00	0,00	0,00	0,00	0,00	0,00	0,00
Administração Geral	0,00	0,00	0,00	0,00	0,00	0,00	0,00	0,00
Demais Subfunções	9.238.300,00	9.232.800,00	1.000.000,00	6.137.672,00	3.095.128,00	2.339.072,83	0,31	6.893.727,17
<b>DESPORTO E LAZER</b>	<b>17.809.000,00</b>	<b>17.929.432,51</b>	<b>144.923,33</b>	<b>3.011.719,31</b>	<b>14.317.713,20</b>	<b>1.408.822,64</b>	<b>0,18</b>	<b>16.520.609,87</b>
Desporto de Rendimento	10.000,00	3.000,00	0,00	0,00	3.000,00	0,00	0,00	3.000,00
Desporto Comunitário	17.789.000,00	17.923.432,51	144.923,33	3.011.719,31	14.911.713,20	1.408.822,64	0,18	16.514.609,87
Lazer	0,00	0,00	0,00	0,00	0,00	0,00	0,00	0,00
Administração Geral	10.000,00	3.000,00	0,00	0,00	3.000,00	0,00	0,00	3.000,00
Demais Subfunções	0,00	0,00	0,00	0,00	0,00	0,00	0,00	0,00
<b>ENCARGOS ESPECIAIS</b>	<b>97.010.899,00</b>	<b>119.633.857,77</b>	<b>11.774.833,49</b>	<b>60.323.180,81</b>	<b>59.310.676,96</b>	<b>37.846.948,24</b>	<b>5,05</b>	<b>81.786.909,53</b>
Refinanciamento da Dívida Interna	0,00	0,00	0,00	0,00	0,00	0,00	0,00	0,00
Refinanciamento da Dívida Externa	0,00	0,00	0,00	0,00	0,00	0,00	0,00	0,00
Serviço da Dívida Interna	30.196.000,00	29.402.967,39	0,00	22.281.000,00	7.121.967,39	4.887.941,16	1,28	19.757.228,99
Serviço da Dívida Externa	0,00	0,00	0,00	0,00	0,00	0,00	0,00	0,00
Transferências	0,00	0,00	0,00	0,00	0,00	0,00	0,00	0,00
Outros Encargos Especiais	66.814.899,00	90.230.890,38	11.774.833,49	38.042.180,81	52.188.709,57	28.201.209,74	3,76	62.029.680,64
Transferências para a Educação Básica	0,00	0,00	0,00	0,00	0,00	0,00	0,00	0,00
Demais Subfunções	0,00	0,00	0,00	0,00	0,00	0,00	0,00	0,00
<b>RESERVA DE CONTINGÊNCIA</b>	<b>2.000.000,00</b>	<b>2.000.000,00</b>			<b>2.000.000,00</b>			<b>2.000.000,00</b>
<b>DESPESAS (INTRA-ORÇAMENTÁRIAS) (II)</b>	<b>182.634.606,00</b>	<b>124.424.647,94</b>	<b>-1.624.355,84</b>	<b>60.401.763,89</b>	<b>64.022.894,05</b>	<b>18.110.575,57</b>	<b>2,42</b>	<b>106.314.072,37</b>
<b>TOTAL (III) = (I + II)</b>	<b>2.403.857.521,00</b>	<b>2.518.919.545,07</b>	<b>281.136.021,86</b>	<b>1.564.373.984,96</b>	<b>954.545.560,11</b>	<b>748.149.496,89</b>	<b>100,00</b>	<b>1.770.770.046,18</b>

CHEFE DO PODER EXECUTIVO : NELSON RUAS DOS SANTOS  
 SIGIFIS - Versão 2024

**Nelson Ruas dos Santos**  
 Prefeito

22 maio 2025 13:19:09

**ROBERTA FERREIRA DE OLIVEIRA**  
 Secretária Municipal  
 de Controle Interno  
 Matrícula nº 2.1559

**Roberto Ruas dos Santos**  
 Secretário Municipal  
 de Planejamento  
 Matrícula nº 2.1433

**Roberto Ruas dos Santos**  
 Secretário Municipal  
 de Planejamento  
 Matrícula nº 2.1433

MUNICÍPIO DE SÃO GONÇALO - PODER EXECUTIVO  
 RELATÓRIO RESUMIDO DA EXECUÇÃO ORÇAMENTÁRIA  
**DEMONSTRATIVO DA EXECUÇÃO DAS DESPESAS POR FUNÇÃO / SUBFUNÇÃO**  
 ORÇAMENTOS FISCAL E DA SEGURIDADE SOCIAL  
 PERÍODO DE REFERÊNCIA : 2º Bimestre / 2025

RREO - Anexo 2 (LRF, Art. 52, inciso II, alínea "c")

R\$1,00

FUNÇÃO/SUBFUNÇÃO - INTRA-ORÇAMENTÁRIAS	DOTAÇÃO INICIAL	DOTAÇÃO ATUALIZADA (a)	DESPESAS EMPENHADAS		SALDO (c) = (a-b)	DESPESAS LIQUIDADAS		SALDO (e) = (a-d)
			Até o Bimestre			Até o Bimestre		
			No Bimestre	(b) Total b		No Bimestre	(d) Total d	
<b>DESPESAS INTRA-ORÇAMENTÁRIAS (I)</b>	<b>182.634.606,00</b>	<b>124.424.647,94</b>	<b>-1.624.355,84</b>	<b>60.401.753,89</b>	<b>64.022.894,05</b>	<b>9.111.970,39</b>	<b>18.110.575,57</b>	<b>106.314.072,37</b>
<b>LEGISLATIVA</b>	<b>0,00</b>	<b>0,00</b>	<b>0,00</b>	<b>0,00</b>	<b>0,00</b>	<b>0,00</b>	<b>0,00</b>	<b>0,00</b>
Ação Legislativa	0,00	0,00	0,00	0,00	0,00	0,00	0,00	0,00
Controle Externo	0,00	0,00	0,00	0,00	0,00	0,00	0,00	0,00
Administração Geral	0,00	0,00	0,00	0,00	0,00	0,00	0,00	0,00
Demais Subfunções	0,00	0,00	0,00	0,00	0,00	0,00	0,00	0,00
<b>JUDICIÁRIA</b>	<b>0,00</b>	<b>0,00</b>	<b>0,00</b>	<b>0,00</b>	<b>0,00</b>	<b>0,00</b>	<b>0,00</b>	<b>0,00</b>
Ação Judiciária	0,00	0,00	0,00	0,00	0,00	0,00	0,00	0,00
Defesa do Interesse Público no Processo Judiciário	0,00	0,00	0,00	0,00	0,00	0,00	0,00	0,00
Administração Geral	0,00	0,00	0,00	0,00	0,00	0,00	0,00	0,00
Demais Subfunções	0,00	0,00	0,00	0,00	0,00	0,00	0,00	0,00
<b>ESSENCIAL A JUSTIÇA</b>	<b>0,00</b>	<b>0,00</b>	<b>0,00</b>	<b>0,00</b>	<b>0,00</b>	<b>0,00</b>	<b>0,00</b>	<b>0,00</b>
Defesa da Ordem Jurídica	0,00	0,00	0,00	0,00	0,00	0,00	0,00	0,00
Representação Judicial e Extrajudicial	0,00	0,00	0,00	0,00	0,00	0,00	0,00	0,00
Administração Geral	0,00	0,00	0,00	0,00	0,00	0,00	0,00	0,00
Demais Subfunções	0,00	0,00	0,00	0,00	0,00	0,00	0,00	0,00
<b>ADMINISTRAÇÃO</b>	<b>0,00</b>	<b>0,00</b>	<b>0,00</b>	<b>0,00</b>	<b>0,00</b>	<b>0,00</b>	<b>0,00</b>	<b>0,00</b>
Planejamento e Orçamento	0,00	0,00	0,00	0,00	0,00	0,00	0,00	0,00
Administração Geral	0,00	0,00	0,00	0,00	0,00	0,00	0,00	0,00
Administração Financeira	0,00	0,00	0,00	0,00	0,00	0,00	0,00	0,00
Controle Interno	0,00	0,00	0,00	0,00	0,00	0,00	0,00	0,00
Normatização e Fiscalização	0,00	0,00	0,00	0,00	0,00	0,00	0,00	0,00
Tecnologia da Informação	0,00	0,00	0,00	0,00	0,00	0,00	0,00	0,00
Ordenamento Territorial	0,00	0,00	0,00	0,00	0,00	0,00	0,00	0,00
Formação de Recursos Humanos	0,00	0,00	0,00	0,00	0,00	0,00	0,00	0,00
Administração de Receitas	0,00	0,00	0,00	0,00	0,00	0,00	0,00	0,00
Administração de Concessões	0,00	0,00	0,00	0,00	0,00	0,00	0,00	0,00
Comunicação Social	0,00	0,00	0,00	0,00	0,00	0,00	0,00	0,00

*(Assinatura)*  
 Secretário Municipal de Controle Interno  
 Matrícula: 21559

*(Assinatura)*  
 ROBERTA LEMANDE DE OLIVEIRA  
 Secretária Municipal de Controle Interno  
 Matrícula: 21559

*(Assinatura)*  
 Nelson Ruas dos Santos  
 Prefeito

CHEFE DO PODER EXECUTIVO : NELSON RUAS DOS SANTOS  
 SIGIF - Versão 2024  
 22 maio 2025 13:19:09

MUNICÍPIO DE SÃO GONÇALO - PODER EXECUTIVO  
 RELATÓRIO RESUMIDO DA EXECUÇÃO ORÇAMENTÁRIA  
**DEMONSTRATIVO DA EXECUÇÃO DAS DESPESAS POR FUNÇÃO / SUBFUNÇÃO**  
 ORÇAMENTOS FISCAL E DA SEGURIDADE SOCIAL  
 PERÍODO DE REFERÊNCIA : 2º Bimestre / 2025

RREO - Anexo 2 (LRF, Art. 52, inciso II, alínea "c")

R\$1,00

FUNÇÃO/SUBFUNÇÃO - INTRA-ORÇAMENTÁRIAS	DOTAÇÃO INICIAL	DOTAÇÃO ATUALIZADA (a)	DESPESAS EMPENHADAS		SALDO (e) = (a-b)	DESPESAS LIQUIDADAS		SALDO (e) = (e-d)
			(b/Total b)			(d/Total d)		
			No Bimestre	Até o Bimestre (b)		No Bimestre	Até o Bimestre (d)	
Demais Subfunções	0,00	0,00	0,00	0,00	0,00	0,00	0,00	0,00
<b>DEFESA NACIONAL</b>	<b>0,00</b>	<b>0,00</b>	<b>0,00</b>	<b>0,00</b>	<b>0,00</b>	<b>0,00</b>	<b>0,00</b>	<b>0,00</b>
Defesa Aérea	0,00	0,00	0,00	0,00	0,00	0,00	0,00	0,00
Defesa Naval	0,00	0,00	0,00	0,00	0,00	0,00	0,00	0,00
Defesa Terrestre	0,00	0,00	0,00	0,00	0,00	0,00	0,00	0,00
Administração Geral	0,00	0,00	0,00	0,00	0,00	0,00	0,00	0,00
Demais Subfunções	0,00	0,00	0,00	0,00	0,00	0,00	0,00	0,00
<b>SEGURANÇA PÚBLICA</b>	<b>0,00</b>	<b>0,00</b>	<b>0,00</b>	<b>0,00</b>	<b>0,00</b>	<b>0,00</b>	<b>0,00</b>	<b>0,00</b>
Policciamento	0,00	0,00	0,00	0,00	0,00	0,00	0,00	0,00
Defesa Civil	0,00	0,00	0,00	0,00	0,00	0,00	0,00	0,00
Informação e Inteligência	0,00	0,00	0,00	0,00	0,00	0,00	0,00	0,00
Administração Geral	0,00	0,00	0,00	0,00	0,00	0,00	0,00	0,00
Demais Subfunções	0,00	0,00	0,00	0,00	0,00	0,00	0,00	0,00
<b>RELAÇÕES EXTERIORES</b>	<b>0,00</b>	<b>0,00</b>	<b>0,00</b>	<b>0,00</b>	<b>0,00</b>	<b>0,00</b>	<b>0,00</b>	<b>0,00</b>
Relações Diplomáticas	0,00	0,00	0,00	0,00	0,00	0,00	0,00	0,00
Cooperação Internacional	0,00	0,00	0,00	0,00	0,00	0,00	0,00	0,00
Administração Geral	0,00	0,00	0,00	0,00	0,00	0,00	0,00	0,00
Demais Subfunções	0,00	0,00	0,00	0,00	0,00	0,00	0,00	0,00
<b>ASSISTÊNCIA SOCIAL</b>	<b>0,00</b>	<b>0,00</b>	<b>0,00</b>	<b>0,00</b>	<b>0,00</b>	<b>0,00</b>	<b>0,00</b>	<b>0,00</b>
Assistência ao Idoso	0,00	0,00	0,00	0,00	0,00	0,00	0,00	0,00
Assistência ao Portador de Deficiência	0,00	0,00	0,00	0,00	0,00	0,00	0,00	0,00
Assistência à Criança e ao Adolescente	0,00	0,00	0,00	0,00	0,00	0,00	0,00	0,00
Assistência Comunitária	0,00	0,00	0,00	0,00	0,00	0,00	0,00	0,00
Administração Geral	0,00	0,00	0,00	0,00	0,00	0,00	0,00	0,00
Demais Subfunções	0,00	0,00	0,00	0,00	0,00	0,00	0,00	0,00
<b>PREVIDÊNCIA SOCIAL</b>	<b>15.605.568,00</b>	<b>14.868.571,89</b>	<b>-1.624.355,84</b>	<b>13.717.321,89</b>	<b>1.151.250,00</b>	<b>2.156.630,55</b>	<b>4.234.512,20</b>	<b>10.634.059,69</b>
Previdência Básica	0,00	0,00	0,00	0,00	0,00	0,00	0,00	0,00
Previdência do Regime Estatutário	15.605.568,00	14.868.571,89	-1.624.355,84	13.717.321,89	1.151.250,00	2.156.630,55	4.234.512,20	10.634.059,69
					0,87	0,87	0,56	

CHEFE DO PODER EXECUTIVO : NELSON RUAS DOS SANTOS  
 SIGFIS - Versão 2024

**Nelson Ruas dos Santos**  
 Prefeito

ROBERTA PEREIRA DE OLIVEIRA  
 Secretária Municipal  
 de Controle Interno  
 Matrícula: 21559

22 maio 2025 13:19:09

Continúa (9/14)

MUNICÍPIO DE SÃO GONÇALO - PODER EXECUTIVO  
 RELATÓRIO RESUMIDO DA EXECUÇÃO ORÇAMENTÁRIA  
**DEMONSTRATIVO DA EXECUÇÃO DAS DESPESAS POR FUNÇÃO / SUBFUNÇÃO**  
 ORÇAMENTOS FISCAL E DA SEGURIDADE SOCIAL  
 PERÍODO DE REFERÊNCIA : 2º Bimestre / 2025

RREO - Anexo 2 (LRF, Art. 52, inciso II, alínea "c")

R\$1,00

FUNÇÃO/SUBFUNÇÃO - INTRA-ORÇAMENTÁRIAS	DOTAÇÃO INICIAL	DOTAÇÃO ATUALIZADA (a)	DESPESAS EMPENHADAS		SALDO (c) = (a-b)	DESPESAS LIQUIDADAS		SALDO (e) = (a-d)
			No Bimestre	Até o Bimestre (b)		No Bimestre	Até o Bimestre (d)	
Previdência Complementar	0,00	0,00	0,00	0,00	0,00	0,00	0,00	0,00
Previdência Especial	0,00	0,00	0,00	0,00	0,00	0,00	0,00	0,00
Administração Geral	0,00	0,00	0,00	0,00	0,00	0,00	0,00	0,00
Demais Subfunções	0,00	0,00	0,00	0,00	0,00	0,00	0,00	0,00
<b>SAÚDE</b>	<b>10.505.000,00</b>	<b>10.505.000,00</b>	<b>0,00</b>	<b>10.505.000,00</b>	<b>0,00</b>	<b>1.582.791,46</b>	<b>3.161.533,76</b>	<b>7.343.466,24</b>
Atenção Básica	0,00	0,00	0,00	0,00	0,00	0,00	0,00	0,00
Assistência Hospitalar e Ambulatorial	0,00	0,00	0,00	0,00	0,00	0,00	0,00	0,00
Suporte Profilático e Terapêutico	0,00	0,00	0,00	0,00	0,00	0,00	0,00	0,00
Vigilância Sanitária	0,00	0,00	0,00	0,00	0,00	0,00	0,00	0,00
Vigilância Epidemiológica	0,00	0,00	0,00	0,00	0,00	0,00	0,00	0,00
Alimentação e Nutrição	0,00	0,00	0,00	0,00	0,00	0,00	0,00	0,00
Administração Geral	0,00	0,00	0,00	0,00	0,00	0,00	0,00	0,00
Demais Subfunções	10.505.000,00	10.505.000,00	0,00	10.505.000,00	0,67	1.582.791,46	3.161.533,76	7.343.466,24
<b>TRABALHO</b>	<b>0,00</b>	<b>0,00</b>	<b>0,00</b>	<b>0,00</b>	<b>0,00</b>	<b>0,00</b>	<b>0,00</b>	<b>0,00</b>
Proteção e Benefícios ao Trabalhador	0,00	0,00	0,00	0,00	0,00	0,00	0,00	0,00
Relações de Trabalho	0,00	0,00	0,00	0,00	0,00	0,00	0,00	0,00
Empregabilidade	0,00	0,00	0,00	0,00	0,00	0,00	0,00	0,00
Fomento ao Trabalho	0,00	0,00	0,00	0,00	0,00	0,00	0,00	0,00
Administração Geral	0,00	0,00	0,00	0,00	0,00	0,00	0,00	0,00
Demais Subfunções	0,00	0,00	0,00	0,00	0,00	0,00	0,00	0,00
<b>EDUCAÇÃO</b>	<b>36.179.432,00</b>	<b>36.179.432,00</b>	<b>0,00</b>	<b>36.179.432,00</b>	<b>2,31</b>	<b>5.372.548,38</b>	<b>10.714.529,61</b>	<b>25.464.902,39</b>
Ensino Fundamental	0,00	0,00	0,00	0,00	0,00	0,00	0,00	0,00
Ensino Médio	0,00	0,00	0,00	0,00	0,00	0,00	0,00	0,00
Ensino Profissional	0,00	0,00	0,00	0,00	0,00	0,00	0,00	0,00
Ensino Superior	0,00	0,00	0,00	0,00	0,00	0,00	0,00	0,00
Educação Infantil	0,00	0,00	0,00	0,00	0,00	0,00	0,00	0,00
Educação de Jovens e Adultos	0,00	0,00	0,00	0,00	0,00	0,00	0,00	0,00
Educação Especial	0,00	0,00	0,00	0,00	0,00	0,00	0,00	0,00

CHEFE DO PODER EXECUTIVO : NELSON RUAS DOS SANTOS  
 SIGFIS - Versão 2024

*Nelson Ruas dos Santos*  
 Prefeito

22 maio 2025 13:19:09

*ROBERTA FERNANDES DE OLIVEIRA*  
 Secretária Municipal  
 de Controle Interno  
 Matrícula: 21559

*Roberto Ruas dos Santos*  
 Prefeito  
 Matrícula: 09333



MUNICÍPIO DE SÃO GONÇALO - PODER EXECUTIVO  
 RELATÓRIO RESUMIDO DA EXECUÇÃO ORÇAMENTÁRIA  
**DEMONSTRATIVO DA EXECUÇÃO DAS DESPESAS POR FUNÇÃO / SUBFUNÇÃO**  
 ORÇAMENTOS FISCAL E DA SEGURIDADE SOCIAL  
 PERÍODO DE REFERÊNCIA : 2º Bimestre / 2025

RREO - Anexo 2 (LRF, Art. 52, inciso II, alínea "c")

R\$1,00

FUNÇÃO/SUBFUNÇÃO - INTRA-ORÇAMENTÁRIAS	DOTAÇÃO INICIAL	DOTAÇÃO ATUALIZADA (a)	DESPESAS EMPENHADAS		SALDO (c) = (a-b)	DESPESAS LIQUIDADAS		SALDO (e) = (a-d)
			(b/Total b)			(d/Total d)		
			No Bimestre	Até o Bimestre (b)		No Bimestre	Até o Bimestre (d)	
Educação Básica	0,00	0,00	0,00	0,00	0,00	0,00	0,00	0,00
Administração Geral	0,00	0,00	0,00	0,00	0,00	0,00	0,00	0,00
Demais Subfunções	36.179.432,00	36.179.432,00	0,00	36.179.432,00	0,00	10.714.529,61	1,43	25.464.902,39
<b>CULTURA</b>	<b>0,00</b>	<b>0,00</b>	<b>0,00</b>	<b>0,00</b>	<b>0,00</b>	<b>0,00</b>	<b>0,00</b>	<b>0,00</b>
Patrimônio Histórico, Artístico e Arqueológico	0,00	0,00	0,00	0,00	0,00	0,00	0,00	0,00
Difusão Cultural	0,00	0,00	0,00	0,00	0,00	0,00	0,00	0,00
Administração Geral	0,00	0,00	0,00	0,00	0,00	0,00	0,00	0,00
Demais Subfunções	0,00	0,00	0,00	0,00	0,00	0,00	0,00	0,00
<b>DIREITOS DA CIDADANIA</b>	<b>0,00</b>	<b>0,00</b>	<b>0,00</b>	<b>0,00</b>	<b>0,00</b>	<b>0,00</b>	<b>0,00</b>	<b>0,00</b>
Custódia e Reintegração Social	0,00	0,00	0,00	0,00	0,00	0,00	0,00	0,00
Direitos Individuais, Coletivos e Difusos	0,00	0,00	0,00	0,00	0,00	0,00	0,00	0,00
Assistência aos Povos Indígenas	0,00	0,00	0,00	0,00	0,00	0,00	0,00	0,00
Administração Geral	0,00	0,00	0,00	0,00	0,00	0,00	0,00	0,00
Demais Subfunções	0,00	0,00	0,00	0,00	0,00	0,00	0,00	0,00
<b>URBANISMO</b>	<b>0,00</b>	<b>0,00</b>	<b>0,00</b>	<b>0,00</b>	<b>0,00</b>	<b>0,00</b>	<b>0,00</b>	<b>0,00</b>
Infra-Estrutura Urbana	0,00	0,00	0,00	0,00	0,00	0,00	0,00	0,00
Serviços Urbanos	0,00	0,00	0,00	0,00	0,00	0,00	0,00	0,00
Transportes Coletivos Urbanos	0,00	0,00	0,00	0,00	0,00	0,00	0,00	0,00
Administração Geral	0,00	0,00	0,00	0,00	0,00	0,00	0,00	0,00
Demais Subfunções	0,00	0,00	0,00	0,00	0,00	0,00	0,00	0,00
<b>HABITAÇÃO</b>	<b>0,00</b>	<b>0,00</b>	<b>0,00</b>	<b>0,00</b>	<b>0,00</b>	<b>0,00</b>	<b>0,00</b>	<b>0,00</b>
Habitação Rural	0,00	0,00	0,00	0,00	0,00	0,00	0,00	0,00
Habitação Urbana	0,00	0,00	0,00	0,00	0,00	0,00	0,00	0,00
Administração Geral	0,00	0,00	0,00	0,00	0,00	0,00	0,00	0,00
Demais Subfunções	0,00	0,00	0,00	0,00	0,00	0,00	0,00	0,00
<b>SANEAMENTO</b>	<b>0,00</b>	<b>0,00</b>	<b>0,00</b>	<b>0,00</b>	<b>0,00</b>	<b>0,00</b>	<b>0,00</b>	<b>0,00</b>
Saneamento Básico Rural	0,00	0,00	0,00	0,00	0,00	0,00	0,00	0,00
Saneamento Básico Urbano	0,00	0,00	0,00	0,00	0,00	0,00	0,00	0,00

CHEFE DO PODER EXECUTIVO : NELSON RUAS DOS SANTOS  
 SIGIFIS - Versão 2024

*Nelson Ruas dos Santos*  
 Prefeito

22 maio 2025 13:19:09

*ROBERTA FERNANDES DE OLIVEIRA*  
 Secretária Municipal  
 de Controle Interno  
 Matrícula: 21559

*Roberto*  
 Prefeito


MUNICÍPIO DE SÃO GONÇALO - PODER EXECUTIVO  
 RELATÓRIO RESUMIDO DA EXECUÇÃO ORÇAMENTÁRIA  
**DEMONSTRATIVO DA EXECUÇÃO DAS DESPESAS POR FUNÇÃO / SUBFUNÇÃO**  
 ORÇAMENTOS FISCAL E DA SEGURIDADE SOCIAL  
 PERÍODO DE REFERÊNCIA : 2º Bimestre / 2025

RREO - Anexo 2 (LRF, Art. 52, inciso II, alínea "c")

R\$1,00


FUNÇÃO/SUBFUNÇÃO - INTRA-ORÇAMENTÁRIAS	DOTAÇÃO INICIAL	DOTAÇÃO ATUALIZADA (a)	DESPESAS EMPENHADAS		SALDO (c) = (a-b)	DESPESAS LIQUIDADAS		SALDO (e) = (a-d)
			No Bimestre	Até o Bimestre (b)		No Bimestre	Até o Bimestre (d)	
Administração Geral	0,00	0,00	0,00	0,00	0,00	0,00	0,00	0,00
Demais Subfunções	0,00	0,00	0,00	0,00	0,00	0,00	0,00	0,00
<b>GESTÃO AMBIENTAL</b>	<b>0,00</b>	<b>0,00</b>	<b>0,00</b>	<b>0,00</b>	<b>0,00</b>	<b>0,00</b>	<b>0,00</b>	<b>0,00</b>
Preservação e Conservação Ambiental	0,00	0,00	0,00	0,00	0,00	0,00	0,00	0,00
Controle Ambiental	0,00	0,00	0,00	0,00	0,00	0,00	0,00	0,00
Recuperação de Áreas Degradadas	0,00	0,00	0,00	0,00	0,00	0,00	0,00	0,00
Recursos Hídricos	0,00	0,00	0,00	0,00	0,00	0,00	0,00	0,00
Meteorologia	0,00	0,00	0,00	0,00	0,00	0,00	0,00	0,00
Administração Geral	0,00	0,00	0,00	0,00	0,00	0,00	0,00	0,00
Demais Subfunções	0,00	0,00	0,00	0,00	0,00	0,00	0,00	0,00
<b>CIÊNCIA E TECNOLOGIA</b>	<b>0,00</b>	<b>0,00</b>	<b>0,00</b>	<b>0,00</b>	<b>0,00</b>	<b>0,00</b>	<b>0,00</b>	<b>0,00</b>
Desenvolvimento Científico	0,00	0,00	0,00	0,00	0,00	0,00	0,00	0,00
Desenvolvimento Tecnológico e Engenharia	0,00	0,00	0,00	0,00	0,00	0,00	0,00	0,00
Difusão do Conhecimento Científico e Tecnológico	0,00	0,00	0,00	0,00	0,00	0,00	0,00	0,00
Administração Geral	0,00	0,00	0,00	0,00	0,00	0,00	0,00	0,00
Demais Subfunções	0,00	0,00	0,00	0,00	0,00	0,00	0,00	0,00
<b>AGRICULTURA</b>	<b>0,00</b>	<b>0,00</b>	<b>0,00</b>	<b>0,00</b>	<b>0,00</b>	<b>0,00</b>	<b>0,00</b>	<b>0,00</b>
Abastecimento	0,00	0,00	0,00	0,00	0,00	0,00	0,00	0,00
Extensão Rural	0,00	0,00	0,00	0,00	0,00	0,00	0,00	0,00
Irrigação	0,00	0,00	0,00	0,00	0,00	0,00	0,00	0,00
Promoção da Produção Agropecuária	0,00	0,00	0,00	0,00	0,00	0,00	0,00	0,00
Defesa Agropecuária	0,00	0,00	0,00	0,00	0,00	0,00	0,00	0,00
Administração Geral	0,00	0,00	0,00	0,00	0,00	0,00	0,00	0,00
Demais Subfunções	0,00	0,00	0,00	0,00	0,00	0,00	0,00	0,00
<b>ORGANIZAÇÃO AGRÁRIA</b>	<b>0,00</b>	<b>0,00</b>	<b>0,00</b>	<b>0,00</b>	<b>0,00</b>	<b>0,00</b>	<b>0,00</b>	<b>0,00</b>
Reforma Agrária	0,00	0,00	0,00	0,00	0,00	0,00	0,00	0,00
Colonização	0,00	0,00	0,00	0,00	0,00	0,00	0,00	0,00
Administração Geral	0,00	0,00	0,00	0,00	0,00	0,00	0,00	0,00

CHEFE DO PODER EXECUTIVO : NELSON RUAS DOS SANTOS  
 SIGIFIS - Versão 2024

  
**Nelson Ruas dos Santos**  
 Prefeito

22 maio 2025 13:19:09

  
**ROBERTA FERNANDES DE OLIVEIRA**  
 Secretária Municipal  
 de Controle Interno  
 Matrícula: 21559

  
 Luiz Carlos  
 Matrícula: 21433  
 Contínuo (12/14)

MUNICÍPIO DE SÃO GONÇALO - PODER EXECUTIVO  
 RELATÓRIO RESUMIDO DA EXECUÇÃO ORÇAMENTÁRIA  
**DEMONSTRATIVO DA EXECUÇÃO DAS DESPESAS POR FUNÇÃO / SUBFUNÇÃO**  
 ORÇAMENTOS FISCAL E DA SEGURIDADE SOCIAL  
 PERÍODO DE REFERÊNCIA : 2º Bimestre / 2025

RREO - Anexo 2 (LRF, Art. 52, inciso II, alínea "c")

R\$1,00

FUNÇÃO/SUBFUNÇÃO - INTRA-ORÇAMENTÁRIAS	DOTAÇÃO INICIAL	DOTAÇÃO ATUALIZADA (a)	DESPESAS EMPENHADAS (b/Total b)		SALDO (c) = (a-b)	DESPESAS LIQUIDADAS (d/Total d)		SALDO (e) = (a-d)
			No Bimestre	Até o Bimestre (b)		No Bimestre	Até o Bimestre (d)	
Demais Subfunções	0,00	0,00	0,00	0,00	0,00	0,00	0,00	0,00
<b>INDÚSTRIA</b>	<b>0,00</b>	<b>0,00</b>	<b>0,00</b>	<b>0,00</b>	<b>0,00</b>	<b>0,00</b>	<b>0,00</b>	<b>0,00</b>
Promoção Industrial	0,00	0,00	0,00	0,00	0,00	0,00	0,00	0,00
Produção Industrial	0,00	0,00	0,00	0,00	0,00	0,00	0,00	0,00
Mineração	0,00	0,00	0,00	0,00	0,00	0,00	0,00	0,00
Propriedade Industrial	0,00	0,00	0,00	0,00	0,00	0,00	0,00	0,00
Normalização e Qualidade	0,00	0,00	0,00	0,00	0,00	0,00	0,00	0,00
Administração Geral	0,00	0,00	0,00	0,00	0,00	0,00	0,00	0,00
Demais Subfunções	0,00	0,00	0,00	0,00	0,00	0,00	0,00	0,00
<b>COMÉRCIO E SERVIÇOS</b>	<b>0,00</b>	<b>0,00</b>	<b>0,00</b>	<b>0,00</b>	<b>0,00</b>	<b>0,00</b>	<b>0,00</b>	<b>0,00</b>
Promoção Comercial	0,00	0,00	0,00	0,00	0,00	0,00	0,00	0,00
Comercialização	0,00	0,00	0,00	0,00	0,00	0,00	0,00	0,00
Comércio Exterior	0,00	0,00	0,00	0,00	0,00	0,00	0,00	0,00
Serviços Financeiros	0,00	0,00	0,00	0,00	0,00	0,00	0,00	0,00
Turismo	0,00	0,00	0,00	0,00	0,00	0,00	0,00	0,00
Administração Geral	0,00	0,00	0,00	0,00	0,00	0,00	0,00	0,00
Demais Subfunções	0,00	0,00	0,00	0,00	0,00	0,00	0,00	0,00
<b>COMUNICAÇÕES</b>	<b>0,00</b>	<b>0,00</b>	<b>0,00</b>	<b>0,00</b>	<b>0,00</b>	<b>0,00</b>	<b>0,00</b>	<b>0,00</b>
Comunicações Postais	0,00	0,00	0,00	0,00	0,00	0,00	0,00	0,00
Telecomunicações	0,00	0,00	0,00	0,00	0,00	0,00	0,00	0,00
Administração Geral	0,00	0,00	0,00	0,00	0,00	0,00	0,00	0,00
Demais Subfunções	0,00	0,00	0,00	0,00	0,00	0,00	0,00	0,00
<b>ENERGIA</b>	<b>0,00</b>	<b>0,00</b>	<b>0,00</b>	<b>0,00</b>	<b>0,00</b>	<b>0,00</b>	<b>0,00</b>	<b>0,00</b>
Conservação de Energia	0,00	0,00	0,00	0,00	0,00	0,00	0,00	0,00
Energia Elétrica	0,00	0,00	0,00	0,00	0,00	0,00	0,00	0,00
Combustíveis Minerais	0,00	0,00	0,00	0,00	0,00	0,00	0,00	0,00
Biocombustíveis	0,00	0,00	0,00	0,00	0,00	0,00	0,00	0,00
Administração Geral	0,00	0,00	0,00	0,00	0,00	0,00	0,00	0,00

CHEFE DO PODER EXECUTIVO : NELSON RUAS DOS SANTOS  
 SIGIS - Versão 2024

*Nelson Ruas dos Santos*  
 Prefeito

22 maio 2025 13:19:09

ROBERTA FERREIRAS DE OLIVEIRA  
 Secretária Municipal  
 de Controle Interno  
 Matrícula: 71559

*Roberto*  
 22/05/2025  
 13:19:09  
 Matrícula: 22.433

MUNICÍPIO DE SÃO GONÇALO - PODER EXECUTIVO  
 RELATÓRIO RESUMIDO DA EXECUÇÃO ORÇAMENTÁRIA  
**DEMONSTRATIVO DA EXECUÇÃO DAS DESPESAS POR FUNÇÃO / SUBFUNÇÃO**  
 ORÇAMENTOS FISCAL E DA SEGURIDADE SOCIAL  
 PERÍODO DE REFERÊNCIA : 2º Bimestre / 2025

RREO - Anexo 2 (LRF, Art. 52, inciso II, alínea "c")

FUNÇÃO/SUBFUNÇÃO - INTRA-ORÇAMENTÁRIAS	DOTAÇÃO INICIAL	DOTAÇÃO ATUALIZADA (a)	DESPESAS EMPENHADAS		SALDO (c) = (a-b)	DESPESAS LIQUIDADAS		SALDO (e) = (a-d)
			Até o Bimestre (b)	(b/Total b)		Até o Bimestre (d)	(d/Total d)	
Demais Subfunções	0,00	0,00	0,00	0,00	0,00	0,00	0,00	0,00
<b>TRANSPORTE</b>	<b>0,00</b>	<b>0,00</b>	<b>0,00</b>	<b>0,00</b>	<b>0,00</b>	<b>0,00</b>	<b>0,00</b>	<b>0,00</b>
Transporte Aéreo	0,00	0,00	0,00	0,00	0,00	0,00	0,00	0,00
Transporte Rodoviário	0,00	0,00	0,00	0,00	0,00	0,00	0,00	0,00
Transporte Ferroviário	0,00	0,00	0,00	0,00	0,00	0,00	0,00	0,00
Transporte Hidroviário	0,00	0,00	0,00	0,00	0,00	0,00	0,00	0,00
Transportes Especiais	0,00	0,00	0,00	0,00	0,00	0,00	0,00	0,00
Administração Geral	0,00	0,00	0,00	0,00	0,00	0,00	0,00	0,00
Demais Subfunções	0,00	0,00	0,00	0,00	0,00	0,00	0,00	0,00
<b>DESPORTO E LAZER</b>	<b>0,00</b>	<b>0,00</b>	<b>0,00</b>	<b>0,00</b>	<b>0,00</b>	<b>0,00</b>	<b>0,00</b>	<b>0,00</b>
Desporto de Rendimento	0,00	0,00	0,00	0,00	0,00	0,00	0,00	0,00
Desporto Comunitário	0,00	0,00	0,00	0,00	0,00	0,00	0,00	0,00
Lazer	0,00	0,00	0,00	0,00	0,00	0,00	0,00	0,00
Administração Geral	0,00	0,00	0,00	0,00	0,00	0,00	0,00	0,00
Demais Subfunções	0,00	0,00	0,00	0,00	0,00	0,00	0,00	0,00
<b>ENCARGOS ESPECIAIS</b>	<b>120.344.606,00</b>	<b>62.871.644,05</b>	<b>0,00</b>	<b>0,00</b>	<b>62.871.644,05</b>	<b>0,00</b>	<b>0,00</b>	<b>62.871.644,05</b>
Refinanciamento da Dívida Interna	0,00	0,00	0,00	0,00	0,00	0,00	0,00	0,00
Refinanciamento da Dívida Externa	0,00	0,00	0,00	0,00	0,00	0,00	0,00	0,00
Serviço da Dívida Interna	106.695.900,00	56.343.693,05	0,00	0,00	56.343.693,05	0,00	0,00	56.343.693,05
Serviço da Dívida Externa	0,00	0,00	0,00	0,00	0,00	0,00	0,00	0,00
Transferências	0,00	0,00	0,00	0,00	0,00	0,00	0,00	0,00
Outros Encargos Especiais	13.648.706,00	6.527.951,00	0,00	0,00	6.527.951,00	0,00	0,00	6.527.951,00
Transferências para a Educação Básica	0,00	0,00	0,00	0,00	0,00	0,00	0,00	0,00
Demais Subfunções	0,00	0,00	0,00	0,00	0,00	0,00	0,00	0,00
<b>RESERVA DE CONTINGÊNCIA</b>	<b>0,00</b>	<b>0,00</b>	<b>0,00</b>	<b>0,00</b>	<b>0,00</b>	<b>0,00</b>	<b>0,00</b>	<b>0,00</b>

ROBERTA FERNANDES DE OLIVEIRA  
 Secretária Municipal  
 de Controle Interno  
 Matrícula: 21554

22 maio 2025 13:19:09  
 Nelson Fernandes dos Santos  
 Prefeito

CHEFE DO PODER EXECUTIVO : NELSON RUAS DOS SANTOS  
 SIGFIS - Versão 2024

MUNICÍPIO DE SÃO GONÇALO - PODER EXECUTIVO  
 RELATÓRIO RESUMIDO DA EXECUÇÃO ORÇAMENTÁRIA  
**DEMONSTRATIVO DA RECEITA CORRENTE LÍQUIDA**  
 ORÇAMENTOS FISCAL E DA SEGURIDADE SOCIAL  
 PERÍODO DE REFERÊNCIA : 2º Bimestre / 2025

RREO - Anexo 3 (LRF, Art. 53, inciso I)

R\$1,00

ESPECIFICAÇÃO	EVOLUÇÃO DA RECEITA REALIZADA NOS ÚLTIMOS 12 MESES												TOTAL (ÚLTIMOS 12 MESES)	PREVISÃO ATUALIZADA 2025
	05/2024	06/2024	07/2024	08/2024	09/2024	10/2024	11/2024	12/2024	01/2025	02/2025	03/2025	04/2025		
<b>RECEITAS CORRENTES (I)</b>	<b>212.563.821,00</b>	<b>260.799.071,87</b>	<b>219.376.952,44</b>	<b>189.367.122,21</b>	<b>159.573.534,10</b>	<b>177.352.386,01</b>	<b>360.609.676,35</b>	<b>272.048.369,76</b>	<b>203.927.817,69</b>	<b>212.365.457,99</b>	<b>165.319.209,60</b>	<b>193.228.433,33</b>	<b>2.626.491.851,25</b>	<b>2.276.897.114,00</b>
Impostos, Taxas e Contribuições de Melhoria	47.355.295,64	35.801.078,39	41.917.685,27	37.543.135,59	38.238.976,77	38.007.912,34	43.718.470,62	60.583.641,80	54.173.463,33	62.137.489,66	38.280.888,94	40.020.629,90	537.778.666,25	476.910.937,00
IPTU	8.357.885,01	6.630.745,23	9.481.592,14	6.932.767,04	6.478.699,87	7.124.233,11	6.559.659,39	10.422.712,12	16.883.141,84	19.433.820,46	8.221.249,16	8.697.926,23	115.224.425,59	136.232.661,00
ISS	14.003.849,24	12.758.589,98	13.766.210,82	14.449.082,32	15.416.886,31	14.714.261,91	16.334.537,97	19.264.664,45	14.780.170,66	13.720.572,91	13.563.853,55	13.848.963,28	178.621.643,40	167.022.614,00
ITBI	1.784.020,73	1.839.085,43	3.294.245,95	3.308.422,49	2.723.380,33	2.525.805,20	1.867.632,41	2.240.789,46	1.763.524,68	1.764.688,10	1.361.868,30	1.663.563,98	26.137.027,06	18.130.470,00
IRRF	16.011.421,41	8.668.234,40	8.541.379,46	6.849.107,98	7.903.137,28	7.340.848,50	11.218.664,36	20.202.407,33	4.459.965,92	9.953.999,88	7.305.052,96	8.195.817,28	116.650.036,66	52.869.163,00
Outros Impostos, Taxas e Contribuições de Melhoria	7.198.119,25	5.904.423,35	6.834.254,90	6.003.755,76	5.716.862,98	6.302.763,62	5.737.982,48	8.453.078,44	16.286.660,33	17.264.408,31	7.828.864,98	7.614.359,13	101.145.533,54	102.656.029,00
Contribuições	9.233.646,35	5.684.793,17	10.631.887,14	7.567.317,11	8.887.693,28	8.647.472,72	9.348.690,66	17.105.759,25	5.661.597,67	12.735.286,25	5.393.157,49	3.571.605,56	113.586.478,90	114.332.000,00
Receita Patrimonial	3.731.453,68	3.463.214,03	5.606.050,96	5.619.836,08	2.875.316,20	2.662.435,27	2.04.906.166,20	2.001.463,07	3.397.314,85	3.574.845,11	3.415.351,35	3.571.605,56	244.825.052,36	28.662.456,00
Rendimentos de Aplicação Financeira	3.074.340,09	2.788.662,27	5.007.247,65	4.957.732,93	2.246.903,19	2.025.449,71	2.703.725,27	1.392.638,25	2.771.362,64	2.932.016,87	2.741.867,85	2.904.657,85	35.492.601,57	25.016.119,00
Outras Receitas Patrimoniais	657.113,59	674.551,76	598.803,31	662.103,15	628.413,01	636.985,56	202.202.440,93	608.827,82	679.952,21	642.828,24	673.483,50	666.947,71	209.332.450,79	3.646.337,00
Receita Agropecuária	0,00	0,00	0,00	0,00	0,00	0,00	0,00	0,00	0,00	0,00	0,00	0,00	0,00	0,00
Receita Industrial	0,00	0,00	0,00	0,00	0,00	0,00	0,00	0,00	0,00	0,00	0,00	0,00	0,00	0,00
Receita de Serviços	6.601,61	473,80	1.059,15	568,50	2.266,35	1.113,43	284,28	1.794,40	653,48	508,75	197,76	197,76	15.778,27	1.399.792,00
Transferências Correntes	149.691.294,81	213.263.363,78	159.623.943,59	137.423.721,93	107.962.524,15	124.928.331,77	100.943.142,56	172.754.269,58	139.141.291,11	132.598.659,55	116.429.430,31	135.229.408,30	1.689.989.381,44	1.627.924.488,00
Cota-Parte do FPM	10.658.847,36	11.445.824,86	12.402.525,49	9.702.159,04	10.103.440,86	8.451.370,64	10.818.140,33	17.452.810,58	10.753.384,47	14.429.800,31	9.502.687,37	9.656.351,86	135.377.343,07	120.724.022,00
Cota-Parte do ICMS	18.620.050,30	15.284.250,62	17.696.112,24	16.208.623,50	15.414.393,23	19.107.816,74	15.941.450,06	21.428.352,59	15.155.263,19	26.845.885,78	12.793.850,29	22.801.854,45	217.067.904,99	328.841.369,00
Cota-Parte do IPVA	5.677.936,28	4.228.025,35	4.656.752,05	3.102.723,64	3.037.541,26	3.606.607,15	2.757.701,88	4.054.829,44	17.570.806,74	10.131.787,15	7.751.710,59	7.453.904,35	74.030.205,78	75.020.134,00
Cota-Parte do ITR	5.678,38	5.692,11	1.309,26	1.179,53	2.763,92	4.317,79	27,09	1.548,65	34,71	683,59	2.887,83	1.288,33	27.412,19	18.843,00
Transferências da LC 61/1989	445.910,03	568.356,90	578.155,98	659.853,71	551.157,79	773.022,00	556.607,52	766.661,97	433.842,99	460.494,38	395.067,70	504.477,94	6.693.608,91	6.917.957,00
Transferências do FUNDEB	23.376.973,72	18.772.868,62	25.302.682,82	23.459.664,80	22.560.765,53	26.228.964,78	23.422.174,22	27.161.804,08	31.820.843,65	27.617.603,59	26.740.422,60	34.115.213,00	310.579.981,40	337.052.000,00

CHEFE DO PODER EXECUTIVO : NELSON RUAS DOS SANTOS

20 maio 2025 14:31:46

*Nelson Ruas dos Santos*  
 Prefeito

ROBERTA FERREIRA DE OLIVEIRA

Secretaria Municipal  
 de Controle Interno  
 Matrícula: 21559

*Roberta Ferreira de Oliveira*  
 22.05.2025

Continua ( 1 / 3 )


MUNICÍPIO DE SÃO GONÇALO - PODER EXECUTIVO  
 RELATÓRIO RESUMIDO DA EXECUÇÃO ORÇAMENTÁRIA  
**DEMONSTRATIVO DA RECEITA CORRENTE LÍQUIDA**  
 ORÇAMENTOS FISCAL E DA SEGURIDADE SOCIAL  
 PERÍODO DE REFERÊNCIA : 2º Bimestre / 2025

RREO - Anexo 3 (LRF, Art. 53, Inciso I)


R\$1,00

ESPECIFICAÇÃO	EVOLUÇÃO DA RECEITA REALIZADA NOS ÚLTIMOS 12 MESES												TOTAL (ÚLTIMOS 12 MESES)	PREVISÃO ATUALIZADA 2025
	05/2024	06/2024	07/2024	08/2024	09/2024	10/2024	11/2024	12/2024	01/2025	02/2025	03/2025	04/2025		
Outras Transferências Correntes	90.905.896,74	162.988.345,32	98.986.405,75	84.269.517,81	56.292.461,56	66.756.332,77	47.447.041,46	101.888.261,27	63.407.113,36	53.312.424,76	59.242.803,93	60.896.316,37	946.212.925,70	759.549.863,00
Outras Receitas Correntes	2.545.528,91	2.526.148,70	1.596.329,33	1.212.543,00	1.806.767,35	3.105.120,48	1.692.922,03	19.600.441,66	1.553.497,15	1.338.668,67	1.800.183,75	1.718.403,00	40.296.554,03	27.867.441,00
<b>DEDUÇÕES (II)</b>	<b>11.821.056,97</b>	<b>7.799.336,92</b>	<b>13.787.021,05</b>	<b>12.049.005,48</b>	<b>10.217.630,39</b>	<b>10.936.380,94</b>	<b>10.818.337,06</b>	<b>21.200.769,77</b>	<b>10.142.013,56</b>	<b>18.534.239,03</b>	<b>7.520.803,27</b>	<b>16.885.422,44</b>	<b>151.712.016,88</b>	<b>178.877.768,00</b>
Contrib. do Servidor para o plano de Previdência	4.502.071,71	1.230.888,31	5.996.324,14	3.347.328,04	4.563.971,43	4.680.449,07	4.673.017,45	12.447.486,07	1.166.127,67	8.148.283,28	1.227.416,24	8.192.318,14	60.175.881,55	64.300.000,00
Compensação Financ. entre Regimes	130.514,32	166.117,72	10.846,85	236.304,95	136.597,71	134.640,64	130.534,21	571.708,61	131.445,11	0,00	136.259,36	509.557,97	2.294.527,45	2.412.000,00
Rendimentos de Aplicações de Recursos Previdenciários	106.786,14	101.900,98	1.709.842,12	2.530.464,68	130.331,13	-267.315,60	0,00	502.347,34	61.774,34	52.229,53	67.886,91	99.970,92	5.096.218,49	9.175.000,00
Dedução de Receita para Formação do FUNDEB	7.081.684,80	6.300.429,91	6.070.007,94	5.834.907,81	5.386.730,12	6.388.606,83	6.014.785,40	7.679.227,75	8.782.666,44	10.333.726,22	6.089.240,76	8.063.575,41	84.145.589,39	102.990.768,00
<b>RECEITA CORRENTE LÍQUIDA (III) = (I - II)</b>	<b>200.742.764,03</b>	<b>252.939.734,95</b>	<b>205.589.931,39</b>	<b>177.318.116,73</b>	<b>149.355.903,71</b>	<b>166.416.005,07</b>	<b>349.791.339,29</b>	<b>250.847.598,99</b>	<b>193.785.804,03</b>	<b>193.851.218,96</b>	<b>157.798.406,33</b>	<b>176.343.010,89</b>	<b>2.474.779.834,37</b>	<b>2.098.019.346,00</b>
(-) Transferências obrigatórias da União relativas às emendas individuais (art. 166-A, § 1º, da CF) (IV)	0,00	0,00	0,00	0,00	0,00	0,00	0,00	0,00	0,00	0,00	0,00	0,00	0,00	0,00
<b>RECEITA CORRENTE LÍQUIDA AJUSTADA PARA CÁLCULO DOS LIMITES DE ENDIVIDAMENTO (V) = (III - IV)</b>	<b>200.742.764,03</b>	<b>252.939.734,95</b>	<b>205.589.931,39</b>	<b>177.318.116,73</b>	<b>149.355.903,71</b>	<b>166.416.005,07</b>	<b>349.791.339,29</b>	<b>250.847.598,99</b>	<b>193.785.804,03</b>	<b>193.851.218,96</b>	<b>157.798.406,33</b>	<b>176.343.010,89</b>	<b>2.474.779.834,37</b>	<b>2.098.019.346,00</b>
(-) Transferências obrigatórias da União relativas às emendas de bancada (art. 166, § 16, da CF) (VI)	0,00	0,00	0,00	0,00	0,00	0,00	0,00	0,00	0,00	0,00	0,00	0,00	0,00	0,00

CHEFE DO PODER EXECUTIVO : NELSON RUAS DOS SANTOS  
 SIGIFIS - Versão 2024

  
**Nelson Ruas dos Santos**  
 Prefeito

20 maio 2025 14:31:46

  
**ROBERTA FERNANDES DE OLIVEIRA**  
 Secretária Municipal  
 de Controle Interno  
 Matrícula: 21559


  
 Prefeitura Municipal de São Gonçalo

MUNICÍPIO DE SÃO GONÇALO - PODER EXECUTIVO  
 RELATÓRIO RESUMIDO DA EXECUÇÃO ORÇAMENTÁRIA  
**DEMONSTRATIVO DA RECEITA CORRENTE LÍQUIDA**  
 ORÇAMENTOS FISCAL E DA SEGURIDADE SOCIAL  
 PERÍODO DE REFERÊNCIA : 2º Bimestre / 2025


RREO - Anexo 3 (LRF, Art. 53, inciso I)

R\$1,00

ESPECIFICAÇÃO	EVOLUÇÃO DA RECEITA REALIZADA NOS ÚLTIMOS 12 MESES												TOTAL (ÚLTIMOS 12 MESES)	PREVISÃO ATUALIZADA 2025
	05/2024	06/2024	07/2024	08/2024	09/2024	10/2024	11/2024	12/2024	01/2025	02/2025	03/2025	04/2025		
( - ) Transferências da União relativas a remuneração dos agentes comunitários de saúde e de combate às endemia (CF, art. 198, §1º)(VII)	2.896.264,00	2.982.144,00	2.973.672,00	2.973.672,00	2.970.848,00	2.953.904,00	2.939.784,00	5.893.688,00	4.799.916,00	4.799.916,00	4.799.916,00	4.799.916,00	4.799.916,00	60.000.000,00
( - ) Outras Deduções Constitucionais ou Legais (VIII)	0,00	0,00	0,00	0,00	0,00	0,00	0,00	0,00	0,00	0,00	0,00	0,00	0,00	0,00
<b>RECEITA CORRENTE LÍQUIDA AJUSTADA PARA CÁLCULO DOS LIMITES DA DESPESA COM PESSOAL (IX) = (V - VI - VII - VIII)</b>	<b>197.746.500,03</b>	<b>249.957.590,95</b>	<b>202.616.259,39</b>	<b>174.344.444,73</b>	<b>146.385.055,71</b>	<b>163.462.101,07</b>	<b>346.851.555,29</b>	<b>244.953.910,99</b>	<b>188.985.888,03</b>	<b>189.051.302,96</b>	<b>152.998.490,33</b>	<b>171.543.094,89</b>	<b>2.428.896.194,37</b>	<b>2.038.019.346,00</b>

  
**Nelson Ruas dos Santos**  
 Prefeito

20 maio 2025 14:31:46

  
**ROBERTA FERNANDES DE OLIVEIRA**  
 Secretária Municipal  
 de Controle Interno  
 Matrícula: 2.3559




MUNICÍPIO DE SÃO GONÇALO - PODER EXECUTIVO  
 RELATÓRIO RESUMIDO DA EXECUÇÃO ORÇAMENTÁRIA  
**DEMONSTRATIVO DAS RECEITAS E DESPESAS PREVIDENCIÁRIAS**  
 ORÇAMENTOS FISCAL E DA SEGURIDADE SOCIAL  
 PERÍODO DE REFERÊNCIA : 2º Bimestre / 2025


RREO - Anexo 4 (LRF, Art. 53, inciso II)

R\$1,00

REGIME PRÓPRIO DE PREVIDÊNCIA DOS SERVIDORES - RPPS FUNDO EM CAPITALIZAÇÃO (PLANO PREVIDENCIÁRIO)		
RECEITAS PREVIDENCIÁRIAS - RPPS (FUNDO EM CAPITALIZAÇÃO)	PREVISÃO ATUALIZADA (a)	RECEITAS REALIZADAS Até o Bimestre (b)
<b>RECEITAS CORRENTES (I)</b>	<b>258.641.606,00</b>	<b>37.938.978,13</b>
Receita de Contribuições dos Segurados	64.300.000,00	18.734.145,33
Ativo	62.349.000,00	18.257.304,08
Inativo	1.818.000,00	442.919,32
Pensionista	133.000,00	33.921,93
<b>Receita de Contribuições Patronais</b>	<b>168.985.900,00</b>	<b>18.145.708,66</b>
Ativo	168.985.900,00	18.145.708,66
Inativo	0,00	0,00
Pensionista	0,00	0,00
<b>Receita Patrimonial</b>	<b>9.295.000,00</b>	<b>281.861,70</b>
Receitas Imobiliárias	0,00	0,00
Receitas de Valores Mobiliários	9.294.000,00	281.861,70
Outras Receitas Patrimoniais	1.000,00	0,00
Receita de Serviços	0,00	0,00
<b>Outras Receitas Correntes</b>	<b>16.060.706,00</b>	<b>777.262,44</b>
Compensação Financeira entre os regimes	2.412.000,00	777.262,44
Receita de Aportes Periódicos para Amortização de Déficit Atuarial do RPPS (II) <sup>1</sup>	13.648.706,00	0,00
Demais Receitas Correntes	0,00	0,00
<b>RECEITAS DE CAPITAL (II)</b>	<b>463.000,00</b>	<b>0,00</b>
Alienação de Bens, Direitos e Ativos	1.000,00	0,00
Amortização de Empréstimos	0,00	0,00
Outras Receitas de Capital	462.000,00	0,00
<b>TOTAL DAS RECEITAS DO FUNDO EM CAPITALIZAÇÃO - (R) = (I + II - II)</b>	<b>245.455.900,00</b>	<b>37.938.978,13</b>

  
**Nelson Ruas dos Santos**  
 Prefeito

CHEFE DO PODER EXECUTIVO : NELSON RUAS DOS SANTOS  
 SIGSIS - Versão 2024

  
**ROBERTA FERNANDES DE OLIVEIRA**  
 Secretária Municipal  
 de Controle Interno  
 Matrícula: p.1559




MUNICÍPIO DE SÃO GONÇALO - PODER EXECUTIVO  
 RELATÓRIO RESUMIDO DA EXECUÇÃO ORÇAMENTÁRIA  
**DEMONSTRATIVO DAS RECEITAS E DESPESAS PREVIDENCIÁRIAS**  
 ORÇAMENTOS FISCAL E DA SEGURIDADE SOCIAL  
 PERÍODO DE REFERÊNCIA : 2º Bimestre / 2025


RREO - Anexo 4 (LRF, Art. 53, inciso II)

	DOTAÇÃO ATUALIZADA (c)	DESPESAS EMPENHADAS Até o Bimestre (d)	DESPESAS LIQUIDADAS Até o Bimestre (e)	DESPESAS PAGAS Até o Bimestre (f)	R\$1,00
<b>DESPESAS PREVIDENCIÁRIAS - RPPS (FUNDO EM CAPITALIZAÇÃO)</b>					
Benefícios	241.756.606,00	126.500.000,00	48.819.506,17	40.931.705,26	
Aposentadorias	208.306.606,00	105.200.000,00	39.406.061,35	33.607.821,65	
Pensões por Morte	33.450.000,00	21.300.000,00	9.413.444,82	7.323.883,61	
<b>Outras Despesas Previdenciárias</b>	<b>11.881.000,00</b>	<b>9.209.258,81</b>	<b>2.589.040,85</b>	<b>2.582.025,85</b>	
Compensação Financeira entre os regimes	1.550.000,00	103.531,30	103.531,30	103.531,30	
Demais Despesas Previdenciárias	10.331.000,00	9.105.727,51	2.485.509,55	2.478.494,55	
<b>TOTAL DAS DESPESAS DO FUNDO EM CAPITALIZAÇÃO (V)</b>	<b>253.637.606,00</b>	<b>135.709.258,81</b>	<b>51.408.547,02</b>	<b>43.513.731,11</b>	
<b>RESULTADO PREVIDENCIÁRIO - FUNDO EM CAPITALIZAÇÃO (VI) = (IV - V)²</b>	<b>-8.181.706,00</b>	<b>-97.770.280,68</b>	<b>-13.469.568,89</b>	<b>-5.574.762,98</b>	
<b>RECURSOS RPPS ARRECADADOS EM EXERCÍCIOS ANTERIORES</b>					
VALOR					0,00
<b>RESERVA ORÇAMENTÁRIA DO RPPS</b>					
VALOR					4.850.000,00
<b>APORTES DE RECURSOS PARA O FUNDO EM CAPITALIZAÇÃO DO RPPS</b>					
Plano de Amortização - Contribuição Patronal Suplementar					0,00
Plano de Amortização - Aporte Periódico de Valores Predefinidos					0,00
Outros Aportes para o RPPS					0,00
Recursos para Cobertura de Déficit Financeiro					50.352.161,97
<b>BENS E DIREITOS DO RPPS (FUNDO EM CAPITALIZAÇÃO)</b>					
Caixa e Equivalentes de Caixa					8.806.720,56
Investimentos e Aplicações					97.041.760,29
Outros Bens e Direitos					231.341.527,30
<b>SALDO ATUAL</b>					
					8.806.720,56
					97.041.760,29
					231.341.527,30

CHEFE DO PODER EXECUTIVO : NELSON RUAS DOS SANTOS  
 SIGIS - Versão 2024

  
**Nelson Ruas dos Santos**  
 Prefeito

03 maio 2025 11:06:21

  
**ROBERTA FERNANDES DE OLIVEIRA**  
 Secretária Municipal  
 de Controle Interno  
 Matrícula: 2.559

  
 Prefeitura Municipal de São Gonçalo  
 Rua Manoel de Medeiros, 100 - Centro  
 CEP: 24.090-000 - RJ



MUNICÍPIO DE SÃO GONÇALO - PODER EXECUTIVO  
 RELATÓRIO RESUMIDO DA EXECUÇÃO ORÇAMENTÁRIA  
**DEMONSTRATIVO DAS RECEITAS E DESPESAS PREVIDENCIÁRIAS**  
 ORÇAMENTOS FISCAL E DA SEGURIDADE SOCIAL  
 PERÍODO DE REFERÊNCIA : 2º Bimestre / 2025

RREO - Anexo 4 (LRF, Art. 53, inciso II)

R\$1,00

FUNDO EM REPARTIÇÃO (PLANO FINANCEIRO)		PREVISÃO ATUALIZADA (a)	RECEITAS REALIZADAS Até o Bimestre (b)
RECEITAS PREVIDENCIÁRIAS - RPPS (FUNDO EM REPARTIÇÃO)			
<b>RECEITAS CORRENTES (VII)</b>		<b>0,00</b>	<b>0,00</b>
<b>Receita de Contribuições dos Segurados</b>		<b>0,00</b>	<b>0,00</b>
Ativo		0,00	0,00
Inativo		0,00	0,00
Pensionista		0,00	0,00
<b>Receita de Contribuições Patronais</b>		<b>0,00</b>	<b>0,00</b>
Ativo		0,00	0,00
Inativo		0,00	0,00
Pensionista		0,00	0,00
<b>Receita Patrimonial</b>		<b>0,00</b>	<b>0,00</b>
Receitas Imobiliárias		0,00	0,00
Receitas de Valores Mobiliários		0,00	0,00
Outras Receitas Patrimoniais		0,00	0,00
Receita de Serviços		0,00	0,00
<b>Outras Receitas Correntes</b>		<b>0,00</b>	<b>0,00</b>
Compensação Financeira entre os regimes		0,00	0,00
Demais Receitas Correntes		0,00	0,00
<b>RECEITAS DE CAPITAL (VIII)</b>		<b>0,00</b>	<b>0,00</b>
Alienação de Bens, Direitos e Ativos		0,00	0,00
Amortização de Empréstimos		0,00	0,00
Outras Receitas de Capital		0,00	0,00
<b>TOTAL DAS RECEITAS DO FUNDO EM REPARTIÇÃO (IX) = (VII + VIII)</b>		<b>0,00</b>	<b>0,00</b>

CHEFE DO PODER EXECUTIVO : NELSON RUAS DOS SANTOS  
 SIGSIS - Versão 2024

*Nelson Ruas dos Santos*  
**Nelson Ruas dos Santos**  
 Prefeito

2025 maio 2025 11:06:21

*ROBERTA FERREIRAS DE OLIVEIRA*  
**ROBERTA FERREIRAS DE OLIVEIRA**  
 Secretária Municipal  
 de Controle Interno  
 Matrícula: 71559

*[Assinatura]*  
 [Assinatura]  
 [Assinatura]


MUNICÍPIO DE SÃO GONÇALO - PODER EXECUTIVO  
 RELATÓRIO RESUMIDO DA EXECUÇÃO ORÇAMENTÁRIA  
**DEMONSTRATIVO DAS RECEITAS E DESPESAS PREVIDENCIÁRIAS**  
 ORÇAMENTOS FISCAL E DA SEGURIDADE SOCIAL  
 PERÍODO DE REFERÊNCIA : 2º Bimestre / 2025

RREO - Anexo 4 (LRF, Art. 53, inciso II)


R\$1,00

DESPESAS PREVIDENCIÁRIAS - RPPS (FUNDO EM REPARTIÇÃO)	DOTAÇÃO ATUALIZADA (c)	DESPESAS EMPENHADAS Até o Bimestre (d)	DESPESAS LIQUIDADAS Até o Bimestre (e)	DESPESAS PAGAS Até o Bimestre (f)
<b>Benefícios</b>	<b>0,00</b>	<b>0,00</b>	<b>0,00</b>	<b>0,00</b>
Aposentadorias	0,00	0,00	0,00	0,00
Pensões por Morte	0,00	0,00	0,00	0,00
<b>Outras Despesas Previdenciárias</b>	<b>0,00</b>	<b>0,00</b>	<b>0,00</b>	<b>0,00</b>
Compensação Previdenciária Financeira entre os regimes	0,00	0,00	0,00	0,00
Demais Despesas Previdenciárias	0,00	0,00	0,00	0,00
<b>TOTAL DAS DESPESAS DO FUNDO EM REPARTIÇÃO (X)</b>	<b>0,00</b>	<b>0,00</b>	<b>0,00</b>	<b>0,00</b>
<b>RESULTADO PREVIDENCIÁRIO - FUNDO EM REPARTIÇÃO (XI) = (IX - X)²</b>	<b>0,00</b>	<b>0,00</b>	<b>0,00</b>	<b>0,00</b>
<b>APORTES DE RECURSOS PARA O FUNDO EM REPARTIÇÃO DO RPPS</b>				
Recursos para Cobertura de Insuficiências Financeiras				0,00
Recursos para Formação de Reserva				0,00
<b>BENS E DIREITOS DO RPPS (FUNDO EM REPARTIÇÃO)</b>				
Caixa e Equivalentes de Caixa				0,00
Investimentos e Aplicações				0,00
Outros Bens e Direitos				0,00
<b>APORTES REALIZADOS</b>				
				0,00
				0,00
<b>SALDO ATUAL</b>				
				0,00
				0,00
				0,00

CHEFE DO PODER EXECUTIVO : NELSON RUAS DOS SANTOS  
 SIGFIS - Versão 2024

  
**Nelson Ruas dos Santos**  
 Prefeito

3º maio 2025 11:06:21

  
**ROBERTA FERNANDES DE OLIVEIRA**  
 Secretária Municipal  
 de Controle Interno  
 Matrícula: 21559

  
 Prefeitura Municipal de São Gonçalo  
 Rua Manoel de Medeiros, 100 - Centro  
 CEP: 52010-000 - São Gonçalo, Pernambuco

MUNICÍPIO DE SÃO GONÇALO - PODER EXECUTIVO  
 RELATÓRIO RESUMIDO DA EXECUÇÃO ORÇAMENTÁRIA  
**DEMONSTRATIVO DAS RECEITAS E DESPESAS PREVIDENCIÁRIAS**  
 ORÇAMENTOS FISCAL E DA SEGURIDADE SOCIAL  
 PERÍODO DE REFERÊNCIA : 2º Bimestre / 2025

RREO - Anexo 4 (LRF, Art. 53, Inciso II)

R\$1,00

ADMINISTRAÇÃO DO REGIME PRÓPRIO DE PREVIDÊNCIA DOS SERVIDORES - RPPS						
RECEITAS DA ADMINISTRAÇÃO - RPPS	PREVISÃO ATUALIZADA (a)	DOTAÇÃO ATUALIZADA (c)	DESPESAS EMPENHADAS Até o Bimestre (d)	DESPESAS LIQUIDADAS Até o Bimestre (e)	RECEITAS REALIZADAS Até o Bimestre (b)	
Receitas Correntes	0,00				0,00	0,00
<b>TOTAL DAS RECEITAS DA ADMINISTRAÇÃO RPPS (XII)</b>	<b>0,00</b>				<b>0,00</b>	<b>0,00</b>
DESPESAS DA ADMINISTRAÇÃO - RPPS					DESPESAS PAGAS Até o Bimestre (f)	
Despesas Correntes (XIII)		987.831.368,06	0,00	0,00	0,00	0,00
Pessoal e Encargos Sociais		0,00	0,00	0,00	0,00	0,00
Demais Despesas Correntes		987.831.368,06	0,00	0,00	0,00	0,00
Despesas de Capital (XIV)		0,00	0,00	0,00	0,00	0,00
<b>TOTAL DAS DESPESAS DA ADMINISTRAÇÃO RPPS (XV) = (XIII + XIV)</b>		<b>987.831.368,06</b>		<b>0,00</b>	<b>0,00</b>	<b>0,00</b>
<b>RESULTADO DA ADMINISTRAÇÃO RPPS (XVI) = (XII - XV)²</b>		<b>-987.831.368,06</b>		<b>0,00</b>	<b>0,00</b>	<b>0,00</b>
BENS E DIREITOS - ADMINISTRAÇÃO DO RPPS						
Caixa e Equivalentes de Caixa						0,00
Investimentos e Aplicações						0,00
Outros Bens e Direitos						0,00
<b>SALDO ATUAL</b>						
						0,00
						0,00
						0,00
BENEFÍCIOS PREVIDENCIÁRIOS MANTIDOS PELO TESOUREIRO						
RECEITAS PREVIDENCIÁRIAS (BENEFÍCIOS MANTIDOS PELO TESOUREIRO)	PREVISÃO ATUALIZADA (a)				RECEITAS REALIZADAS Até o Bimestre (b)	
Contribuições dos Servidores	0,00				0,00	0,00
Demais Receitas Previdenciárias	0,00				0,00	0,00
<b>TOTAL DAS RECEITAS (BENEFÍCIOS MANTIDOS PELO TESOUREIRO) (XVII)</b>	<b>0,00</b>				<b>0,00</b>	<b>0,00</b>

*Nelson Ruas dos Santos*  
**Nelson Ruas dos Santos**  
 Prefeito

23 maio 2025 11:06:21

*Roberta Fernandes de Oliveira*  
**ROBERTA FERNANDES DE OLIVEIRA**  
 Secretária Municipal  
 de Controle Interno  
 Matrícula: 21559

**MUNICÍPIO DE SÃO GONÇALO - PODER EXECUTIVO**  
**RELATÓRIO RESUMIDO DA EXECUÇÃO ORÇAMENTÁRIA**  
**DEMONSTRATIVO DAS RECEITAS E DESPESAS PREVIDENCIÁRIAS**  
**ORÇAMENTOS FISCAL E DA SEGURIDADE SOCIAL**  
**PERÍODO DE REFERÊNCIA : 2º Bimestre / 2025**

RREO - Anexo 4 (LRF, Art. 53, inciso II)


R\$1,00


DESPESAS PREVIDENCIÁRIAS (BENEFÍCIOS MANTIDOS PELO TESOUREIRO)	DOTAÇÃO ATUALIZADA (c)	DESPESAS EMPENHADAS Até o Bimestre (d)	DESPESAS LIQUIDADAS Até o Bimestre (e)	DESPESAS PAGAS Até o Bimestre (f)
Aposentadorias	0,00	0,00	0,00	0,00
Pensões	0,00	0,00	0,00	0,00
Outras Despesas Previdenciárias	1.028.183.607,21	0,00	0,00	0,00
<b>TOTAL DAS DESPESAS (BENEFÍCIOS MANTIDOS PELO TESOUREIRO) (XVIII)</b>	<b>1.028.183.607,21</b>	<b>0,00</b>	<b>0,00</b>	<b>0,00</b>
<b>RESULTADO DOS BENEFÍCIOS MANTIDOS PELO TESOUREIRO (XIX) = (XVII - XVIII)²</b>	<b>-1.028.183.607,21</b>		<b>0,00</b>	

Notas:

1 Como a Portaria MPS 746/2011 determina que os recursos provenientes desses aportes devem permanecer aplicados, no mínimo, por 5 (cinco) anos, essa receita não deverá compor o total das receitas previdenciárias do período de apuração  
2 O resultado previdenciário será apresentada por meio da diferença entre previsão da receita e a dotação da despesa e entre a receita realizada e a despesa liquidada (do 1º ao 5º bimestre) e a despesa empenhada (no 6º bimestre).

CHEFE DO PODER EXECUTIVO : NELSON RUAS DOS SANTOS  
SIGFIS - Versão 2024

  
**Nelson Ruas dos Santos**, 23 maio 2025 11:06:21  
Prefeito

  
**ROBERTA FERNANDES DE OLIVEIRA**  
Secretaria Municipal  
de Controle Interno  
Matrícula: 2.1559

  
Município de São Gonçalo  
Secretaria Municipal  
de Controle Interno

MUNICÍPIO DE SÃO GONÇALO - PODER EXECUTIVO  
 RELATÓRIO RESUMIDO DA EXECUÇÃO ORÇAMENTÁRIA  
**DEMONSTRATIVO DOS RESULTADOS PRIMÁRIO E NOMINAL**  
 ORÇAMENTOS FISCAL E DA SEGURIDADE SOCIAL  
 PERÍODO DE REFERÊNCIA : 2º Bimestre / 2025

RREO - ANEXO 6 (LRF, art 53, inciso III)


R\$1,00

ACIMA DA LINHA		RECEITAS PRIMÁRIAS	PREVISÃO ATUALIZADA	Até o Bimestre/ 2024 RECEITAS REALIZADAS (a)
<b>RECEITAS CORRENTES (EXCETO FONTES RPPS) (I)</b>			<b>2.097.696.346,00</b>	<b>721.697.708,28</b>
<b>Impostos, Taxas e Contribuições de Melhoria</b>			<b>476.910.937,00</b>	<b>194.612.471,80</b>
	IPTU		136.232.661,00	53.236.137,68
	ISS		167.022.614,00	55.913.560,40
	ITBI		18.130.470,00	6.553.645,06
	IRRF		52.869.163,00	29.914.835,91
	Outros Impostos, Taxas e Contribuições de Melhoria		102.656.029,00	48.994.292,75
	Contribuições		50.002.000,00	17.744.084,89
	<b>Receita Patrimonial</b>		<b>19.366.456,00</b>	<b>13.677.255,17</b>
	Aplicações Financeiras (II)		15.723.119,00	11.014.043,51
	Outras Receitas Patrimoniais		3.643.337,00	2.663.211,66
	<b>Transferências Correntes</b>		<b>1.524.932.720,00</b>	<b>490.109.580,44</b>
	Cota-Parte do FPM		99.855.117,00	35.473.779,23
	Cota-Parte do ICMS		262.913.096,00	61.917.482,93
	Cota-Parte do IPVA		60.016.108,00	34.326.551,06
	Cota-Parte do ITR		15.875,00	3.915,57
	Transferências da LC 61/1989		5.534.046,00	1.435.106,40
	Transferências do FUNDEB		337.052.000,00	120.294.082,83
	Outras Transferências Correntes		759.546.478,00	236.658.662,42
	<b>Demais Receitas Correntes</b>		<b>26.484.233,00</b>	<b>5.554.315,98</b>
	Outras Receitas Financeiras (III)		3.950,00	0,00
	Receitas Correntes Restantes		26.480.283,00	5.554.315,98
	<b>RECEITAS PRIMÁRIAS CORRENTES (EXCETO FONTES RPPS) (IV) = [I - (II + III)]</b>		<b>2.081.969.277,00</b>	<b>710.683.664,77</b>
	RECEITAS PRIMÁRIAS CORRENTES (COM FONTES RPPS) (V)		66.915.000,00	19.592.139,68
	RECEITAS NÃO PRIMÁRIAS CORRENTES (COM FONTES RPPS) (VI)		9.293.000,00	281.861,70
	<b>RECEITAS DE CAPITAL (EXCETO FONTES RPPS) (VII)</b>		<b>51.702.569,00</b>	<b>10.257.351,54</b>
	Operações de Crédito (VIII)		8.601.000,00	1.969.683,54

CHEFE DO PODER EXECUTIVO : NELSON RUAS DOS SANTOS  
 SIGFIS - Versão 2024

22 maio 2025 13:55:32

  
**Nelson Ruas dos Santos**  
 Prefeito

  
**ROBERTA FERNANDES DE OLIVEIRA**  
 Secretária Municipal  
 de Controle Interno  
 Matrícula: 2.1559

Continua (1/6)


MUNICÍPIO DE SÃO GONÇALO - PODER EXECUTIVO  
 RELATÓRIO RESUMIDO DA EXECUÇÃO ORÇAMENTÁRIA  
**DEMONSTRATIVO DOS RESULTADOS PRIMÁRIO E NOMINAL**  
 ORÇAMENTOS FISCAL E DA SEGURIDADE SOCIAL  
 PERÍODO DE REFERÊNCIA : 2º Bimestre / 2025

RREO - ANEXO 6 (LRF, art 53, inciso III)


R\$1,00


ACIMA DA LINHA		RECEITAS PRIMÁRIAS	PREVISÃO ATUALIZADA	Até o Bimestre/ 2024 RECEITAS REALIZADAS (a)
		Amortização de Empréstimos (IX)	0,00	0,00
		<b>Alienação de Bens</b>	<b>133.776,00</b>	<b>0,00</b>
		Receitas de Alienação de Investimentos Temporários (X)	0,00	0,00
		Receitas de Alienação de Investimentos Permanentes (XI)	0,00	0,00
		Outras Alienações de Bens	133.776,00	0,00
		<b>Transferências de Capital</b>	<b>42.960.219,00</b>	<b>8.287.668,00</b>
		Convênios	32.494.576,00	1.148.084,00
		Outras Transferências de Capital	10.465.643,00	7.139.584,00
		<b>Outras Receitas de Capital</b>	<b>7.574,00</b>	<b>0,00</b>
		Outras Receitas de Capital Não Primárias (XII)	0,00	0,00
		Outras Receitas de Capital Primárias	7.574,00	0,00
		<b>RECEITAS PRIMÁRIAS DE CAPITAL (EXCETO FONTES RPPS) (XIII) = [VII - (VIII + IX + X + XI + XII)]</b>	<b>43.101.569,00</b>	<b>8.287.668,00</b>
		RECEITAS PRIMÁRIAS DE CAPITAL (COM FONTES RPPS) (XIV)	463.000,00	0,00
		RECEITAS NÃO PRIMÁRIAS DE CAPITAL (COM FONTES RPPS) (XV)	0,00	0,00
		<b>RECEITA PRIMÁRIA TOTAL (XVI) = (IV + V + XIII + XIV)</b>	<b>2.192.448.846,00</b>	<b>738.563.472,45</b>
		<b>RECEITA PRIMÁRIA TOTAL (EXCETO FONTES RPPS) (XVII) = (IV + XIII)</b>	<b>2.125.070.846,00</b>	<b>718.971.332,77</b>

CHEFE DO PODER EXECUTIVO : NELSON RUAS DOS SANTOS  
 SIGFIS - Versão 2024

  
**Nelson Ruas dos Santos**  
 Prefeito

22 maio 2025 13:55:32

  
**ROBERTA FERNANDES DE OLIVEIRA**  
 Secretária Municipal  
 de Controle Interno  
 Matrícula: 11559

  
 Nelson Ruas dos Santos  
 Prefeito

**MUNICÍPIO DE SÃO GONÇALO - PODER EXECUTIVO**  
**RELATÓRIO RESUMIDO DA EXECUÇÃO ORÇAMENTÁRIA**  
**DEMONSTRATIVO DOS RESULTADOS PRIMÁRIO E NOMINAL**  
**ORÇAMENTOS FISCAL E DA SEGURIDADE SOCIAL**  
**PERÍODO DE REFERÊNCIA : 2º Bimestre / 2025**

RREO - ANEXO 6 (LRF, art. 53, inciso II)

R\$1,00

	DOTAÇÃO ATUALIZADA	Até o Bimestre/2024						RESTOS A PAGAR NÃO PROCESSADOS				
		DESPESAS EMPENHADAS	DESPESAS LIQUIDADAS	DESPESAS PAGAS (a)	RESTOS A PAGAR PROCESSADOS PAGOS (b)	PAGOS (c)		LIQUIDADOS	RESTOS A PAGAR NÃO PROCESSADOS			
						LIQUIDADOS	PAGOS					
<b>DESPESAS PRIMÁRIAS</b>												
<b>DESPESAS CORRENTES (EXCETO FONTES RPPS) (XVIII)</b>	<b>2.066.886.483,39</b>	<b>1.383.357.758,69</b>	<b>667.093.192,12</b>	<b>657.354.255,07</b>	<b>4.295.610,22</b>	<b>22.067.761,15</b>	<b>22.015.724,93</b>					
Pessoal e Encargos Sociais	1.079.423.115,33	909.643.102,88	387.680.984,62	382.770.702,96	74.075,09	1.392.241,94	1.392.241,94					
Juros e Encargos da Dívida (XIX)	5.207.500,00	2.250.000,00	1.237.159,77	1.237.159,77	0,00	73.408,51	73.408,51					
Outras Despesas Correntes	982.255.868,06	471.464.655,81	278.175.047,73	273.346.392,34	4.221.535,13	20.602.110,70	20.550.074,48					
Transferências Constitucionais e Legais	0,00	0,00	0,00	0,00	0,00	0,00	0,00					
Demais Despesas Correntes	982.255.868,06	471.464.655,81	278.175.047,73	273.346.392,34	4.221.535,13	20.602.110,70	20.550.074,48					
<b>DESPESAS PRIMÁRIAS CORRENTES (EXCETO FONTES RPPS) (XX) = (XVIII - XIX)</b>	<b>2.061.678.983,39</b>	<b>1.381.107.758,69</b>	<b>665.856.032,35</b>	<b>656.117.095,30</b>	<b>4.295.610,22</b>	<b>21.994.352,64</b>	<b>21.942.316,42</b>					
DESPESAS PRIMÁRIAS CORRENTES (COM FONTES RPPS) (XXI)	249.157.606,00	131.798.923,23	50.758.949,73	42.849.128,52	40.862,90	0,00	0,00					
DESPESAS NÃO PRIMÁRIAS CORRENTES (COM FONTES RPPS) (XXII)	0,00	0,00	0,00	0,00	0,00	0,00	0,00					
<b>DESPESAS DE CAPITAL (EXCETO FONTES RPPS) (XXIII)</b>	<b>195.574.455,68</b>	<b>44.432.320,02</b>	<b>29.153.033,13</b>	<b>29.083.602,82</b>	<b>762.895,13</b>	<b>3.946.041,51</b>	<b>3.690.488,26</b>					
Investimentos	88.351.295,24	17.038.892,25	13.184.455,00	13.115.024,69	762.895,13	3.916.097,74	3.660.544,49					
Inversões Financeiras	50.000,00	0,00	0,00	0,00	0,00	0,00	0,00					
Concessão de Empréstimos e Financiamentos (XXIV)	0,00	0,00	0,00	0,00	0,00	0,00	0,00					
Aquisição de Título de Capital já Integralizado (XXV)	0,00	0,00	0,00	0,00	0,00	0,00	0,00					
Aquisição de Título de Crédito (XXVI)	0,00	0,00	0,00	0,00	0,00	0,00	0,00					
Demais Inversões Financeiras	50.000,00	0,00	0,00	0,00	0,00	0,00	0,00					
Amortização da Dívida (XXVII)	107.173.160,44	27.393.427,77	15.968.578,13	15.968.578,13	0,00	29.943,77	29.943,77					
<b>DESPESAS PRIMÁRIAS DE CAPITAL (EXCETO FONTES RPPS) (XXVIII) = [XXIII - (XXIV + XXV + XXVI + XXVII)]</b>	<b>88.401.295,24</b>	<b>17.038.892,25</b>	<b>13.184.455,00</b>	<b>13.115.024,69</b>	<b>762.895,13</b>	<b>3.916.097,74</b>	<b>3.660.544,49</b>					
RESERVA DE CONTINGÊNCIA (XXIX)	2.000.000,00	0,00	0,00	0,00	0,00	0,00	0,00					
DESPESAS PRIMÁRIAS DE CAPITAL (COM FONTES RPPS) (XXX)	170.000,00	73.350,00	73.350,00	35.750,00	0,00	0,00	0,00					
DESPESAS NÃO PRIMÁRIAS DE CAPITAL (COM FONTES RPPS) (XXXI)	281.000,00	281.000,00	83.358,37	83.358,37	0,00	0,00	0,00					
<b>DESPA PRIMÁRIA TOTAL (XXXII) = (XX + XXI + XXVIII + XXIX + XXX)</b>	<b>2.401.407.884,63</b>	<b>1.530.018.924,17</b>	<b>729.872.787,08</b>	<b>712.116.998,51</b>	<b>5.099.368,25</b>	<b>25.910.450,38</b>	<b>25.602.860,91</b>					
<b>DESPA PRIMÁRIA TOTAL (EXCETO FONTES RPPS) (XXXIII) = (XX + XXVIII + XXX)</b>	<b>2.152.080.278,63</b>	<b>1.398.146.650,94</b>	<b>679.040.487,35</b>	<b>669.232.119,99</b>	<b>5.099.368,25</b>	<b>25.910.450,38</b>	<b>25.602.860,91</b>					
<b>RESULTADO PRIMÁRIO (COM RPPS) - Acima da Linha (XXXIV) = [XXIIa - (XXXIIa + XXXIIb + XXXIIc)]</b>												<b>-4.255.755,22</b>
<b>RESULTADO PRIMÁRIO (SEM RPPS) - Acima da Linha (XXXV) = [XXIIa - (XXXIIa + XXXIIb + XXXIIc)]</b>												<b>19.077.846,52</b>

CHEFE DO PODER EXECUTIVO : NELSON RUAS DOS SANTOS

SIGIS - Versão 2024

Nelson Ruas dos Santos 28 maio 2025 13:55:32

Prefeito

ROBERTA FERREIRAS DA OLIVEIRA  
Secretaria Municipal  
de Controle Interno  
Matrícula: 21159




MUNICÍPIO DE SÃO GONÇALO - PODER EXECUTIVO  
 RELATÓRIO RESUMIDO DA EXECUÇÃO ORÇAMENTÁRIA  
**DEMONSTRATIVO DOS RESULTADOS PRIMÁRIO E NOMINAL**  
 ORÇAMENTOS FISCAL E DA SEGURIDADE SOCIAL  
 PERÍODO DE REFERÊNCIA : 2º Bimestre / 2025


RREO - ANEXO 6 (LRF, art 53, inciso III)

R\$1,00

META FISCAL PARA O RESULTADO PRIMÁRIO		VALOR CORRENTE
Meta fixada no Anexo de Metas Fiscais da LDO para o exercício de referência		44.839.136,00

  
**Nelson Ruas dos Santos**  
 Prefeito

**ROBERTA FERNANDA DE OLIVEIRA**  
 Secretária Municipal  
 de Controle Interno  
 Matrícula: 2.1.559



MUNICÍPIO DE SÃO GONÇALO - PODER EXECUTIVO  
 RELATÓRIO RESUMIDO DA EXECUÇÃO ORÇAMENTÁRIA  
**DEMONSTRATIVO DOS RESULTADOS PRIMÁRIO E NOMINAL**  
 ORÇAMENTOS FISCAL E DA SEGURIDADE SOCIAL  
 PERÍODO DE REFERÊNCIA : 2º Bimestre / 2025

RREO - ANEXO 6 (LRF, art 5º, inciso III)

JUROS NOMINAIS		VALOR INCORRIDO
Juros, Encargos e Variações Monetárias Ativos (Exceto RPPS) (XXXVI)		11.014.043,51
Juros, Encargos e Variações Monetárias Passivos (Exceto RPPS) (XXXVII)		1.060.568,28
<b>RESULTADO NOMINAL (SEM RPPS) - Acima da Linha (XXXVIII) = XXXV + (XXXVI - XXXVII)</b>		<b>29.031.321,75</b>

R\$1,00

CÁLCULO DO RESULTADO NOMINAL	SALDO	
	Em 31/Dez/2024 (a)	Até o Bimestre (b)
<b>ABAIXO DA LINHA</b>		
DÍVIDA CONSOLIDADA (XXXIX)	691.598.741,81	686.064.826,06
<b>DEDUÇÕES (XL)</b>	<b>263.864.594,93</b>	<b>301.070.110,12</b>
<b>Disponibilidade de Caixa</b>	<b>259.246.812,60</b>	<b>274.583.580,67</b>
Disponibilidade de Caixa Bruta	363.893.500,11	392.060.154,35
(-) Restos a Pagar Processados (XLI)	40.626.879,88	46.738.040,04
(-) Depósitos Restituíveis e Valores Vinculados	64.019.807,63	70.738.533,64
Demais Haveres Financeiros	4.617.782,33	26.486.529,45
<b>DÍVIDA CONSOLIDADA LÍQUIDA (XLII) = (XXXIX - XL)</b>	<b>427.794.146,88</b>	<b>384.994.715,94</b>
<b>RESULTADO NOMINAL (SEM RPPS) - Abaixo da Linha (XLIII) = (XLIIa - XLIIb)</b>		<b>42.739.430,94</b>

META FISCAL PARA O RESULTADO NOMINAL	VALOR CORRENTE
Meta fixada no Anexo de Metas Fiscais da LDO para o exercício de referência	-99.588.682,00

AJUSTE METODOLÓGICO	Até o Bimestre/2025
VARIACÃO DO SALDO DE RPP (XLIV) = (XLIIb - XLIIa)	6.111.160,16
RECEITA DE ALIENAÇÃO DE INVESTIMENTOS PERMANENTES (XLV) = (XI)	0,00
VARIAÇÃO CAMBIAL (XLVI)	0,00
VARIAÇÃO DO SALDO DE PRECATÓRIOS INTEGRANTES DA DC (XLVII)	0,00
VARIAÇÃO DO SALDO DAS DEMAIS OBRIGAÇÕES INTEGRANTES DA DC (XLVIII)	0,00
OUTROS AJUSTES (XLIX)	0,00
<b>RESULTADO NOMINAL (SEM RPPS) AJUSTADO - Abaixo da Linha (L) = [XLIII + (XLIV - XLV - XLVI + XLVII + XLVIII) +/- (XLIX)]</b>	<b>48.850.591,10</b>
<b>RESULTADO PRIMÁRIO (SEM RPPS) - Abaixo da Linha (L-I) = (L) - (XXXVI - XXXVII)</b>	<b>38.897.115,87</b>

CHEFE DO PODER EXECUTIVO : NELSON RUAS DOS SANTOS  
 SIGSIS - Versão 2024

*Nelson Ruas dos Santos*  
 Prefeito

22 maio 2025 13:55:32

*ROBERTA FERNANDES DE OLIVEIRA*  
 Secretária Municipal  
 de Controle Interno  
 Matrícula: 23559

MUNICÍPIO DE SÃO GONÇALO - PODER EXECUTIVO  
 RELATÓRIO RESUMIDO DA EXECUÇÃO ORÇAMENTÁRIA  
**DEMONSTRATIVO DOS RESULTADOS PRIMÁRIO E NOMINAL**  
 ORÇAMENTOS FISCAL E DA SEGURIDADE SOCIAL  
 PERÍODO DE REFERÊNCIA : 2º Bimestre / 2025

RREO - ANEXO 6 (LRF, art 53, inciso III)

R\$1,00

INFORMAÇÕES ADICIONAIS		PREVISÃO ORÇAMENTÁRIA
<b>SALDO DE EXERCÍCIOS ANTERIORES</b>		<b>115.062.024,07</b>
Recursos Arrecadados em Exercícios Anteriores - RPPS		0,00
Superávit Financeiro Utilizado para Abertura e Reabertura de Créditos Adicionais		115.062.024,07
RESERVA ORÇAMENTÁRIA DO RPPS		4.850.000,00

*Nelson Ruas dos Santos*  
**Nelson Ruas dos Santos**  
 Prefeito

22 maio 2025 13:55:32

**ROBERTA FERREIRAS DA OLIVEIRA**  
 Secretária Municipal  
 de Controle Interno  
 Matrícula: 21559

MUNICÍPIO DE SÃO GONÇALO - PODER EXECUTIVO  
 RELATÓRIO RESUMIDO DA EXECUÇÃO ORÇAMENTÁRIA  
**DEMONSTRATIVO DOS RESTOS A PAGAR POR PODER E ÓRGÃO**  
 ORÇAMENTOS FISCAL E DA SEGURIDADE SOCIAL  
 PERÍODO DE REFERÊNCIA : 2º Bimestre / 2025

RREO - ANEXO 7 (LRF, art. 53, inciso V)

R\$1,00

PODER/ÓRGÃO	RESTOS A PAGAR PROCESSADOS					RESTOS A PAGAR NÃO PROCESSADOS					Saldo Total L = (e + k)	
	Inscritos		Pagos (c)	Cancelados (d)	Saldo e = (a + b) - (c + d)	Inscritos		Liquidados (h)	Pagos (i)	Cancelados (j)		Saldo k = (f + g) - (i + j)
	Em Exercícios Anteriores (a)	Em 31 de dezembro de 2024 (b)				Em Exercícios Anteriores (f)	Em 31 de dezembro de 2024 (g)					
RESTOS A PAGAR (EXCETO INTRA-ORÇAMENTÁRIOS) (I)	42.145.696,62	10.966.375,15	5.094.290,38	0,00	48.019.781,39	8.689.213,16	34.596.700,62	26.109.606,74	25.802.017,27	26.400,00	17.457.496,51	65.477.277,90
PODER EXECUTIVO	42.099.458,61	10.966.038,97	5.094.290,38	0,00	47.973.207,20	8.612.247,03	33.775.564,24	25.294.344,70	24.986.755,23	26.400,00	17.374.656,04	65.347.863,24
PODER LEGISLATIVO	46.238,01	336,18	0,00	0,00	46.574,19	76.966,13	821.136,38	815.262,04	815.262,04	0,00	82.840,47	129.414,66
Câmara Municipal	46.238,01	336,18	0,00	0,00	46.574,19	76.966,13	821.136,38	815.262,04	815.262,04	0,00	82.840,47	129.414,66
RESTOS A PAGAR (INTRA-ORÇAMENTÁRIOS) (II)	105.476,54	47.390,40	36.134,13	0,00	116.732,81	0,00	0,00	0,00	0,00	0,00	0,00	116.732,81
TOTAL (III) = (I + II)	42.251.173,16	11.015.765,55	5.130.424,51	0,00	48.136.514,20	8.689.213,16	34.596.700,62	26.109.606,74	25.802.017,27	26.400,00	17.457.496,51	65.594.010,71

PODER/ÓRGÃO	RESTOS A PAGAR PROCESSADOS					RESTOS A PAGAR NÃO PROCESSADOS					Saldo Total L = (e + k)	
	Inscritos		Pagos (c)	Cancelados (d)	Saldo e = (a + b) - (c + d)	Inscritos		Liquidados (h)	Pagos (i)	Cancelados (j)		Saldo k = (f + g) - (i + j)
	Em Exercícios Anteriores (a)	Em 31 de dezembro de 2024 (b)				Em Exercícios Anteriores (f)	Em 31 de dezembro de 2024 (g)					
RESTOS A PAGAR (INTRA-ORÇAMENTÁRIOS) (II)	105.476,54	47.390,40	36.134,13	0,00	116.732,81	0,00	0,00	0,00	0,00	0,00	0,00	116.732,81
PODER EXECUTIVO	105.476,54	47.390,40	36.134,13	0,00	116.732,81	0,00	0,00	0,00	0,00	0,00	0,00	116.732,81
PODER LEGISLATIVO	0,00	0,00	0,00	0,00	0,00	0,00	0,00	0,00	0,00	0,00	0,00	0,00
Câmara Municipal	0,00	0,00	0,00	0,00	0,00	0,00	0,00	0,00	0,00	0,00	0,00	0,00

CHEFE DO PODER EXECUTIVO : NELSON RUAS DOS SANTOS  
 SIG/FIS - Versão 2024

*Nelson Ruas dos Santos*  
 Prefeito

20 maio 2025 15:49:10

ROBERTA FERNANDES DE OLIVEIRA  
 Secretária Municipal  
 de Controle Interno  
 Matrícula: 21559

*[Assinatura]*  
 Secretária Municipal  
 de Controle Interno  
 Matrícula: 21559

MUNICÍPIO DE SÃO GONÇALO - PODER EXECUTIVO  
 RELATÓRIO RESUMIDO DA EXECUÇÃO ORÇAMENTÁRIA  
**DEMONSTRATIVO DAS RECEITAS E DESPESAS COM MANUTENÇÃO E DESENVOLVIMENTO DO ENSINO - MDE**  
 ORÇAMENTOS FISCAL E DA SEGURIDADE SOCIAL  
 PERÍODO DE REFERÊNCIA : 2º Bimestre / 2025

RREO - ANEXO 8 (LDB, art. 72)

R\$1,00

RECEITA RESULTANTE DE IMPOSTOS (Arts. 212 e 212-A da Constituição Federal)		
RECEITA RESULTANTE DE IMPOSTOS	PREVISÃO ATUALIZADA (a)	RECEITAS REALIZADAS Até o Bimestre (b)
<b>1- RECEITA DE IMPOSTOS</b>	<b>374.254.908,00</b>	<b>145.618.179,05</b>
1.1- Receita Resultante do Imposto sobre a Propriedade Predial e Territorial Urbana - IPTU	136.232.661,00	53.236.137,68
1.2- Receita Resultante do Imposto sobre Transmissão Inter-Vivos - ITBI	18.130.470,00	6.553.645,06
1.3- Receita Resultante do Imposto sobre Serviços de Qualquer Natureza - ISS	167.022.614,00	55.913.560,40
1.4- Receita Resultante do Imposto de Renda Retido na Fonte - IRRF	52.869.163,00	29.914.835,91
<b>2- RECEITA DE TRANSFERÊNCIAS CONSTITUCIONAIS E LEGAIS</b>	<b>531.333.348,00</b>	<b>166.446.044,02</b>
<b>2.1- Cota-Parte FPM</b>	<b>120.724.022,00</b>	<b>44.342.224,01</b>
2.1.1- Parcela referente à CF, art. 159, I, alínea b	104.344.527,00	44.342.224,01
2.1.2- Parcela referente à CF, art. 159, I, alíneas d e e	16.379.495,00	0,00
2.2- Cota-Parte ICMS	328.641.369,00	77.396.853,71
2.3- Cota-Parte IPI-Exportação	6.917.557,00	1.793.883,01
2.4- Cota-Parte ITR	19.843,00	4.894,46
2.5- Cota-Parte IPVA	75.020.134,00	42.908.188,83
2.6- Cota-Parte IOF-Ouro	0,00	0,00
2.7- Outras Transferências ou Compensações Financeiras Provenientes de Impostos e Transferências Constitucionais	10.423,00	0,00
<b>3- TOTAL DA RECEITA RESULTANTE DE IMPOSTOS (1 + 2)</b>	<b>905.588.256,00</b>	<b>312.064.223,07</b>
<b>4- TOTAL DESTINADO AO FUNDEB - equivalente a 20% DE ((2.1.1) + (2.2) + (2.3) + (2.4) + (2.5) + (2.7))</b>	<b>102.990.770,60</b>	<b>33.289.208,83</b>
<b>5- VALOR MÍNIMO A SER APLICADO ALÉM DO VALOR DESTINADO AO FUNDEB - 5% DE ((2.1.1) + (2.2) + (2.3) + (2.4) + (2.5) + (2.7)) + 25% DE ((1.1) + (1.2) + (1.3) + (1.4) + (2.1.2) + (2.6))</b>	<b>123.406.293,40</b>	<b>44.726.846,96</b>

FUNDEB		
RECEITAS DO FUNDEB RECEBIDAS NO EXERCÍCIO	PREVISÃO ATUALIZADA (a)	RECEITAS REALIZADAS Até o Bimestre (b)
<b>6- TOTAL DAS RECEITAS DO FUNDEB RECEBIDAS</b>	<b>339.454.000,00</b>	<b>121.311.631,72</b>
<b>6.1- FUNDEB - Impostos e Transferências de Impostos</b>	<b>314.150.000,00</b>	<b>119.039.247,22</b>
6.1.1- Principal	312.050.000,00	118.021.698,33
6.1.2- Rendimentos de Aplicação Financeira	2.100.000,00	1.017.548,89
6.1.3- Ressarcimento de recursos do Fundeb	0,00	0,00
<b>6.2- FUNDEB - Complementação da União - VAAF</b>	<b>25.300.000,00</b>	<b>2.272.384,50</b>

CHEFE DO PODER EXECUTIVO : NELSON RUAS DOS SANTOS  
 SIGSIS - Versão 2024  
 23 maio 2025 10:06:50  
 Nelson Ruas dos Santos  
 Prefeito

ROBERTA FERNANDES DE OLIVEIRA  
 Secretária Municipal  
 de Controle Interno  
 Matrícula: 21559

*[Assinatura]*  
 Continuar (1/7)

**MUNICÍPIO DE SÃO GONÇALO - PODER EXECUTIVO**  
**RELATÓRIO RESUMIDO DA EXECUÇÃO ORÇAMENTÁRIA**  
**DEMONSTRATIVO DAS RECEITAS E DESPESAS COM MANUTENÇÃO E DESENVOLVIMENTO DO ENSINO - MDE**  
**ORÇAMENTOS FISCAL E DA SEGURIDADE SOCIAL**  
**PERÍODO DE REFERÊNCIA : 2º Bimestre / 2025**

RRED - ANEXO 8 (LDB, art. 72)

R\$1,00

FUNDEB		PREVISÃO ATUALIZADA (a)	RECEITAS REALIZADAS Até o Bimestre (b)
<b>RECEITAS DO FUNDEB RECEBIDAS NO EXERCÍCIO</b>			
6.2.1- Principal		25.000.000,00	2.272.384,50
6.2.2- Rendimentos de Aplicação Financeira		300.000,00	0,00
6.2.3- Ressarcimento de recursos do Fundeb		0,00	0,00
<b>6.3- FUNDEB - Complementação da União - VAAT</b>		<b>2.000,00</b>	<b>0,00</b>
6.3.1- Principal		1.000,00	0,00
6.3.2- Rendimentos de Aplicação Financeira		1.000,00	0,00
6.3.3- Ressarcimento de recursos do Fundeb		0,00	0,00
<b>6.4- FUNDEB - Complementação da União - VAAR</b>		<b>2.000,00</b>	<b>0,00</b>
6.4.1- Principal		1.000,00	0,00
6.4.2- Rendimentos de Aplicação Financeira		1.000,00	0,00
6.4.3- Ressarcimento de recursos do Fundeb		0,00	0,00
<b>7- RESULTADO LÍQUIDO DAS TRANSFERÊNCIAS DO FUNDEB (6.11 - 4)</b>		<b>209.059.229,40</b>	<b>84.732.489,50</b>
<b>RECURSOS RECEBIDOS EM EXERCÍCIOS ANTERIORES E NÃO UTILIZADOS (SUPERÁVIT)</b>			
<b>8- TOTAL DOS RECURSOS DE SUPERÁVIT</b>			<b>9.358.695,50</b>
8.1- SUPERÁVIT DO EXERCÍCIO IMEDIATAMENTE ANTERIOR			9.358.695,50
8.2- SUPERÁVIT RESIDUAL DE OUTROS EXERCÍCIOS			0,00
<b>9- TOTAL DOS RECURSOS DO FUNDEB DISPONÍVEIS PARA UTILIZAÇÃO (6 + 8)</b>			<b>130.670.327,22</b>

DESPESAS COM RECURSOS DO FUNDEB (por subfunção)	DOTAÇÃO ATUALIZADA (c)	DESPESAS EMPENHADAS Até o Bimestre (d)	DESPESAS LIQUIDADAS Até o Bimestre (e)	DESPESAS PAGAS Até o Bimestre (f)
<b>10- TOTAL DAS DESPESAS COM RECURSOS DO FUNDEB</b>	<b>348.813.695,50</b>	<b>323.553.602,36</b>	<b>107.261.656,36</b>	<b>106.417.344,80</b>
<b>10.1- PROFISSIONAIS DA EDUCAÇÃO BÁSICA</b>	<b>287.663.695,50</b>	<b>281.358.695,50</b>	<b>81.223.894,58</b>	<b>80.379.583,03</b>
10.1.1- Educação Infantil	47.717.243,03	47.717.243,03	12.094.688,16	12.089.826,61
10.1.2- Ensino Fundamental	239.946.452,47	233.641.452,47	69.129.206,42	68.289.756,42
10.1.3- Educação de Jovens e Adultos	0,00	0,00	0,00	0,00
10.1.4- Educação Especial	0,00	0,00	0,00	0,00

CHEFE DO PODER EXECUTIVO : NELSON RUAS DOS SANTOS  
 SIGSIS - Versão 2024

23 maio 2025 10:08:50

**Nelson Ruas dos Santos**  
 Prefeito

**ROBERTA FERNADES DE OLIVEIRA**  
 Secretária Municipal  
 de Controle Interno  
 Matrícula: 2.3559

Continua (2/7)

MUNICÍPIO DE SÃO GONÇALO - PODER EXECUTIVO  
 RELATÓRIO RESUMIDO DA EXECUÇÃO ORÇAMENTÁRIA  
**DEMONSTRATIVO DAS RECEITAS E DESPESAS COM MANUTENÇÃO E DESENVOLVIMENTO DO ENSINO - MDE**  
 ORÇAMENTOS FISCAL E DA SEGURIDADE SOCIAL  
 PERÍODO DE REFERÊNCIA : 2º Bimestre / 2025

RREO - ANEXO 8 (LDB, art. 72)

		R\$1,00		
DESPESAS COM RECURSOS DO FUNDEB (Por Subfunção)	DOTAÇÃO ATUALIZADA (c)	DESPESAS EMPENHADAS Até o Bimestre (d)	DESPESAS LIQUIDADAS Até o Bimestre (e)	DESPESAS PAGAS Até o Bimestre (f)
10.1.5- Administração Geral	0,00	0,00	0,00	0,00
<b>10.2- OUTRAS DESPESAS</b>	<b>61.150.000,00</b>	<b>42.194.906,86</b>	<b>26.037.761,78</b>	<b>26.037.761,77</b>
10.2.1- Educação Infantil	9.105.573,96	6.283.055,52	3.877.167,06	3.877.167,06
10.2.2- Ensino Fundamental	52.044.426,04	35.911.851,34	22.160.594,72	22.160.594,71
10.2.3- Educação de Jovens e Adultos	0,00	0,00	0,00	0,00
10.2.4- Educação Especial	0,00	0,00	0,00	0,00
10.2.5- Administração Geral	0,00	0,00	0,00	0,00
10.2.6- Transporte (Escolar)	0,00	0,00	0,00	0,00
10.2.7- Outras	0,00	0,00	0,00	0,00

**INDICADORES DO FUNDEB**

DESPESAS CUSTEADAS COM RECEITAS DO FUNDEB RECEBIDAS NO EXERCÍCIO	DESPESAS EMPENHADAS Até o Bimestre (d)	DESPESAS LIQUIDADAS Até o Bimestre (e)	DESPESAS PAGAS Até o Bimestre (f)	INSCRITAS EM RESTOS A PAGAR (g)	INSCRITAS EM RESTOS A PAGAR (SEM DISPONIBILIDADE DE CAIXA) (h)	DESPESAS LIQUIDADAS/EMPENHADAS EM VALOR SUPERIOR AO TOTAL DAS RECEITAS RECEBIDAS NO EXERCÍCIO (i)
<b>11- TOTAL DAS DESPESAS CUSTEADAS COM RECURSOS DO FUNDEB RECEBIDAS NO EXERCÍCIO</b>	<b>314.194.906,86</b>	<b>97.902.960,86</b>	<b>97.058.649,30</b>	<b>0,00</b>	<b>0,00</b>	<b>0,00</b>
11.1- Total das Despesas custeadas com FUNDEB - Impostos e Transferências de Impostos	309.422.835,02	94.337.334,11	93.493.022,55	0,00	0,00	0,00
11.2- Total das Despesas custeadas com FUNDEB - Complementação da União - VAAF	4.772.071,84	3.565.626,75	3.565.626,75	0,00	0,00	1.293.242,25
11.3- Total das Despesas custeadas com FUNDEB - Complementação da União - VAAT	0,00	0,00	0,00	0,00	0,00	0,00
11.4- Total das Despesas custeadas com FUNDEB - Complementação da União - VAAR	0,00	0,00	0,00	0,00	0,00	0,00
12- TOTAL DAS DESPESAS DO FUNDEB COM PROFISSIONAIS DA EDUCAÇÃO BÁSICA	281.358.695,50	81.223.894,58	80.379.583,03	0,00	0,00	0,00
13- TOTAL DAS DESPESAS CUSTEADAS COM FUNDEB - COMPLEMENTAÇÃO DA UNIÃO - VAAT APLICADAS NA EDUCAÇÃO INFANTIL	0,00	0,00	0,00	0,00	0,00	0,00
14- TOTAL DAS DESPESAS CUSTEADAS COM FUNDEB - COMPLEMENTAÇÃO DA UNIÃO - VAAT APLICADAS EM DESPESA DE CAPITAL	0,00	0,00	0,00	0,00	0,00	0,00

INDICADORES - Art. 212-A, inciso XI e § 3º - Constituição Federal	VALOR EXIGIDO (j)	VALOR APLICADO (k)	VALOR CONSIDERADO APOS DEDUÇÕES (l)	% APLICADO (m)
15- MÍNIMO DE 70% DO FUNDEB NA REMUNERAÇÃO DOS PROFISSIONAIS DA EDUCAÇÃO BÁSICA	84.918.142,20	81.223.894,58	81.223.894,58	66,95
16 - PERCENTUAL DA COMPLEMENTAÇÃO DA UNIÃO AO FUNDEB - VAAT NA EDUCAÇÃO INFANTIL (INDICADOR IEI)	0,00	0,00	0,00	0,00
17- MÍNIMO DE 15% DA COMPLEMENTAÇÃO DA UNIÃO AO FUNDEB - VAAT EM DESPESAS DE CAPITAL	0,00	0,00	0,00	0,00

CHEFE DO PODER EXECUTIVO : NELSON RUAS DOS SANTOS  
 SIGSIS - Versão 2024

**Nelson Ruas dos Santos**  
 Prefeito

ROBERTA RIBEIRO DE OLIVEIRA  
 Secretária Municipal  
 de Controle Interno  
 Matrícula: 21.559

23 maio 2025 10:08:50

Continuação (3/7)

**MUNICÍPIO DE SÃO GONÇALO - PODER EXECUTIVO**  
**RELATÓRIO RESUMIDO DA EXECUÇÃO ORÇAMENTÁRIA**  
**DEMONSTRATIVO DAS RECEITAS E DESPESAS COM MANUTENÇÃO E DESENVOLVIMENTO DO ENSINO - MDE**  
**ORÇAMENTOS FISCAL E DA SEGURIDADE SOCIAL**  
**PERÍODO DE REFERÊNCIA : 2º Bimestre / 2025**

RREO - ANEXO 8 (LDB, art. 72)

R\$1,00

INDICADOR - Art.25, § 3º - Lei nº 14.113, de 2020 - (Máximo de 10% de Superávit)	VALOR MÁXIMO PERMITIDO (n)	VALOR NÃO APLICADO (o)	VALOR NÃO APLICADO APÓS AJUSTE (p)	VALOR NÃO APLICADO EXCEDENTE AO MÁXIMO PERMITIDO (q)	% NÃO APLICADO (r)
18- TOTAL DA RECEITA RECEBIDA E NÃO APLICADA NO EXERCÍCIO	12.131.163,17	23.408.670,86	23.408.670,86	11.277.507,69	19,29

INDICADOR - Art.25, § 3º - Lei nº 14.113, de 2020 - (Aplicação do Superávit de Exercício Anterior)	VALOR DE SUPERÁVIT PERMITIDO NO EXERCÍCIO ANTERIOR (s)	VALOR NÃO APLICADO EXERCÍCIO ANTERIOR (t)	VALOR DE SUPERÁVIT APLICADO ATÉ O PRIMEIRO QUADRIMESTRE (u)	VALOR APLICADO APÓS O PRIMEIRO QUADRIMESTRE (v)	VALOR TOTAL DE SUPERÁVIT NÃO APLICADO ATÉ O FINAL DO EXERCÍCIO (w)	VALOR DE SUPERÁVIT PERMITIDO NO EXERCÍCIO ANTERIOR NÃO APLICADO ATÉ O PRIMEIRO QUADRIMESTRE DO EXERCÍCIO ATUAL (x)
19- TOTAL DAS DESPESAS CUSTEADAS COM SUPERÁVIT DO FUNDEB	0,00	0,00	9.358.695,50	0,00	-9.358.695,50	0,00
19.1- Total das Despesas custeadas com FUNDEB - Impostos e Transferências de Impostos	0,00	0,00	8.283.072,31	0,00	-8.283.072,31	0,00
19.2- Total das Despesas custeadas com FUNDEB - Complementação da União (VAAF + VAAF + VAAF)	0,00	0,00	1.075.623,19	0,00	-1.075.623,19	0,00

DESPESAS COM MANUTENÇÃO E DESENVOLVIMENTO DO ENSINO - MDE - CUSTEADAS COM RECEITA DE IMPOSTOS (EXCETO FUNDEB)						
DESPESAS COM AÇÕES TÍPICAS DE MDE - RECEITAS DE IMPOSTOS - EXCETO FUNDEB (Por Subfunção)	DOTAÇÃO ATUALIZADA (c)	DESPESAS EMPENHADAS Até o Bimestre (d)		DESPESAS LIQUIDADAS Até o Bimestre (e)		DESPESAS PAGAS Até o Bimestre (f)
		134.313.624,00	116.777.298,97	49.974.665,72	48.492.634,08	
20-TOTAL DAS DESPESAS COM AÇÕES TÍPICAS DE MDE CUSTEADAS COM RECEITAS DE IMPOSTOS	26.966.096,39	23.436.640,56	10.029.674,33	9.732.237,73		
20.1- Educação infantil	107.357.527,61	93.340.658,41	39.944.991,39	38.760.396,35		
20.2- Ensino Fundamental	0,00	0,00	0,00	0,00		
20.3- Educação de Jovens e Adultos	0,00	0,00	0,00	0,00		
20.4- Educação Especial	0,00	0,00	0,00	0,00		
20.5- Administração Geral	0,00	0,00	0,00	0,00		
20.6- Transporte (Escolar)	0,00	0,00	0,00	0,00		
20.7- Outras	0,00	0,00	0,00	0,00		

DESPESAS COM MANUTENÇÃO E DESENVOLVIMENTO DO ENSINO - MDE - CUSTEADAS COM RECEITA DE IMPOSTOS E COM RECURSOS DO FUNDEB						
DESPESAS COM AÇÕES TÍPICAS DE MDE - RECEITAS DE IMPOSTOS E RECURSOS DO FUNDEB (Por Área de Atuação)	DOTAÇÃO ATUALIZADA (c)	DESPESAS EMPENHADAS Até o Bimestre (d)		DESPESAS LIQUIDADAS Até o Bimestre (e)		DESPESAS PAGAS Até o Bimestre (f)
		483.127.319,50	440.330.901,31	157.236.322,08	154.909.978,87	
21-TOTAL DAS DESPESAS COM AÇÕES TÍPICAS DE MDE CUSTEADAS COM RECEITAS DE IMPOSTOS E FUNDEB	83.778.913,38	77.436.939,09	26.001.529,55	25.699.231,39		
21.1- EDUCAÇÃO INFANTIL	21.250.666,61	19.569.113,42	6.447.504,85	6.354.202,11		
21.1.1- Creche						

CHEFE DO PODER EXECUTIVO : NELSON RUAS DOS SANTOS  
 SIGFIS - Versão 2024

  
**Nelson Ruas dos Santos**  
 Prefeito

  
**ROBERTA FERNANDES DE OLIVEIRA**  
 Secretária Municipal  
 de Controle Interno  
 Matrícula: 21559

  
 Celso  
 Matrícula: 417



**MUNICÍPIO DE SÃO GONÇALO - PODER EXECUTIVO**  
**RELATÓRIO RESUMIDO DA EXECUÇÃO ORÇAMENTÁRIA**  
**DEMONSTRATIVO DAS RECEITAS E DESPESAS COM MANUTENÇÃO E DESENVOLVIMENTO DO ENSINO - MDE**  
 ORÇAMENTOS FISCAL E DA SEGURIDADE SOCIAL  
 PERÍODO DE REFERÊNCIA : 2º Bimestre / 2025

RREO - ANEXO 8 (LDB, art. 72)

R\$1,00

DESPESAS COM MANUTENÇÃO E DESENVOLVIMENTO DO ENSINO - MDE - CUSTEADAS COM RECEITA DE IMPOSTOS E COM RECURSOS DO FUNDEB					
DESPESAS COM AÇÕES TÍPICAS DE MDE - RECEITAS DE IMPOSTOS E RECURSOS DO FUNDEB (Por Área de Atuação)	DOTAÇÃO ATUALIZADA (c)	DESPESAS EMPENHADAS Até o Bimestre (d)	DESPESAS LIQUIDADAS Até o Bimestre (e)	DESPESAS PAGAS Até o Bimestre (f)	
21.1.2- Pré-escola	62.528.346,77	57.867.825,67	19.554.024,70	19.345.029,28	
21.2- ENSINO FUNDAMENTAL	399.348.406,12	362.893.962,22	131.234.792,53	129.210.747,48	

APURAÇÃO DAS DESPESAS PARA FINS DE LIMITE MÍNIMO CONSTITUCIONAL		VALOR
22- TOTAL DAS DESPESAS DE MDE CUSTEADAS COM RECURSOS DE IMPOSTOS = L20(d ou e)		49.974.665,72
23- TOTAL DAS RECEITAS TRANSFERIDAS AO FUNDEB = (L4)		33.289.208,83
24- (-) RECEITAS DO FUNDEB NÃO UTILIZADAS NO EXERCÍCIO, EM VALOR SUPERIOR A 10% = L18(q)		11.277.507,69
25- (-) SUPERÁVIT PERMITIDO NO EXERCÍCIO IMEDIATAMENTE ANTERIOR NÃO APLICADO ATÉ O PRIMEIRO QUADRIMESTRE DO EXERCÍCIO ATUAL = L19(x)		0,00
26- (-) RESTOS A PAGAR INSCRITOS NO EXERCÍCIO SEM DISPONIBILIDADE FINANCEIRA DE RECURSOS DE IMPOSTOS		0,00
27- (-) CANCELAMENTO, NO EXERCÍCIO, DE RESTOS A PAGAR INSCRITOS COM DISPONIBILIDADE FINANCEIRA DE RECURSOS DE IMPOSTOS VINCULADOS AO ENSINO = (L30.1(af) + L30.2(af))		0,00
<b>28- TOTAL DAS DESPESAS PARA FINS DE LIMITE (22 + 23 - 24 - 25 - 26 - 27)</b>		<b>71.986.366,86</b>

APURAÇÃO DO LIMITE MÍNIMO CONSTITUCIONAL		VALOR EXIGIDO (z)	VALOR APLICADO (aa)	% APLICADO (ab)
29- APLICAÇÃO EM MDE SOBRE A RECEITA RESULTANTE DE IMPOSTOS		78.016.055,79	71.986.366,86	23,06

RESTOS A PAGAR INSCRITOS EM EXERCÍCIOS ANTERIORES DE DESPESAS CONSIDERADAS PARA CUMPRIMENTO DO LIMITE	SALDO INICIAL (ac)	RP LIQUIDADOS (ad)	RP PAGOS (ae)	RP CANCELADOS (af)	SALDO FINAL (ag) = (ac) - (ae) - (af)
30.1 - Executadas com Recursos de impostos e Transferências de impostos	1.527.387,46	1.344.440,92	993.554,15	0,00	533.833,31
30.2 - Executadas com Recursos do FUNDEB - Impostos	393.737,82	210.791,28	112.388,67	0,00	281.349,15
30.3 - Executadas com Recursos do FUNDEB - Complementação da União (VAAT + VAAF + VAAR)	1.133.649,64	1.133.649,64	881.165,48	0,00	252.484,16
	0,00	0,00	0,00	0,00	0,00

OUTRAS INFORMAÇÕES PARA CONTROLE		PREVISÃO ATUALIZADA (a)	RECEITAS REALIZADAS Até o Bimestre (b)
RECEITAS ADICIONAIS PARA FINANCIAMENTO DO ENSINO		0,00	0,00
31- TOTAL DAS RECEITAS ADICIONAIS PARA FINANCIAMENTO DO ENSINO		0,00	0,00
31.1- RECEITA DE TRANSFERÊNCIAS DO FNDE (INCLUINDO RENDIMENTOS DE APLICAÇÃO FINANCEIRA)		0,00	0,00
31.1.1- Salário- Educação		0,00	0,00
31.1.2- PDDE		0,00	0,00

CHEFE DO PODER EXECUTIVO : NELSON RUAS DOS SANTOS  
 SIGFIS - Versão 2024

**Nelson Ruas dos Santos**  
 Prefeito

23 maio 2025 10:08:50

**ROBERTA FERREIRAS DE OLIVEIRA**  
 Secretária Municipal  
 de Controle Interno  
 Matrícula: 24559

**Coelho**  
 Auditor

MUNICÍPIO DE SÃO GONÇALO - PODER EXECUTIVO  
 RELATÓRIO RESUMIDO DA EXECUÇÃO ORÇAMENTÁRIA  
**DEMONSTRATIVO DAS RECEITAS E DESPESAS COM MANUTENÇÃO E DESENVOLVIMENTO DO ENSINO - MDE**  
 ORÇAMENTOS FISCAL E DA SEGURIDADE SOCIAL  
 PERÍODO DE REFERÊNCIA : 2º Bimestre / 2025

RREO - ANEXO 8 (LDB, art. 72)

R\$1,00

OUTRAS INFORMAÇÕES PARA CONTROLE

RECEITAS ADICIONAIS PARA FINANCIAMENTO DO ENSINO		PREVISÃO ATUALIZADA (e)	RECEITAS REALIZADAS Até o Bimestre (b)
31.1.3- PNAE		0,00	0,00
31.1.4 - PNATE		0,00	0,00
31.1.5- Outras Transferências do FNDE		0,00	0,00
<b>31.2- RECEITA DE TRANSFERÊNCIAS DE CONVÊNIOS</b>		<b>0,00</b>	<b>0,00</b>
31.3- RECEITA DE ROYALTIES DESTINADOS À EDUCAÇÃO		0,00	0,00
31.4- RECEITA DE OPERAÇÕES DE CRÉDITO VINCULADAS À EDUCAÇÃO		0,00	0,00
31.5- OUTRAS RECEITAS PARA FINANCIAMENTO DO ENSINO		0,00	0,00

OUTRAS DESPESAS COM EDUCAÇÃO (Por Subfunção)	DOTAÇÃO ATUALIZADA (c)	DESPESAS EMPENHADAS Até o Bimestre (d)	DESPESAS LIQUIDADAS Até o Bimestre (e)	DESPESAS PAGAS Até o Bimestre (f)
<b>32- TOTAL DAS OUTRAS DESPESAS COM EDUCAÇÃO</b>	<b>51.184.000,00</b>	<b>30.454.734,23</b>	<b>14.653.988,28</b>	<b>12.920.596,39</b>
32.1- EDUCAÇÃO INFANTIL	10.272.381,88	6.112.118,24	2.940.984,76	2.593.101,37
32.2- ENSINO FUNDAMENTAL	40.911.618,12	24.342.615,99	11.713.003,52	10.327.495,02
32.3- ENSINO MÉDIO	0,00	0,00	0,00	0,00
32.4- ENSINO SUPERIOR	0,00	0,00	0,00	0,00
32.5- ENSINO PROFISSIONAL	0,00	0,00	0,00	0,00
32.6- EDUCAÇÃO DE JOVENS E ADULTOS	0,00	0,00	0,00	0,00
32.7- EDUCAÇÃO ESPECIAL	0,00	0,00	0,00	0,00
32.8- OUTRAS	0,00	0,00	0,00	0,00

TOTAL GERAL DAS DESPESAS COM EDUCAÇÃO	DOTAÇÃO ATUALIZADA (c)	DESPESAS EMPENHADAS Até o Bimestre (d)	DESPESAS LIQUIDADAS Até o Bimestre (e)	DESPESAS PAGAS Até o Bimestre (f)
<b>33- TOTAL GERAL DAS DESPESAS COM EDUCAÇÃO (10 + 20 + 32)</b>	<b>639.863.826,78</b>	<b>470.785.635,56</b>	<b>171.890.310,36</b>	<b>167.830.575,27</b>
33.1- Despesas Correntes	629.809.254,94	464.276.439,00	167.270.353,54	163.210.618,45
33.1.1- Pessoal Ativo	377.957.495,50	357.599.154,50	103.096.797,29	101.518.594,37
33.1.2- Pessoal Inativo	0,00	0,00	0,00	0,00
33.1.3- Transferências às instituições comunitárias, confessionais ou filantrópicas sem fins lucrativos	134.839.843,80	8.860.690,18	6.449.571,29	6.449.571,29
33.1.4- Outras Despesas Correntes	117.011.915,64	97.816.594,32	57.723.984,96	55.242.452,79

CHEFE DO PODER EXECUTIVO : NELSON RUAS DOS SANTOS  
 SIGFIS - Versão 2024

*Nelson Ruas dos Santos*  
 Prefeito

ROBERTA FERREIRAS DA  
 Secretária Municipal  
 de Controle Interno  
 Matrícula: 211

*Roberto*  
 22/03/2025  
 Capitão (617)

MUNICÍPIO DE SÃO GONÇALO - PODER EXECUTIVO  
RELATÓRIO RESUMIDO DA EXECUÇÃO ORÇAMENTÁRIA  
**DEMONSTRATIVO DAS RECEITAS E DESPESAS COM MANUTENÇÃO E DESENVOLVIMENTO DO ENSINO - MDE**  
ORÇAMENTOS FISCAL E DA SEGURIDADE SOCIAL  
PERÍODO DE REFERÊNCIA : 2º Bimestre / 2025


RREO - ANEXO 8 (LDB, art. 72)

R\$1,00

TOTAL GERAL DAS DESPESAS COM EDUCAÇÃO		DOTAÇÃO ATUALIZADA (c)	DESPESAS EMPENHADAS Até o Bimestre (d)	DESPESAS LIQUIDADAS Até o Bimestre (e)	DESPESAS PAGAS Até o Bimestre (f)
<b>33.2- Despesas de Capital</b>		<b>10.054.571,84</b>	<b>6.509.196,56</b>	<b>4.619.956,82</b>	<b>4.619.956,82</b>
33.2.1- Transferências às instituições comunitárias, profissionais ou filantrópicas sem fins lucrativos		0,00	0,00	0,00	0,00
33.2.2- Outras Despesas de Capital		10.054.571,84	6.509.196,56	4.619.956,82	4.619.956,82
<b>CONTROLE DA DISPONIBILIDADE FINANCEIRA E CONCILIAÇÃO BANCÁRIA</b>					
34- DISPONIBILIDADE FINANCEIRA EM 31 DE DEZEMBRO DO EXERCÍCIO ANTERIOR					0,00
35- (+) INGRESSO DE RECURSOS ATÉ O BIMESTRE (orçamentário)					0,00
36- (-) PAGAMENTOS EFETUADOS ATÉ O BIMESTRE (orçamentário e restos a pagar)					0,00
37- (=) DISPONIBILIDADE FINANCEIRA ATÉ O BIMESTRE					0,00
38- (+) AJUSTES POSITIVOS (RETENÇÕES E OUTROS VALORES EXTRAORÇAMENTÁRIOS)					0,00
39- (-) AJUSTES NEGATIVOS (OUTROS VALORES EXTRAORÇAMENTÁRIOS)					0,00
40- (=) SALDO FINANCEIRO CONCILIADO (Saldo Bancário)					0,00
<b>INDICADORES AJUSTADOS</b>					
<b>MÍNIMO DE 70% DO FUNDEB APLICADO NA REMUNERAÇÃO DOS PROFISSIONAIS DA EDUCAÇÃO BÁSICA</b>					
<b>VALOR EXIGIDO</b>				<b>% APLICADO</b>	
84.918.142,20			80.379.583,03		66,25
<b>APLICAÇÃO EM MDE SOBRE A RECEITA RESULTANTE DE IMPOSTOS</b>					
<b>TOTAL DE DESPESAS CUSTEADAS COM RECURSOS DE IMPOSTOS (EXCETO FUNDEB)</b>				<b>TOTAL DE DESPESAS PARA FINS DE LIMITE</b>	<b>% APLICADO</b>
48.492.634,08			33.289.208,83	81.781.842,91	26,20

ROBERSON FERREZ DE OLIVEIRA  
Secretaria Municipal  
de Controle Interno  
Matrícula: 21.559

ROBERSON FERREZ DE OLIVEIRA  
Secretaria Municipal  
de Controle Interno  
Matrícula: 21.559

  
Nelson Ruas dos Santos  
Prefeito

MUNICÍPIO DE SÃO GONÇALO - PODER EXECUTIVO  
 RELATÓRIO RESUMIDO DA EXECUÇÃO ORÇAMENTÁRIA  
**DEMONSTRATIVO DAS RECEITAS E DESPESAS COM AÇÕES E SERVIÇOS PÚBLICOS DE SAÚDE**  
 ORÇAMENTOS FISCAL E DA SEGURIDADE SOCIAL  
 PERÍODO DE REFERÊNCIA : 2º Bimestre / 2025

RREO - ANEXO XII (LC nº 141/2012 art.35)

R\$1,00

RECEITAS RESULTANTES DE IMPOSTOS E TRANSFERÊNCIAS CONSTITUCIONAIS E LEGAIS	PREVISÃO INICIAL	PREVISÃO ATUALIZADA (a)	RECEITAS REALIZADAS	
			Até o Bimestre (b)	% (b/a) x 100
<b>RECEITA DE IMPOSTOS (I)</b>	<b>374.254.908,00</b>	<b>374.254.908,00</b>	<b>145.618.179,05</b>	<b>38,90</b>
Receita Resultante do Imposto Predial e Territorial Urbano - IPTU	136.232.661,00	136.232.661,00	53.236.137,68	39,07
Receita Resultante do Imposto sobre Transmissão Inter Vivos - ITBI	18.130.470,00	18.130.470,00	6.553.645,06	36,14
Receita Resultante do Imposto sobre Serviços de Qualquer Natureza - ISS	167.022.614,00	167.022.614,00	55.913.560,40	33,47
Receita Resultante do Imposto sobre a Renda e Proventos de Qualquer Natureza Retido na Fonte - IRRF	52.869.163,00	52.869.163,00	29.914.835,91	56,58
<b>RECEITA DE TRANSFERÊNCIAS CONSTITUCIONAIS E LEGAIS (II)</b>	<b>514.943.430,00</b>	<b>514.943.430,00</b>	<b>166.446.044,02</b>	<b>32,32</b>
Cota-Parte FPM	104.344.527,00	104.344.527,00	44.342.224,01	42,49
Cota-Parte ITR	19.843,00	19.843,00	4.894,46	24,66
Cota-Parte IPVA	75.020.134,00	75.020.134,00	42.908.189,83	57,19
Cota-Parte ICMS	328.641.369,00	328.641.369,00	77.396.853,71	23,55
Cota-Parte IPI-Exportação	6.917.557,00	6.917.557,00	1.793.883,01	25,93
Outras Transferências ou Compensações Financeiras Provenientes de Impostos e Transferências Constitucionais	0,00	0,00	0,00	0,00
<b>TOTAL DAS RECEITAS RESULTANTES DE IMPOSTOS E TRANSFERÊNCIAS CONSTITUCIONAIS E LEGAIS - (II) = (I) + (II)</b>	<b>889.198.338,00</b>	<b>889.198.338,00</b>	<b>312.064.223,07</b>	<b>35,09</b>

DESPESAS COM AÇÕES E SERVIÇOS PÚBLICOS DE SAÚDE (ASPS) - POR SUBFUNÇÃO E CATEGORIA ECONÔMICA	DOTAÇÃO INICIAL	DOTAÇÃO ATUALIZADA (c)	DESPESAS EMPENHADAS		DESPESAS LIQUIDADAS		DESPESAS PAGAS	
			Até o bimestre (d)	% (d/c) x 100	Até o bimestre (e)	% (e/c) x 100	Até o bimestre (f)	% (f/c) x 100
<b>ATENÇÃO BÁSICA (IV)</b>	<b>7.077.000,00</b>	<b>10.517.000,00</b>	<b>9.921.255,20</b>	<b>94,33</b>	<b>5.775.864,05</b>	<b>54,91</b>	<b>4.945.640,18</b>	<b>47,02</b>
Despesas Correntes	7.075.000,00	10.435.000,00	9.861.000,00	94,49	5.715.608,85	54,77	4.885.384,98	46,81
Despesas de Capital	2.000,00	82.000,00	60.255,20	73,48	60.255,20	73,48	60.255,20	73,48
<b>ASSISTÊNCIA HOSPITALAR E AMBULATORIAL (V)</b>	<b>36.000,00</b>	<b>36.000,00</b>	<b>0,00</b>	<b>0,00</b>	<b>0,00</b>	<b>0,00</b>	<b>0,00</b>	<b>0,00</b>
Despesas Correntes	31.000,00	31.000,00	0,00	0,00	0,00	0,00	0,00	0,00
Despesas de Capital	5.000,00	5.000,00	0,00	0,00	0,00	0,00	0,00	0,00
<b>SUORTE PROFILÁTICO E TERAPÊUTICO (VI)</b>	<b>6.000,00</b>	<b>6.000,00</b>	<b>0,00</b>	<b>0,00</b>	<b>0,00</b>	<b>0,00</b>	<b>0,00</b>	<b>0,00</b>
Despesas Correntes	5.000,00	5.000,00	0,00	0,00	0,00	0,00	0,00	0,00
Despesas de Capital	1.000,00	1.000,00	0,00	0,00	0,00	0,00	0,00	0,00
<b>VIGILÂNCIA SANITÁRIA (VII)</b>	<b>6.000,00</b>	<b>6.000,00</b>	<b>1.000,00</b>	<b>16,66</b>	<b>203,52</b>	<b>3,39</b>	<b>203,52</b>	<b>3,39</b>
Despesas Correntes	5.000,00	5.000,00	1.000,00	20,00	203,52	4,07	203,52	4,07
Despesas de Capital	1.000,00	1.000,00	0,00	0,00	0,00	0,00	0,00	0,00

CHEFE DO PODER EXECUTIVO : NELSON RUAS DOS SANTOS  
 SIGIFIS - Versão 2024

*Nelson Ruas dos Santos*  
 Prefeito  
 21/05/2025 11:49:47  
 NELSON RUAS DOS SANTOS  
 Secretário Municipal  
 de Controle Interno  
 Matrícula: 21559

*ROBERTA FERREIRAS DE OLIVEIRA*  
 Secretária Municipal  
 de Controle Interno  
 Matrícula: 21559

*[Assinatura]*  
 Secretário Municipal  
 de Controle Interno  
 Matrícula: 21559

Continua (1/5)

MUNICÍPIO DE SÃO GONÇALO - PODER EXECUTIVO  
 RELATÓRIO RESUMIDO DA EXECUÇÃO ORÇAMENTÁRIA  
**DEMONSTRATIVO DAS RECEITAS E DESPESAS COM AÇÕES E SERVIÇOS PÚBLICOS DE SAÚDE**  
 ORÇAMENTOS FISCAL E DA SEGURIDADE SOCIAL  
 PERÍODO DE REFERÊNCIA : 2º Bimestre / 2025

RREO - ANEXO XII (LC nº 141/2012 art.35)

R\$1,00

DESPESAS COM AÇÕES E SERVIÇOS PÚBLICOS DE SAÚDE (ASPS) - POR SUBFUNÇÃO E CATEGORIA ECONÔMICA	DOTAÇÃO INICIAL	DOTAÇÃO ATUALIZADA (c)	DESPESAS EMPENHADAS		DESPESAS LIQUIDADAS		DESPESAS PAGAS	
			Até o bimestre (d)	% (d/c) x 100	Até o bimestre (e)	% (e/c) x 100	Até o bimestre (f)	% (f/c) x 100
<b>VIGILÂNCIA EPIDEMIOLÓGICA (VIII)</b>	<b>19.000,00</b>	<b>19.000,00</b>	<b>0,00</b>	<b>0,00</b>	<b>0,00</b>	<b>0,00</b>	<b>0,00</b>	<b>0,00</b>
Despesas Correntes	17.000,00	17.000,00	0,00	0,00	0,00	0,00	0,00	0,00
Despesas de Capital	2.000,00	2.000,00	0,00	0,00	0,00	0,00	0,00	0,00
<b>ALIMENTAÇÃO E NUTRIÇÃO (IX)</b>	<b>2.000,00</b>	<b>2.000,00</b>	<b>0,00</b>	<b>0,00</b>	<b>0,00</b>	<b>0,00</b>	<b>0,00</b>	<b>0,00</b>
Despesas Correntes	1.000,00	1.000,00	0,00	0,00	0,00	0,00	0,00	0,00
Despesas de Capital	1.000,00	1.000,00	0,00	0,00	0,00	0,00	0,00	0,00
<b>OUTRAS SUBFUNÇÕES (X)</b>	<b>167.176.951,00</b>	<b>164.436.951,00</b>	<b>135.449.102,02</b>	<b>82,37</b>	<b>44.206.079,16</b>	<b>26,88</b>	<b>44.135.545,19</b>	<b>26,84</b>
Despesas Correntes	143.156.738,00	140.366.738,00	128.055.674,25	91,22	36.812.721,39	26,22	36.742.187,42	26,17
Despesas de Capital	24.020.213,00	24.070.213,00	7.393.427,77	30,71	7.393.357,77	30,71	7.393.357,77	30,71
<b>TOTAL (XI) = (IV + V + VI + VII + VIII + IX + X)</b>	<b>174.322.951,00</b>	<b>175.022.951,00</b>	<b>145.371.357,22</b>	<b>83,05</b>	<b>49.982.146,73</b>	<b>28,55</b>	<b>49.081.388,89</b>	<b>28,04</b>

APURAÇÃO DO CUMPRIMENTO DO LIMITE MÍNIMO PARA APLICAÇÃO EM ASPS	DESPESAS EMPENHADAS (d)	DESPESAS LIQUIDADAS (e)	DESPESAS PAGAS (f)	LIMITE NÃO CUMPRIDO	
				Despesas Custeadas no Exercício de Referência	Saldo Final (não aplicado) (I) = (h - J)
<b>Total das Despesas com ASPS (XII) = (XI)</b>	<b>145.371.357,22</b>	<b>49.982.146,73</b>	<b>49.081.388,89</b>		<b>0,00</b>
(-) Restos a Pagar inscritos indevidamente sem Disponibilidade Financeira (XII)	0,00	0,00	0,00		0,00
(-) Despesas Custeadas com Recursos Vinculados à Parcela do Percentual Mínimo que não foi Aplicada em ASPS em Exercícios Anteriores (XIV)	0,00	0,00	0,00		0,00
(-) Despesas Custeadas com Disponibilidade de Caixa Vinculada aos Restos a Pagar Cancelados (XV)	0,00	0,00	0,00		0,00
<b>(-) VALOR APLICADO EM ASPS (XVI) = (XII - XIII - XIV - XV)</b>	<b>145.371.357,22</b>	<b>49.982.146,73</b>	<b>49.081.388,89</b>		<b>0,00</b>
<b>Despesa Mínima a ser Aplicada em ASPS (XVII) = (III) x 15% (LC 141/2012)</b>			<b>46.809.633,46</b>		
<b>Despesa Mínima a ser Aplicada em ASPS (XVIII) = (III) x % (Lei Orgânica Municipal)</b>			<b>0,00</b>		
<b>Diferença entre o Valor Aplicado e a Despesa Mínima a ser Aplicada (XVIII) = (XVI) (d ou e) - (XVII)'</b>	<b>98.561.723,76</b>	<b>3.172.513,27</b>	<b>2.271.755,43</b>		
<b>Limite não Cumprido (XIX) = (XVIII) (Quando valor for inferior a zero)</b>	<b>0,00</b>	<b>0,00</b>	<b>0,00</b>		
<b>PERCENTUAL DA RECEITA DE IMPOSTOS E TRANSFERÊNCIAS CONSTITUCIONAIS E LEGAIS APLICADO EM ASPS (XVI / III)*100 (mínimo de 15% conforme LC nº 141/2012 ou % da Lei Orgânica Municipal)</b>	<b>46,58</b>	<b>16,01</b>	<b>15,72</b>		

CONTROLE DO VALOR REFERENTE AO PERCENTUAL MÍNIMO NÃO CUMPRIDO EM EXERCÍCIOS ANTERIORES PARA FINS DE APLICAÇÃO DOS RECURSOS VINCULADOS CONFORME ARTIGOS 25 E 26 DA LC 141/2012	Saldo Inicial (no exercício atual) (h)	LIMITE NÃO CUMPRIDO		Saldo Final (não aplicado) (I) = (h - J)
		Empenhadas (i)	Liquidadas (j)	
Diferença de limite não cumprido em 2025 (saldo final = XIXd)				<b>0,00</b>

CHEFE DO PCDER EXECUTIVO : NELSON RUAS DOS SANTOS  
 SIGFIS - Versão 2024

21 maio 2025 11:49:47  
 ROBERTA FERNANDES DA OLIVEIRA  
 Secretária Municipal  
 de Controle Interno  
 Matrícula: 21959

ROBERTA FERNANDES DA OLIVEIRA  
 Secretária Municipal  
 de Controle Interno  
 Matrícula: 21959

ROBERTA FERNANDES DA OLIVEIRA  
 Secretária Municipal  
 de Controle Interno  
 Matrícula: 21959

MUNICÍPIO DE SÃO GONÇALO - PODER EXECUTIVO  
 RELATÓRIO RESUMIDO DA EXECUÇÃO ORÇAMENTÁRIA  
**DEMONSTRATIVO DAS RECEITAS E DESPESAS COM AÇÕES E SERVIÇOS PÚBLICOS DE SAÚDE**  
 ORÇAMENTOS FISCAL E DA SEGURIDADE SOCIAL  
 PERÍODO DE REFERÊNCIA : 2º Bimestre / 2025

RREO - ANEXO XII (LC n.º 141/2012 art.35)

R\$1,00

CONTROLE DO VALOR REFERENTE AO PERCENTUAL MÍNIMO NÃO CUMPRIDO EM EXERCÍCIOS ANTERIORES PARA FINS DE APLICAÇÃO DOS RECURSOS VINCULADOS CONFORME ARTIGOS 25 E 26 DA LC 141/2012	LIMITE NÃO CUMPRIDO					Saldo Final (l) = (h - j)
	Saldo Inicial (no exercício atual) (h)	Despesas Custeadas no Exercício de Referência			Saldo aplicado (l) = (h - j)	
		Empenhadas (i)	Liquidadas (j)	Pagas (k)		
Diferença de limite não cumprido em 2024 (saldo inicial igual ao saldo final do demonstrativo do exercício anterior)	0,00	0,00	0,00	0,00	0,00	0,00
Diferença de limite não cumprido em Exercícios Anteriores (saldo inicial igual ao saldo final do demonstrativo do exercício anterior)	0,00	0,00	0,00	0,00	0,00	0,00
<b>TOTAL DA DIFERENÇA DE LIMITE NÃO CUMPRIDO EM EXERCÍCIOS ANTERIORES (xx)</b>	<b>0,00</b>	<b>0,00</b>	<b>0,00</b>	<b>0,00</b>	<b>0,00</b>	<b>0,00</b>

EXECUÇÃO DE RESTOS A PAGAR										
EXERCÍCIO DO EMPENHO <sup>2</sup>	Valor Mínimo para aplicação em ASPS (m)	Valor aplicado em ASPS no exercício (n)	Valor aplicado além do limite mínimo (o) = (n - m), se < 0, então (o) = 0	Total inscrito em RP no exercício (p)	RP/IN Indevidamente no Exercício sem Disponibilidade Financeira q = (XIIIId) (r) = (p - (o + q)) se < 0, então (r) = (o)	Valor inscrito em RP considerado no Limite (s) = (p - (o + q)) se < 0, então (s) = (o)	Total de RP pagos (s)	Total de RP a pagar (t) = (p) - (s) - (u)	Total de RP cancelados ou prescritos (u)	Diferença entre o valor aplicado além do limite e o total de RP cancelados (v) = ((o + q) - u)
Empenhos de 2024	0,00	0,00	0,00	0,00	0,00	0,00	22.470.959,88	-22.470.959,88	0,00	0,00
Empenhos de 2023	0,00	0,00	0,00	273.441.929,28	0,00	273.441.929,28	192.372.549,97	77.590.847,60	3.478.531,71	-3.478.531,71
Empenhos de 2022	0,00	0,00	0,00	0,00	0,00	0,00	160.362.218,47	-258.304.655,11	97.942.436,64	-97.942.436,64
Empenhos de 2021 e anteriores	0,00	0,00	0,00	0,00	0,00	0,00	54.557,76	-26.310.669,78	26.256.112,02	-26.256.112,02

<b>TOTAL DOS RESTOS A PAGAR CANCELADOS OU PRESCRITOS ATÉ O FINAL DO EXERCÍCIO ATUAL QUE AFETARAM O CUMPRIMENTO DO LIMITE (XXI) (soma dos saldos negativos da coluna "v")</b>	<b>127.577.080,37</b>
<b>TOTAL DOS RESTOS A PAGAR CANCELADOS OU PRESCRITOS ATÉ O FINAL DO EXERCÍCIO ANTERIOR QUE AFETARAM O CUMPRIMENTO DO LIMITE (XXII) (valor informado no demonstrativo do exercício anterior)</b>	<b>0,00</b>
<b>TOTAL DOS RESTOS A PAGAR CANCELADOS OU PRESCRITOS NO EXERCÍCIO ATUAL QUE AFETARAM O CUMPRIMENTO DO LIMITE (XXIII) = (XXI - XXII) (Artigo 24 § 1º e 2º da LC 141/2012)</b>	<b>127.577.080,37</b>

CONTROLE DE RESTOS A PAGAR CANCELADOS OU PRESCRITOS CONSIDERADOS PARA FINS DE APLICAÇÃO DA DISPONIBILIDADE DE CAIXA CONFORME ARTIGO 24§ 1º e 2º DA LC 141/2012	RESTOS A PAGAR CANCELADOS OU PRESCRITOS			Saldo Final (não aplicado) <sup>1</sup> (aa) = (w - y)	
	Saldo Inicial (w)	Despesas Custeadas no Exercício de Referência			
		Empenhadas (x)	Liquidadas (y)		Pagas (z)
Restos a pagar cancelados ou prescritos em 2025 a serem compensados (XXIV) (saldo inicial = XXIII)	127.677.080,37	0,00	0,00	0,00	127.677.080,37
	0,00	0,00	0,00	0,00	0,00
	0,00	0,00	0,00	0,00	0,00

CHEFE DO PODER EXECUTIVO : NELSON RUAS DOS SANTOS  
 SIGIFIS - Versão 2024

*Nelson Ruas dos Santos*  
 21 maio 2025 11:49:47  
 NELSON RUAS DOS SANTOS  
 Prefeito

*Carolina Fernandes de Oliveira*  
 Carolina FERNANDES DE OLIVEIRA  
 Secretária Municipal  
 de Controle Interno  
 Matrícula: 21.559

*[Assinatura]*  
 22 maio 2025 12:43:33  
 [Assinatura]

**MUNICÍPIO DE SÃO GONÇALO - PODER EXECUTIVO**  
**RELATÓRIO RESUMIDO DA EXECUÇÃO ORÇAMENTÁRIA**  
**DEMONSTRATIVO DAS RECEITAS E DESPESAS COM AÇÕES E SERVIÇOS PÚBLICOS DE SAÚDE**  
**ORÇAMENTOS FISCAL E DA SEGURIDADE SOCIAL**  
**PERÍODO DE REFERÊNCIA : 2º Bimestre / 2025**

RREO - ANEXO XII (LC nº 141/2012 art.35)

R\$1,00

CONTROLE DE RESTOS A PAGAR CANCELADOS OU PRESCRITOS CONSIDERADOS PARA FINS DE APLICAÇÃO DA DISPONIBILIDADE DE CAIXA CONFORME ARTIGO 245 1º e 2º DA LC 141/2012	RESTOS A PAGAR CANCELADOS OU PRESCRITOS				Saldo Final (não aplicado) (sa) = (w - y)
	Saldo Inicial (w)	Despesas Custeadas no Exercício de Referência		Pagas (z)	
		Empenhadas (x)	Liquidadas (y)		
TOTAL DE RESTOS A PAGAR CANCELADOS OU PRESCRITOS A COMPENSAR (XXVII)	127.677.080,37	0,00	0,00	0,00	127.677.080,37
<b>RECEITAS ADICIONAIS PARA O FINANCIAMENTO DA SAÚDE NÃO COMPUTADAS NO CÁLCULO DO MÍNIMO</b>		<b>PREVISÃO INICIAL</b>	<b>PREVISÃO ATUALIZADA (a)</b>	<b>RECEITAS REALIZADAS</b>	
				Até o Bimestre (b)	% (b/a)x100
<b>RECEITAS DE TRANSFERÊNCIAS PARA A SAÚDE (XXVIII)</b>		597.390.000,00	597.390.000,00	207.044.336,06	34,65
Proveniente da União		478.883.000,00	478.883.000,00	169.479.520,20	35,39
Proveniente dos Estados		118.507.000,00	118.507.000,00	37.564.815,86	31,69
Proveniente de outros Municípios		0,00	0,00	0,00	0,00
RECEITA DE OPERAÇÕES DE CRÉDITO INTERNAS E EXTERNAS VINCULADAS A SAÚDE (XXIX)		0,00	0,00	0,00	0,00
OUTRAS RECEITAS (XXX)		4.088.000,00	4.088.000,00	1.949.684,33	47,69
<b>TOTAL DE RECEITAS ADICIONAIS PARA FINANCIAMENTO DA SAÚDE (XXXI) = (XXVIII + XXIX + XXX)</b>		<b>601.478.000,00</b>	<b>601.478.000,00</b>	<b>208.994.020,39</b>	<b>34,74</b>

**DESPESAS COM SAÚDE NÃO COMPUTADAS NO CÁLCULO DO MÍNIMO**

DESPESAS COM SAÚDE POR SUBFUNÇÕES E CATEGORIA ECONÔMICA NÃO COMPUTADAS NO CÁLCULO DO MÍNIMO	DOTAÇÃO INICIAL	DOTAÇÃO ATUALIZADA (c)	DESPESAS EMPENHADAS		DESPESAS LIQUIDADAS		DESPESAS PAGAS	
			Até o bimestre (d)	% (d/c) x 100	Até o bimestre (e)	% (e/c) x 100	Até o bimestre (f)	% (f/c) x 100
<b>ATENÇÃO BÁSICA (XXXII)</b>	158.997.000,00	173.740.950,96	98.024.347,69	56,41	64.139.878,27	36,91	64.054.294,79	36,86
Despesas Correntes	151.937.000,00	165.740.950,96	96.988.347,69	58,51	63.202.233,68	38,13	63.116.650,10	38,08
Despesas de Capital	7.060.000,00	8.000.000,00	1.036.000,00	12,95	937.644,69	11,72	937.644,69	11,72
<b>ASSISTÊNCIA HOSPITALAR E AMBULATORIAL (XXXIII)</b>	405.521.000,00	428.020.020,14	170.226.411,96	39,77	144.975.538,33	33,87	144.926.490,02	33,85
Despesas Correntes	398.310.000,00	418.394.020,14	167.811.411,96	40,10	142.565.587,79	34,07	142.516.539,48	34,06
Despesas de Capital	7.211.000,00	9.626.000,00	2.415.000,00	25,08	2.409.950,54	25,03	2.409.950,54	25,03
<b>SUORTE PROFILÁTICO E TERAPÊUTICO (XXXIV)</b>	9.957.000,00	12.797.221,11	7.288.816,00	56,95	2.002.082,00	15,64	2.002.082,00	15,64
Despesas Correntes	9.954.000,00	12.794.221,11	7.288.816,00	56,96	2.002.082,00	15,64	2.002.082,00	15,64
Despesas de Capital	3.000,00	3.000,00	0,00	0,00	0,00	0,00	0,00	0,00
<b>VIGILÂNCIA SANITÁRIA (XXXV)</b>	664.000,00	664.000,00	268.100,00	40,37	195.800,00	29,48	195.800,00	29,48
Despesas Correntes	664.000,00	664.000,00	268.100,00	40,37	195.800,00	29,48	195.800,00	29,48
Despesas de Capital	0,00	0,00	0,00	0,00	0,00	0,00	0,00	0,00
<b>VIGILÂNCIA EPIDEMIOLÓGICA (XXXVI)</b>	26.148.000,00	27.617.756,40	9.143.510,75	33,10	7.374.220,22	26,70	7.362.893,32	26,65

CHEFE DO PODER EXECUTIVO : NELSON RUAS DOS SANTOS  
 SIGIFIS - Versão 2024

11 maio 2025 11:49:47  
 Nelson Ruas dos Santos  
 Prefeito

ROBERTA FERREZ DE OLIVEIRA  
 Secretária Municipal  
 de Controle Interno  
 Matrícula: 21559

Coelho  
 Cofinaria (4/5)

**MUNICÍPIO DE SÃO GONÇALO - PODER EXECUTIVO**  
**RELATÓRIO RESUMIDO DA EXECUÇÃO ORÇAMENTÁRIA**  
**DEMONSTRATIVO DAS RECEITAS E DESPESAS COM AÇÕES E SERVIÇOS PÚBLICOS DE SAÚDE**  
**ORÇAMENTOS FISCAL E DA SEGURIDADE SOCIAL**  
**PERÍODO DE REFERÊNCIA : 2º Bimestre / 2025**

RREO - ANEXO XII (LC nº 141/2012 art.35)

R\$1,00

DESPESAS COM SAÚDE NÃO COMPUTADAS NO CÁLCULO DO MÍNIMO									
DESPESAS COM SAÚDE POR SUBFUNÇÕES E CATEGORIA ECONÔMICA NÃO COMPUTADAS NO CÁLCULO DO MÍNIMO	DOTAÇÃO INICIAL	DOTAÇÃO ATUALIZADA (c)	DESPESAS EMPENHADAS		DESPESAS LIQUIDADAS		DESPESAS PAGAS		%
			Até o bimestre (d)	% (d/c) x 100	Até o bimestre (e)	% (e/c) x 100	Até o bimestre (f)	% (f/c) x 100	
Despesas Correntes	26.143.000,00	27.612.756,40	9.143.510,75	33,11	7.374.220,22	26,70	7.362.893,32	26,66	
Despesas de Capital	5.000,00	5.000,00	0,00	0,00	0,00	0,00	0,00	0,00	
<b>ALIMENTAÇÃO E NUTRIÇÃO (XXXVI)</b>	<b>20.000,00</b>	<b>20.000,00</b>	<b>0,00</b>	<b>0,00</b>	<b>0,00</b>	<b>0,00</b>	<b>0,00</b>	<b>0,00</b>	<b>0,00</b>
Despesas Correntes	20.000,00	20.000,00	0,00	0,00	0,00	0,00	0,00	0,00	
Despesas de Capital	0,00	0,00	0,00	0,00	0,00	0,00	0,00	0,00	
<b>OUTRAS SUBFUNÇÕES (XXXVIII)</b>	<b>238.590,00</b>	<b>241.590,00</b>	<b>3.790,24</b>	<b>1,56</b>	<b>1.239,18</b>	<b>0,51</b>	<b>1.239,18</b>	<b>0,51</b>	<b>0,51</b>
Despesas Correntes	186.590,00	189.590,00	3.790,24	1,99	1.239,18	0,65	1.239,18	0,65	
Despesas de Capital	52.000,00	52.000,00	0,00	0,00	0,00	0,00	0,00	0,00	
<b>TOTAL DAS DESPESAS NÃO COMPUTADAS NO CÁLCULO DO MÍNIMO (XXXIX) = (XXXII + XXXIII + XXXIV + XXXV + XXXVI + XXXVII + XXXVIII)</b>	<b>601.545.590,00</b>	<b>643.101.538,61</b>	<b>1284.954.976,64</b>	<b>44,30</b>	<b>218.688.758,00</b>	<b>34,00</b>	<b>218.542.799,31</b>	<b>33,98</b>	

DESPESAS TOTAIS COM SAÚDE									
DESPESAS TOTAIS COM SAÚDE	DOTAÇÃO INICIAL	DOTAÇÃO ATUALIZADA (c)	DESPESAS EMPENHADAS		DESPESAS LIQUIDADAS		DESPESAS PAGAS		%
			Até o bimestre (d)	% (d/c) x 100	Até o bimestre (e)	% (e/c) x 100	Até o bimestre (f)	% (f/c) x 100	
ATENÇÃO BÁSICA (XL) = (IV + XXXII)	165.074.000,00	184.257.950,96	107.945.602,89	58,58	69.915.742,32	37,94	68.999.934,97	37,44	
ASSISTÊNCIA HOSPITALAR E AMBULATORIAL (XLI) = (V + XXXIII)	405.557.000,00	428.056.020,14	170.226.411,96	39,76	144.975.538,33	33,86	144.926.490,02	33,85	
SUPORTE PROFILÁTICO E TERAPÊUTICO (XLII) = (VI + XXXIV)	9.963.000,00	12.803.221,11	7.288.816,00	56,92	2.002.082,00	15,63	2.002.082,00	15,63	
VIGILÂNCIA SANITÁRIA (XLIII) = (VII + XXXV)	670.000,00	670.000,00	269.100,00	40,16	196.003,52	29,25	196.003,52	29,25	
VIGILÂNCIA EPIDEMIOLÓGICA (XLIV) = (VIII + XXXVI)	26.167.000,00	27.636.756,40	9.143.510,75	33,08	7.374.220,22	26,68	7.362.893,32	26,64	
ALIMENTAÇÃO E NUTRIÇÃO (XLV) = (XIX + XXXVII)	22.000,00	22.000,00	0,00	0,00	0,00	0,00	0,00	0,00	
OUTRAS SUBFUNÇÕES (XLVI) = (X + XXXVIII)	167.415.541,00	164.678.541,00	135.452.892,26	82,25	44.207.318,34	26,84	44.136.784,37	26,80	
<b>TOTAL DAS DESPESAS COM SAÚDE (XLVII) = (XI + XXXIX)</b>	<b>775.868.541,00</b>	<b>818.124.489,61</b>	<b>430.326.333,86</b>	<b>52,59</b>	<b>268.670.904,73</b>	<b>32,83</b>	<b>267.624.188,20</b>	<b>32,71</b>	

Notas:

1 Nos cinco primeiros bimestres do exercício, o acompanhamento será feito com base na despesa liquidada. No último bimestre do exercício, o valor deverá corresponder ao total da despesa empenhada.

2 Até o exercício de 2019, o controle da execução dos restos a pagar não processados (regra antiga). A partir do exercício de 2019, o controle da execução dos restos a pagar considera os restos a pagar processados e não processados (regra nova).

**Nelson Klumb dos Santos**  
 Prefeito

**WALLACE FERREIRA DE OLIVEIRA**  
 Secretário Municipal  
 de Controle Interno  
 Matrícula: 11559

**Edson**  
 22.033



MUNICÍPIO DE SÃO GONÇALO - PODER EXECUTIVO  
 RELATÓRIO RESUMIDO DA EXECUÇÃO ORÇAMENTÁRIA  
**DEMONSTRATIVO DAS PARCERIAS PÚBLICO-PRIVADAS**  
 ORÇAMENTOS FISCAL E DA SEGURIDADE SOCIAL  
 PERÍODO DE REFERÊNCIA : 2º Bimestre / 2025

RREO - Anexo 13 (Lei nº 11.079, de 30.12.2004, arts. 22, 25 e 26)

R\$1,00

IMPACTOS DAS CONTRATAÇÕES DE PPP	SALDO TOTAL EM 31 DE DEZEMBRO DO EXERCÍCIO ANTERIOR												SALDO FINAL Até o Bimestre	
	2026	2027	2028	2029	2030	2031	2032	2033	2034					
<b>TOTAL DE ATIVOS</b>														<b>0,00</b>
Ativos Constituídos pela SPE														0,00
<b>TOTAL DE PASSIVOS</b>														<b>0,00</b>
Obrigações decorrentes de Ativos Constituídos pela SPE														0,00
Provisões de PPP														0,00
Outros Passivos														0,00
<b>ATOS POTENCIAIS PASSIVOS</b>														<b>0,00</b>
Obrigações Contratuais														0,00
Riscos não Provisionados														0,00
Garantias Concedidas														0,00
Outros Passivos Contingentes														0,00
<b>DESPESAS DE PPP</b>														
<b>DO ENTE FEDERADO, EXCETO ESTATAIS NÃO DEPENDENTES (I) = (L1 + L2)</b>														
Contratadas (L1)	0,00	0,00	0,00	0,00	0,00	0,00	0,00	0,00	0,00	0,00	0,00	0,00	0,00	0,00
	0,00	0,00	0,00	0,00	0,00	0,00	0,00	0,00	0,00	0,00	0,00	0,00	0,00	0,00
	0,00	0,00	0,00	0,00	0,00	0,00	0,00	0,00	0,00	0,00	0,00	0,00	0,00	0,00
	0,00	0,00	0,00	0,00	0,00	0,00	0,00	0,00	0,00	0,00	0,00	0,00	0,00	0,00
	0,00	0,00	0,00	0,00	0,00	0,00	0,00	0,00	0,00	0,00	0,00	0,00	0,00	0,00
	0,00	0,00	0,00	0,00	0,00	0,00	0,00	0,00	0,00	0,00	0,00	0,00	0,00	0,00
	0,00	0,00	0,00	0,00	0,00	0,00	0,00	0,00	0,00	0,00	0,00	0,00	0,00	0,00
	0,00	0,00	0,00	0,00	0,00	0,00	0,00	0,00	0,00	0,00	0,00	0,00	0,00	0,00
	0,00	0,00	0,00	0,00	0,00	0,00	0,00	0,00	0,00	0,00	0,00	0,00	0,00	0,00
	0,00	0,00	0,00	0,00	0,00	0,00	0,00	0,00	0,00	0,00	0,00	0,00	0,00	0,00
	0,00	0,00	0,00	0,00	0,00	0,00	0,00	0,00	0,00	0,00	0,00	0,00	0,00	0,00
<b>A contratar (L2)</b>	0,00	0,00	0,00	0,00	0,00	0,00	0,00	0,00	0,00	0,00	0,00	0,00	0,00	0,00
	0,00	0,00	0,00	0,00	0,00	0,00	0,00	0,00	0,00	0,00	0,00	0,00	0,00	0,00
	0,00	0,00	0,00	0,00	0,00	0,00	0,00	0,00	0,00	0,00	0,00	0,00	0,00	0,00

CHEFE DO PODER EXECUTIVO : NELSON RUAS DOS SANTOS  
 SIGFIS - Versão 2024

20 maio 2025 15:53:56  
 Nelson Ruas dos Santos  
 Prefeito

ROBERTA FERREIRAS DA OLIVEIRA  
 Secretária Municipal  
 de Controle Interno  
 Matrícula: 21559

*(Assinatura)*  
 Continuação (1/3)

MUNICÍPIO DE SÃO GONÇALO - PODER EXECUTIVO  
 RELATÓRIO RESUMIDO DA EXECUÇÃO ORÇAMENTÁRIA  
**DEMONSTRATIVO DAS PARCERIAS PÚBLICO-PRIVADAS**  
 ORÇAMENTOS FISCAL E DA SEGURIDADE SOCIAL  
 PERÍODO DE REFERÊNCIA : 2º Bimestre / 2025

RREO - Anexo 13 (Lei nº 11.079, de 30.12.2004, arts. 22, 25 e 28)

R\$1,00

DESPESAS DE PPP	EXERCÍCIO ANTERIOR	EXERCÍCIO CORRENTE	2026	2027	2028	2029	2030	2031	2032	2033	2034
DAS ESTATAIS NÃO-DEPENDENTES (II) = (II.1 + II.2)	0,00	0,00	0,00	0,00	0,00	0,00	0,00	0,00	0,00	0,00	0,00
Contratadas (II.1)	0,00	0,00	0,00	0,00	0,00	0,00	0,00	0,00	0,00	0,00	0,00
A contratar (II.2)	0,00	0,00	0,00	0,00	0,00	0,00	0,00	0,00	0,00	0,00	0,00

CHEFE DO PODER EXECUTIVO: NELSON RUAS DOS SANTOS

SIGFIS - Versão 2024

20 maio 2025 15:53:56

Nelson Ruas dos Santos

Prefeito

ROBERTA FERNANDES DE OLIVEIRA

Secretária Municipal

de Controle Interno


Matrícula: 21559


MUNICÍPIO DE SÃO GONÇALO - PODER EXECUTIVO  
 RELATÓRIO RESUMIDO DA EXECUÇÃO ORÇAMENTÁRIA  
**DEMONSTRATIVO DAS PARCERIAS PÚBLICO-PRIVADAS**  
 ORÇAMENTOS FISCAL E DA SEGURIDADE SOCIAL  
 PERÍODO DE REFERÊNCIA : 2º Bimestre / 2025


RREO - Anexo 13 (Lei nº 11.079, de 30.12.2004, arts. 22, 25 e 28)

R\$1,00

DESPESAS DE PPP	EXERCÍCIO ANTERIOR	EXERCÍCIO CORRENTE	2026	2027	2028	2029	2030	2031	2032	2033	2034
<b>TOTAL DAS DESPESAS DE PPP (III) = (I + II)</b>	0,00	0,00	0,00	0,00	0,00	0,00	0,00	0,00	0,00	0,00	0,00
RECEITA CORRENTE LÍQUIDA (RCL) (IV)	0,00	2.098.019.346,00	0,00	0,00	0,00	0,00	0,00	0,00	0,00	0,00	0,00
TOTAL DAS DESPESAS CONSIDERADAS PARA O LIMITE (I)	0,00	0,00	0,00	0,00	0,00	0,00	0,00	0,00	0,00	0,00	0,00
<b>TOTAL DAS DESPESAS CONSIDERADAS PARA O LIMITE / RCL (%) (V) = (I / IV)</b>	<b>0,00</b>	<b>0,00</b>	<b>0,00</b>	<b>0,00</b>	<b>0,00</b>	<b>0,00</b>	<b>0,00</b>	<b>0,00</b>	<b>0,00</b>	<b>0,00</b>	<b>0,00</b>

  
**Nelson Ruas dos Santos**  
 Prefeito

  
**ROBERTA FERNANDES DE OLIVEIRA**  
 Secretária Municipal  
 de Controle Interno  
 Matrícula: 21.559



MUNICÍPIO DE SÃO GONÇALO - PODER EXECUTIVO  
 RELATÓRIO RESUMIDO DA EXECUÇÃO ORÇAMENTÁRIA  
**DEMONSTRATIVO SIMPLIFICADO DO RELATÓRIO RESUMIDO DA EXECUÇÃO ORÇAMENTÁRIA**  
 ORÇAMENTOS FISCAL E DA SEGURIDADE SOCIAL  
 PERÍODO DE REFERÊNCIA : 2º Bimestre / 2025

RREO - Anexo 14 (LRF, Art. 48)

R\$1,00

BALANÇO ORÇAMENTÁRIO		Até o Bimestre
<b>RECEITAS</b>		
Previsão Inicial		2.408.707.521,00
Previsão Atualizada		2.408.707.521,00
Receitas Realizadas		769.974.769,86
Déficit Orçamentário		794.399.215,10
Saldos de Exercícios Anteriores (Utilizados para Créditos Adicionais)		115.062.024,07
<b>DESPESAS</b>		
Dotação Inicial		2.403.857.521,00
Dotação Atualizada		2.518.919.545,07
Despesas Empenhadas		1.564.373.984,96
Despesas Liquidadas		748.149.496,89
Despesas Pagas		730.374.543,53
Superávit Orçamentário		21.825.272,97
<b>DESPESAS POR FUNÇÃO/SUBFUNÇÃO</b>		
Despesas Empenhadas		1.564.373.984,96
Despesas Liquidadas		748.149.496,89
<b>RECEITA CORRENTE LÍQUIDA - RCL</b>		
Receita Corrente Líquida		2.474.779.834,37
Receita Corrente Líquida Ajustada para Cálculo dos Limites de Endividamento		2.474.779.834,37
Receita Corrente Líquida Ajustada para Cálculo dos Limites da Despesa com Pessoal		2.428.896.194,37
<b>RECEITAS E DESPESAS DO REGIME PRÓPRIO DE PREVIDÊNCIA DOS SERVIDORES E DO SISTEMA DE PROTEÇÃO SOCIAL DOS MILITARES</b>		
Fundo em Capitalização (PLANO PREVIDENCIÁRIO)		
Receitas Previdenciárias Realizadas		37.938.978,13
Despesas Previdenciárias Empenhadas		135.709.258,81
Despesas Previdenciárias Liquidadas		51.408.547,02
Despesas Previdenciárias Pagas		43.513.731,11
<b>Resultado Previdenciário</b>		<b>-13.469.568,89</b>

CHEFE DO PODER EXECUTIVO : NELSON RUAS DOS SANTOS  
 SIGFIS - Versão 2024

23 maio 2025 11:06:40

  
**Nelson Ruas dos Santos**  
 Prefeito

  
**ROBERTA FERNANDES DE OLIVEIRA**  
 Secretária Municipal  
 de Controle Interno  
 Matrícula: 21.559

  
 Continuação (14)

**MUNICÍPIO DE SÃO GONÇALO - PODER EXECUTIVO**  
**RELATÓRIO RESUMIDO DA EXECUÇÃO ORÇAMENTÁRIA**  
**DEMONSTRATIVO SIMPLIFICADO DO RELATÓRIO RESUMIDO DA EXECUÇÃO ORÇAMENTÁRIA**  
**ORÇAMENTOS FISCAL E DA SEGURIDADE SOCIAL**  
**PERÍODO DE REFERÊNCIA : 2º Bimestre / 2025**

RREO - Anexo 14 ( LRF, Art. 48)

R\$1,00

RECITAS E DESPESAS DO REGIME PRÓPRIO DE PREVIDÊNCIA DOS SERVIDORES E DO SISTEMA DE PROTEÇÃO SOCIAL DOS MILITARES	Até o Bimestre
Fundo em Repartição (PLANO FINANCEIRO)	
Recitas Previdenciárias Realizadas	0,00
Despesas Previdenciárias Empenhadas	0,00
Despesas Previdenciárias Liquidadas	0,00
Despesas Previdenciárias Pagas	0,00
<b>Resultado Previdenciário</b>	
Sistema de Proteção Social dos Militares - Inativos e Pensionistas	
Recitas Realizadas	0,00
Despesas Empenhadas	0,00
Despesas Liquidadas	0,00
Despesas Pagas	0,00
<b>Resultado Associado às Pensões e aos Inativos Militares</b>	<b>0,00</b>

RESULTADOS PRIMÁRIO E NOMINAL	Meta Fixada no Anexo de Metas Fiscais da LDO (a)	Resultado Apurado Até o Bimestre (b)	% em Relação à Meta (b/a)
RESULTADO PRIMÁRIO (SEM RPPS) - Acima da Linha	44.839.136,00	19.077.846,52	42,54
RESULTADO NOMINAL (SEM RPPS) - Abaixo da Linha	-99.588.682,00	42.739.430,94	-42,92

RESTOS A PAGAR POR PODER	Inscrição	Cancelamento Até o Bimestre	Pagamento Até o Bimestre	Saldo a pagar
<b>RESTOS A PAGAR PROCESSADOS</b>	<b>53.266.938,71</b>	<b>0,00</b>	<b>5.130.424,51</b>	<b>48.136.514,20</b>
Poder Executivo	53.220.364,52	0,00	5.130.424,51	48.089.940,01
Poder Legislativo	46.574,19	0,00	0,00	46.574,19
Poder Judiciário	0,00	0,00	0,00	0,00
Ministério Público	0,00	0,00	0,00	0,00
Defensoria Pública	0,00	0,00	0,00	0,00
<b>RESTOS A PAGAR NÃO-PROCESSADOS</b>	<b>43.285.913,78</b>	<b>26.400,00</b>	<b>25.802.017,27</b>	<b>17.457.496,51</b>
Poder Executivo	42.387.811,27	26.400,00	24.986.755,23	17.374.656,04
Poder Legislativo	898.102,51	0,00	815.262,04	82.840,47

  
**Nelson Ruas dos Santos**  
 Prefeito

  
 SECRETARIA FERNANDES DE OLIVEIRA  
 Secretaria Municipal  
 de Controle Interno  
 Matrícula: 21559

23 maio 2025 11:06:40

**MUNICÍPIO DE SÃO GONÇALO - PODER EXECUTIVO**  
**RELATÓRIO RESUMIDO DA EXECUÇÃO ORÇAMENTÁRIA**  
**DEMONSTRATIVO SIMPLIFICADO DO RELATÓRIO RESUMIDO DA EXECUÇÃO ORÇAMENTÁRIA**  
**ORÇAMENTOS FISCAL E DA SEGURIDADE SOCIAL**  
**PERÍODO DE REFERÊNCIA : 2º Bimestre / 2025**

RREO - Anexo 14 ( LRF, Art. 48)

R\$1,00

RESTOS A PAGAR POR PODER	Inscrição	Cancelamento Até o Bimestre	Pagamento Até o Bimestre	Saldo a pagar
Poder Judiciário	0,00	0,00	0,00	0,00
Ministério Público	0,00	0,00	0,00	0,00
Defensoria Pública	0,00	0,00	0,00	0,00
<b>TOTAL</b>	<b>96.552.852,49</b>	<b>26.400,00</b>	<b>30.932.441,78</b>	<b>65.594.010,71</b>

DESPESAS COM MANUTENÇÃO E DESENVOLVIMENTO DO ENSINO	Valor Apurado Até o Bimestre	Limites Constitucionais Anuais	
		% Mínimo a Aplicar no Exercício	% Aplicado Até o Bimestre
Mínimo Anual de 25% das Receitas de Impostos na Manutenção e Desenvolvimento do Ensino	71.986.366,86	25	23,06
Mínimo Anual de 70% do FUNDEB na Remuneração dos Profissionais da Educação Básica	81.223.894,58	70	66,95
Percentual de 50% da Complementação da União ao FUNDEB (VAAT) na Educação Infantil	0,00	50	0,00
Mínimo de 15% da Complementação da União ao FUNDEB (VAAT) em Despesas de Capital	0,00	15	0,00

RECEITAS DE OPERAÇÕES DE CRÉDITO E DESPESAS DE CAPITAL	Valor Apurado no Exercício	Saldo não realizado
Receita de Operação de Crédito	0,00	0,00
Despesa de Capital Líquida	0,00	0,00

PROJEÇÃO ATUARIAL DOS REGIMES DE PREVIDÊNCIA E DO SISTEMA DE PROTEÇÃO SOCIAL DOS MILITARES	Exercício	10º Exercício	20º Exercício	35º Exercício
Fundo em Capitalização (Plano Previdenciário)				
Receitas Previdenciárias	0,00	0,00	0,00	0,00
Despesas Previdenciárias	0,00	0,00	0,00	0,00
<b>Resultado Previdenciário</b>	<b>0,00</b>	<b>0,00</b>	<b>0,00</b>	<b>0,00</b>

Fundo em Repartição (Plano Financeiro)	Receitas Previdenciárias	Despesas Previdenciárias	Resultado Previdenciário
Receitas Previdenciárias	0,00	0,00	0,00
Despesas Previdenciárias	0,00	0,00	0,00
<b>Resultado Previdenciário</b>	<b>0,00</b>	<b>0,00</b>	<b>0,00</b>

Pensões e Inativos Militares	Receitas de Contribuições
Receitas de Contribuições	0,00

CHEFE DO PODER EXECUTIVO : NELSON RUAS DOS SANTOS  
 SIGFIS - Versão 2024

*Nelson Ruas dos Santos*  
**Nelson Ruas dos Santos**  
 Prefeito

23 maio 2025 11:06:40

*Roberta Fernandes de Oliveira*  
**ROBERTA FERNANDES DE OLIVEIRA**  
 Secretária Municipal  
 de Controle Interno  
 Matrícula: 21559

*Roberta Fernandes de Oliveira*  
**Roberta Fernandes de Oliveira**  
 Secretária Municipal  
 de Controle Interno  
 Matrícula: 21559

MUNICÍPIO DE SÃO GONÇALO - PODER EXECUTIVO  
 RELATÓRIO RESUMIDO DA EXECUÇÃO ORÇAMENTÁRIA  
**DEMONSTRATIVO SIMPLIFICADO DO RELATÓRIO RESUMIDO DA EXECUÇÃO ORÇAMENTÁRIA**  
 ORÇAMENTOS FISCAL E DA SEGURIDADE SOCIAL  
 PERÍODO DE REFERÊNCIA : 2º Bimestre / 2025

RREO - Anexo 14 (LRF, Art. 48)

R\$1,00

PROJEÇÃO ATUARIAL DOS REGIMES DE PREVIDÊNCIA E DO SISTEMA DE PROTEÇÃO SOCIAL DOS MILITARES	Exercício	Valor Apurado no Exercício			Saldo a Realizar
		10º Exercício	20º Exercício	35º Exercício	
Despesas com Pensões e Inativos	0,00	0,00	0,00	0,00	0,00
<b>Resultado Associado às Pensões e aos Inativos Militares</b>	<b>0,00</b>	<b>0,00</b>	<b>0,00</b>	<b>0,00</b>	<b>0,00</b>
<b>RECEITA DA ALIENAÇÃO DE ATIVOS E APLICAÇÃO DOS RECURSOS</b>					
Receitas da Alienação de Ativos		0,00	0,00		0,00
Aplicação dos Recursos da Alienação de Ativos			0,00		0,00
<b>DESPESAS COM AÇÕES E SERVIÇOS PÚBLICOS DE SAÚDE</b>					
Despesas com Ações e Serviços Públicos de Saúde executadas com recursos de impostos	Valor Apurado Até o Bimestre	49.982.146,73	Limite Constitucional Anual		16,01
			% Mínimo a Aplicar no Exercício	% Aplicado Até o Bimestre	
			15		
<b>DESPESAS DE CARÁTER CONTINUADO DERIVADAS DE PPP</b>					
Total das Despesas Consideradas para o Limite / RCL (%)					0,00

*Nelson Ruas dos Santos*  
 23 maio 2025 11:06:40  
 Prefeito

ROBERTA FERNANDES DE OLIVEIRA  
 Secretária Municipal  
 de Controle Interno  
 Matrícula: 21559