

MUNICÍPIO DE SÃO GONÇALO - PODER EXECUTIVO
RELATÓRIO RESUMIDO DA EXECUÇÃO ORÇAMENTÁRIA

BALANÇO ORÇAMENTÁRIO

ORÇAMENTOS FISCAL E DA SEGURIDADE SOCIAL

PERÍODO DE REFERÊNCIA : 1º Bimestre / 2026

RF, Art 52, Inciso I, Alíneas "a" e "b" do inciso II e §1º - Anexo 1

R\$1,00

RECEITAS	PREVISÃO INICIAL	PREVISÃO ATUALIZADA (a)	RECEITAS REALIZADAS				SALDO (a-c)
			No Bimestre (b)	% (b/a)	Até o Bimestre (c)	% (c/a)	
RECEITAS (EXCETO INTRA-ORÇAMENTÁRIAS) (I)	2.401.938.858,00	2.401.938.858,00	462.853.807,76	19,27	462.853.807,76	19,27	1.939.085.050,24
RECEITAS CORRENTES	2.359.782.050,00	2.359.782.050,00	462.853.807,76	19,61	462.853.807,76	19,61	1.896.928.242,24
IMPOSTOS, TAXAS E CONTRIBUIÇÕES DE MELHORIA	506.850.120,00	506.850.120,00	133.080.894,65	26,25	133.080.894,65	26,25	373.769.225,35
Impostos	397.336.912,00	397.336.912,00	96.795.628,47	24,36	96.795.628,47	24,36	300.541.283,53
Taxas	109.513.208,00	109.513.208,00	36.285.266,18	33,13	36.285.266,18	33,13	73.227.941,82
Contribuição de Melhoria	0,00	0,00	0,00	0,00	0,00	0,00	0,00
CONTRIBUIÇÕES	117.525.000,00	117.525.000,00	13.958.509,17	11,87	13.958.509,17	11,87	103.566.490,83
Contribuições Sociais	67.525.000,00	67.525.000,00	4.660.638,60	6,90	4.660.638,60	6,90	62.864.361,40
Contribuições Econômicas	0,00	0,00	0,00	0,00	0,00	0,00	0,00
Contribuições para Entidades Privadas de Serviço Social e de Formação Profissional	0,00	0,00	0,00	0,00	0,00	0,00	0,00
Contribuição para o Custeio do Serviço de Iluminação Pública	50.000.000,00	50.000.000,00	9.297.870,57	18,59	9.297.870,57	18,59	40.702.129,43
RECEITA PATRIMONIAL	31.424.310,00	31.424.310,00	8.578.813,09	27,29	8.578.813,09	27,29	22.845.496,91
Exploração do Patrimônio Imobiliário do Estado	619.196,00	619.196,00	1.475.184,88	238,24	1.475.184,88	238,24	-855.988,88
Valores Mobiliários	28.802.738,00	28.802.738,00	7.103.628,21	24,66	7.103.628,21	24,66	21.699.109,79
Delegação de Serviços Públicos Mediante Concessão, Permissão, Autorização ou Licença	2.000.014,00	2.000.014,00	0,00	0,00	0,00	0,00	2.000.014,00
Exploração de Recursos Naturais	0,00	0,00	0,00	0,00	0,00	0,00	0,00
Exploração do Patrimônio Intangível	0,00	0,00	0,00	0,00	0,00	0,00	0,00
Cessão de Direitos	1.348,00	1.348,00	0,00	0,00	0,00	0,00	1.348,00
Demais Receitas Patrimoniais	1.014,00	1.014,00	0,00	0,00	0,00	0,00	1.014,00
RECEITA AGROPECUÁRIA	0,00	0,00	0,00	0,00	0,00	0,00	0,00
RECEITA INDUSTRIAL	0,00	0,00	0,00	0,00	0,00	0,00	0,00
RECEITA DE SERVIÇOS	26.732,00	26.732,00	1.299,25	4,86	1.299,25	4,86	25.432,75
Serviços Administrativos e Comerciais Gerais	26.704,00	26.704,00	1.299,25	4,86	1.299,25	4,86	25.404,75
Serviços e Atividades Referentes à Navegação e ao Transporte	0,00	0,00	0,00	0,00	0,00	0,00	0,00
Serviços e Atividades referentes à Saúde	28,00	28,00	0,00	0,00	0,00	0,00	28,00
Serviços e Atividades Financeiras	0,00	0,00	0,00	0,00	0,00	0,00	0,00
Outros Serviços	0,00	0,00	0,00	0,00	0,00	0,00	0,00
TRANSFERÊNCIAS CORRENTES	1.677.578.477,00	1.677.578.477,00	299.996.518,80	17,88	299.996.518,80	17,88	1.377.581.958,20
Transferências da União e de suas Entidades	750.182.751,00	750.182.751,00	121.056.980,00	16,13	121.056.980,00	16,13	629.125.771,00
Transferências dos Estados e do Distrito Federal e de suas Entidades	578.100.940,00	578.100.940,00	116.049.192,75	20,07	116.049.192,75	20,07	462.051.747,25
Transferências dos Municípios e de suas Entidades	0,00	0,00	0,00	0,00	0,00	0,00	0,00
Transferências de Instituições Privadas	244.536,00	244.536,00	0,00	0,00	0,00	0,00	244.536,00
Transferências de Outras Instituições Públicas	349.050.000,00	349.050.000,00	62.890.346,05	18,01	62.890.346,05	18,01	286.159.653,95
Transferências do Exterior	0,00	0,00	0,00	0,00	0,00	0,00	0,00
Demais Transferências Correntes	250,00	250,00	0,00	0,00	0,00	0,00	250,00
OUTRAS RECEITAS CORRENTES	26.377.411,00	26.377.411,00	7.237.772,80	27,43	7.237.772,80	27,43	19.139.638,20
Multas Administrativas, Contratuais e Judiciais	5.812.509,00	5.812.509,00	1.212.502,42	20,86	1.212.502,42	20,86	4.600.006,58
Indenizações, Restituições e Ressarcimentos	2.033.457,00	2.033.457,00	4.820.705,42	237,06	4.820.705,42	237,06	-2.787.248,42
Bens, Direitos e Valores Incorporados ao Patrimônio Público	0,00	0,00	0,00	0,00	0,00	0,00	0,00
Multas e Juros de Mora das Receitas de Capital	0,00	0,00	0,00	0,00	0,00	0,00	0,00
Demais Receitas Correntes	18.531.445,00	18.531.445,00	1.204.564,96	6,50	1.204.564,96	6,50	17.326.880,04
RECEITAS DE CAPITAL	42.156.808,00	42.156.808,00	0,00	0,00	0,00	0,00	42.156.808,00
OPERAÇÕES DE CRÉDITO	8.601.000,00	8.601.000,00	0,00	0,00	0,00	0,00	8.601.000,00
Operações de Crédito - Mercado Interno	8.601.000,00	8.601.000,00	0,00	0,00	0,00	0,00	8.601.000,00
Operações de Crédito - Mercado Externo	0,00	0,00	0,00	0,00	0,00	0,00	0,00
ALIENAÇÃO DE BENS	142.571,00	142.571,00	0,00	0,00	0,00	0,00	142.571,00

CHEFE DO PODER EXECUTIVO : NELSON RUAS DOS SANTOS
SIGFIS - Versão 2025

13 março 2026 15:51:22

ROBERTA FERREZ DE OLIVEIRA
Secretária Municipal
de Controle Interno
Matrícula: 21559

ROBERTA FERREZ DE OLIVEIRA
Subsecretária de Controle Interno
Matrícula: 223003
CPF: 093.998.871

MUNICÍPIO DE SÃO GONÇALO - PODER EXECUTIVO
RELATÓRIO RESUMIDO DA EXECUÇÃO ORÇAMENTÁRIA

BALANÇO ORÇAMENTÁRIO

ORÇAMENTOS FISCAL E DA SEGURIDADE SOCIAL

PERÍODO DE REFERÊNCIA : 1º Bimestre / 2026

LRF, Art 52, inciso I, Alíneas "a" e "b" do inciso II e §1º - Anexo 1

R\$1,00

RECEITAS	PREVISÃO INICIAL	PREVISÃO ATUALIZADA (a)	RECEITAS REALIZADAS				SALDO (a-c)
			No Bimestre (b)	% (b/a)	Até o Bimestre (c)	% (c/a)	
Alienação de Bens Móveis	142.557,00	142.557,00	0,00	0,00	0,00	0,00	142.557,00
Alienação de Bens Imóveis	14,00	14,00	0,00	0,00	0,00	0,00	14,00
Alienação de Bens Intangíveis	0,00	0,00	0,00	0,00	0,00	0,00	0,00
AMORTIZAÇÕES DE EMPRÉSTIMOS	0,00	0,00	0,00	0,00	0,00	0,00	0,00
TRANSFERÊNCIAS DE CAPITAL	32.979.285,00	32.979.285,00	0,00	0,00	0,00	0,00	32.979.285,00
Transferências da União e de suas Entidades	32.490.481,00	32.490.481,00	0,00	0,00	0,00	0,00	32.490.481,00
Transferências dos Estados e do Distrito Federal e de suas Entidades	42.328,00	42.328,00	0,00	0,00	0,00	0,00	42.328,00
Transferências dos Municípios e de suas Entidades	0,00	0,00	0,00	0,00	0,00	0,00	0,00
Transferências de Instituições Privadas	297.076,00	297.076,00	0,00	0,00	0,00	0,00	297.076,00
Transferências de Outras Instituições Públicas	0,00	0,00	0,00	0,00	0,00	0,00	0,00
Transferências do Exterior	0,00	0,00	0,00	0,00	0,00	0,00	0,00
Demais Transferências de Capital	149.400,00	149.400,00	0,00	0,00	0,00	0,00	149.400,00
OUTRAS RECEITAS DE CAPITAL	433.952,00	433.952,00	0,00	0,00	0,00	0,00	433.952,00
Integralização do Capital Social	0,00	0,00	0,00	0,00	0,00	0,00	0,00
Remuneração das Disponibilidades do Tesouro	0,00	0,00	0,00	0,00	0,00	0,00	0,00
Resgate de Títulos do Tesouro	0,00	0,00	0,00	0,00	0,00	0,00	0,00
Demais Receitas de Capital	433.952,00	433.952,00	0,00	0,00	0,00	0,00	433.952,00
RECEITAS (INTRA-ORÇAMENTÁRIAS) (II)	87.483.000,00	87.483.000,00	4.534.877,44	5,18	4.534.877,44	5,18	82.948.122,56
SUBTOTAL DAS RECEITAS (III) = (I + II)	2.489.421.858,00	2.489.421.858,00	467.388.685,20	18,77	467.388.685,20	18,77	2.022.033.172,80
OPERAÇÕES DE CRÉDITO / REFINANCIAMENTO (IV)	0,00	0,00	0,00	0,00	0,00	0,00	0,00
Operações de Crédito - Mercado Interno	0,00	0,00	0,00	0,00	0,00	0,00	0,00
Mobiliária	0,00	0,00	0,00	0,00	0,00	0,00	0,00
Contratual	0,00	0,00	0,00	0,00	0,00	0,00	0,00
Operações de Crédito - Mercado Externo	0,00	0,00	0,00	0,00	0,00	0,00	0,00
Mobiliária	0,00	0,00	0,00	0,00	0,00	0,00	0,00
Contratual	0,00	0,00	0,00	0,00	0,00	0,00	0,00
TOTAL DAS RECEITAS (V) = (III + IV)	2.489.421.858,00	2.489.421.858,00	467.388.685,20	18,77	467.388.685,20	18,77	2.022.033.172,80
DÉFICIT (VI) ¹						0,00	
TOTAL COM DÉFICIT (VII) = (V + VI)	2.489.421.858,00	2.489.421.858,00	467.388.685,20	18,77	467.388.685,20	18,77	2.022.033.172,80
SALDOS DE EXERCÍCIOS ANTERIORES	0,00	0,00				0,00	
Recursos Arrecadados em Exercícios Anteriores - RPPS	0,00	0,00					
Superávit Financeiro Utilizado para Créditos Adicionais		0,00				0,00	

Notas:
1 O déficit será apurado pela diferença entre a receita realizada e a despesa liquidada nos cinco primeiros bimestres e a despesa empenhada no último bimestre.

ROBERTA FERREIRA DE OLIVEIRA
Secretaria Municipal
de Controle Interno
Matrícula: 21559

MUNICÍPIO DE SÃO GONÇALO - PODER EXECUTIVO
RELATÓRIO RESUMIDO DA EXECUÇÃO ORÇAMENTÁRIA

BALANÇO ORÇAMENTÁRIO

ORÇAMENTOS FISCAL E DA SEGURIDADE SOCIAL

PERÍODO DE REFERÊNCIA : 1º Bimestre / 2026

LRF, Art 52, inciso I, Alíneas "a" e "b" do inciso II e §1º - Anexo 1

R\$1,00

RECEITAS INTRA-ORÇAMENTÁRIAS	PREVISÃO INICIAL	PREVISÃO ATUALIZADA (a)	RECEITAS REALIZADAS				SALDO (a-c)
			No Bimestre (b)	%(b/a)	Até o Bimestre (c)	%(c/a)	
RECEITAS (INTRA-ORÇAMENTÁRIAS) (II)	87.483.000,00	87.483.000,00	4.534.877,44	5,18	4.534.877,44	5,18	82.948.122,56
RECEITAS CORRENTES	87.483.000,00	87.483.000,00	4.534.877,44	5,18	4.534.877,44	5,18	82.948.122,56
IMPOSTOS, TAXAS E CONTRIBUIÇÕES DE MELHORIA	0,00	0,00	0,00	0,00	0,00	0,00	0,00
Impostos	0,00	0,00	0,00	0,00	0,00	0,00	0,00
Taxas	0,00	0,00	0,00	0,00	0,00	0,00	0,00
Contribuição de Melhoria	0,00	0,00	0,00	0,00	0,00	0,00	0,00
CONTRIBUIÇÕES	73.483.000,00	73.483.000,00	4.534.877,44	6,17	4.534.877,44	6,17	68.948.122,56
Contribuições Sociais	73.483.000,00	73.483.000,00	4.534.877,44	6,17	4.534.877,44	6,17	68.948.122,56
Contribuições Econômicas	0,00	0,00	0,00	0,00	0,00	0,00	0,00
Contribuições para Entidades Privadas de Serviço Social e de Formação Profissional	0,00	0,00	0,00	0,00	0,00	0,00	0,00
Contribuição para o Custeio do Serviço de Iluminação Pública	0,00	0,00	0,00	0,00	0,00	0,00	0,00
RECEITA PATRIMONIAL	0,00	0,00	0,00	0,00	0,00	0,00	0,00
Exploração do Patrimônio Imobiliário do Estado	0,00	0,00	0,00	0,00	0,00	0,00	0,00
Valores Mobiliários	0,00	0,00	0,00	0,00	0,00	0,00	0,00
Delegação de Serviços Públicos Mediante Concessão, Permissão, Autorização ou Licença	0,00	0,00	0,00	0,00	0,00	0,00	0,00
Exploração de Recursos Naturais	0,00	0,00	0,00	0,00	0,00	0,00	0,00
Exploração do Patrimônio Intangível	0,00	0,00	0,00	0,00	0,00	0,00	0,00
Cessão de Direitos	0,00	0,00	0,00	0,00	0,00	0,00	0,00
Demais Receitas Patrimoniais	0,00	0,00	0,00	0,00	0,00	0,00	0,00
RECEITA AGROPECUÁRIA	0,00	0,00	0,00	0,00	0,00	0,00	0,00
RECEITA INDUSTRIAL	0,00	0,00	0,00	0,00	0,00	0,00	0,00
RECEITA DE SERVIÇOS	0,00	0,00	0,00	0,00	0,00	0,00	0,00
Serviços Administrativos e Comerciais Gerais	0,00	0,00	0,00	0,00	0,00	0,00	0,00
Serviços e Atividades Referentes à Navegação e ao Transporte	0,00	0,00	0,00	0,00	0,00	0,00	0,00
Serviços e Atividades referentes à Saúde	0,00	0,00	0,00	0,00	0,00	0,00	0,00
Serviços e Atividades Financeiras	0,00	0,00	0,00	0,00	0,00	0,00	0,00
Outros Serviços	0,00	0,00	0,00	0,00	0,00	0,00	0,00
TRANSFERÊNCIAS CORRENTES	0,00	0,00	0,00	0,00	0,00	0,00	0,00
Transferências da União e de suas Entidades	0,00	0,00	0,00	0,00	0,00	0,00	0,00
Transferências dos Estados e do Distrito Federal e de suas Entidades	0,00	0,00	0,00	0,00	0,00	0,00	0,00
Transferências dos Municípios e de suas Entidades	0,00	0,00	0,00	0,00	0,00	0,00	0,00
Transferências de Instituições Privadas	0,00	0,00	0,00	0,00	0,00	0,00	0,00
Transferências de Outras Instituições Públicas	0,00	0,00	0,00	0,00	0,00	0,00	0,00
Transferências do Exterior	0,00	0,00	0,00	0,00	0,00	0,00	0,00
Demais Transferências Correntes	0,00	0,00	0,00	0,00	0,00	0,00	0,00
OUTRAS RECEITAS CORRENTES	14.000.000,00	14.000.000,00	0,00	0,00	0,00	0,00	14.000.000,00
Multas Administrativas, Contratuais e Judiciais	0,00	0,00	0,00	0,00	0,00	0,00	0,00
Indenizações, Restituições e Ressarcimentos	0,00	0,00	0,00	0,00	0,00	0,00	0,00
Bens, Direitos e Valores Incorporados ao Patrimônio Público	0,00	0,00	0,00	0,00	0,00	0,00	0,00
Multas e Juros de Mora das Receitas de Capital	0,00	0,00	0,00	0,00	0,00	0,00	0,00
Demais Receitas Correntes	14.000.000,00	14.000.000,00	0,00	0,00	0,00	0,00	14.000.000,00
RECEITAS DE CAPITAL	0,00	0,00	0,00	0,00	0,00	0,00	0,00
OPERAÇÕES DE CRÉDITO	0,00	0,00	0,00	0,00	0,00	0,00	0,00
Operações de Crédito - Mercado Interno	0,00	0,00	0,00	0,00	0,00	0,00	0,00
Operações de Crédito - Mercado Externo	0,00	0,00	0,00	0,00	0,00	0,00	0,00
ALIENAÇÃO DE BENS	0,00	0,00	0,00	0,00	0,00	0,00	0,00

CHEFE DO PODER EXECUTIVO : NELSON RUAS DOS SANTOS
SIGFIS - Versão 2025

13 março 2026 15:51:27

SECRETARIA MUNICIPAL
de Controle Interno
Matrícula: 21559

SECRETARIA MUNICIPAL
de Controle Interno
Matrícula: 22303
CRC: 000.016.871

(3/6)

MUNICÍPIO DE SÃO GONÇALO - PODER EXECUTIVO
RELATÓRIO RESUMIDO DA EXECUÇÃO ORÇAMENTÁRIA
BALANÇO ORÇAMENTÁRIO
ORÇAMENTOS FISCAL E DA SEGURIDADE SOCIAL
PERÍODO DE REFERÊNCIA : 1º Bimestre / 2026

LRF, Art 52, inciso I, Alíneas "a" e "b" do inciso II e §1º - Anexo 1

R\$1,00

RECEITAS INTRA-ORÇAMENTÁRIAS	PREVISÃO INICIAL	PREVISÃO ATUALIZADA (a)	RECEITAS REALIZADAS				SALDO (a-c)
			No Bimestre (b)	%(b/a)	Até o Bimestre (c)	%(c/a)	
Alienação de Bens Móveis	0,00	0,00	0,00	0,00	0,00	0,00	0,00
Alienação de Bens Imóveis	0,00	0,00	0,00	0,00	0,00	0,00	0,00
Alienação de Bens Intangíveis	0,00	0,00	0,00	0,00	0,00	0,00	0,00
AMORTIZAÇÕES DE EMPRÉSTIMOS	0,00	0,00	0,00	0,00	0,00	0,00	0,00
TRANSFERÊNCIAS DE CAPITAL	0,00	0,00	0,00	0,00	0,00	0,00	0,00
Transferências da União e de suas Entidades	0,00	0,00	0,00	0,00	0,00	0,00	0,00
Transferências dos Estados e do Distrito Federal e de suas Entidades	0,00	0,00	0,00	0,00	0,00	0,00	0,00
Transferências dos Municípios e de suas Entidades	0,00	0,00	0,00	0,00	0,00	0,00	0,00
Transferências de Instituições Privadas	0,00	0,00	0,00	0,00	0,00	0,00	0,00
Transferências de Outras Instituições Públicas	0,00	0,00	0,00	0,00	0,00	0,00	0,00
Transferências do Exterior	0,00	0,00	0,00	0,00	0,00	0,00	0,00
Demais Transferências de Capital	0,00	0,00	0,00	0,00	0,00	0,00	0,00
OUTRAS RECEITAS DE CAPITAL	0,00	0,00	0,00	0,00	0,00	0,00	0,00
Integralização do Capital Social	0,00	0,00	0,00	0,00	0,00	0,00	0,00
Remuneração das Disponibilidades do Tesouro	0,00	0,00	0,00	0,00	0,00	0,00	0,00
Resgate de Títulos do Tesouro	0,00	0,00	0,00	0,00	0,00	0,00	0,00
Demais Receitas de Capital	0,00	0,00	0,00	0,00	0,00	0,00	0,00

ROBERTA FERREIRA DOS OLIVEIRA
Secretária Municipal
de Controle Interno
Matrícula: 21359

Subsecretária de Controle Interno
Matrícula: 1223
CNC: 000000-0/1
Continua (4/6)

MUNICÍPIO DE SÃO GONÇALO - PODER EXECUTIVO
RELATÓRIO RESUMIDO DA EXECUÇÃO ORÇAMENTÁRIA
BALANÇO ORÇAMENTÁRIO
ORÇAMENTOS FISCAL E DA SEGURIDADE SOCIAL
PERÍODO DE REFERÊNCIA : 1º Bimestre / 2026

LRF, Art 52, inciso I, Alíneas "a" e "b" do inciso II e §1º - Anexo 1

R\$1,00

DESPESAS	Dotação Inicial (d)	Dotação Atualizada (e)	DESPESAS EMPENHADAS		Saldo (g) = (e-f)	DESPESAS LIQUIDADAS		Saldo (i) = (e-h)	DESPESAS PAGAS ATÉ O BIMESTRE (j)
			No Bimestre	Até o Bimestre (f)		No Bimestre	Até o Bimestre (h)		
DESPESAS (EXCETO INTRA-ORÇAMENTÁRIAS) (VIII)	2.348.215.858,00	2.358.091.423,14	1.232.384.053,84	1.232.384.053,84	1.125.707.369,30	242.830.914,78	242.830.914,78	2.115.260.508,36	235.714.985,16
DESPESAS CORRENTES	2.251.160.682,00	2.261.578.292,10	1.199.366.047,94	1.199.366.047,94	1.062.212.244,16	239.660.041,45	239.660.041,45	2.021.918.250,65	232.657.549,24
PESSOAL E ENCARGOS SOCIAIS	1.176.244.300,00	1.175.759.328,47	887.288.521,96	887.288.521,96	288.470.806,51	103.218.108,32	103.218.108,32	1.072.541.220,15	101.235.777,90
JUROS E ENCARGOS DA DÍVIDA	4.858.000,00	4.858.000,00	3.120.000,00	3.120.000,00	1.738.000,00	495.493,28	495.493,28	4.362.506,72	495.493,28
OUTRAS DESPESAS CORRENTES	1.070.058.382,00	1.080.960.963,63	308.957.525,98	308.957.525,98	772.003.437,65	135.946.439,85	135.946.439,85	945.014.523,78	130.926.278,06
DESPESAS DE CAPITAL	95.055.176,00	94.513.131,04	33.018.005,90	33.018.005,90	61.495.125,14	3.170.873,33	3.170.873,33	91.342.257,71	3.057.435,92
INVESTIMENTOS	73.081.176,00	72.539.131,04	22.147.005,90	22.147.005,90	50.392.125,14	501.956,42	501.956,42	72.037.174,62	388.519,01
INVERSÕES FINANCEIRAS	51.000,00	51.000,00	0,00	0,00	51.000,00	0,00	0,00	51.000,00	0,00
AMORTIZAÇÃO DA DÍVIDA	21.923.000,00	21.923.000,00	10.871.000,00	10.871.000,00	11.052.000,00	2.668.916,91	2.668.916,91	19.254.083,09	2.668.916,91
RESERVA DE CONTINGÊNCIA	2.000.000,00	2.000.000,00	0,00	0,00	2.000.000,00	0,00	0,00	2.000.000,00	0,00
DESPESAS (INTRA-ORÇAMENTÁRIAS) (IX)	87.484.000,00	83.005.467,16	65.394.250,00	65.394.250,00	17.611.217,16	4.505.869,94	4.505.869,94	78.499.597,22	4.484.884,07
SUBTOTAL DAS DESPESAS (X) = (VIII + IX)	2.435.699.858,00	2.441.096.890,30	1.297.778.303,84	1.297.778.303,84	1.143.318.586,46	247.336.784,72	247.336.784,72	2.193.760.105,58	240.199.869,23
AMORTIZAÇÃO DA DÍVIDA / REFINANCIAMENTO (XI)	27.300.000,00	27.300.000,00	4.165.708,51	4.165.708,51	23.134.291,49	4.165.708,51	4.165.708,51	23.134.291,49	4.165.708,51
Amortização da Dívida Interna	27.300.000,00	27.300.000,00	4.165.708,51	4.165.708,51	23.134.291,49	4.165.708,51	4.165.708,51	23.134.291,49	4.165.708,51
Dívida Mobiliária	0,00	0,00	0,00	0,00	0,00	0,00	0,00	0,00	0,00
Dívida Contratual	27.300.000,00	27.300.000,00	4.165.708,51	4.165.708,51	23.134.291,49	4.165.708,51	4.165.708,51	23.134.291,49	4.165.708,51
Amortização da Dívida Externa	0,00	0,00	0,00	0,00	0,00	0,00	0,00	0,00	0,00
Dívida Mobiliária	0,00	0,00	0,00	0,00	0,00	0,00	0,00	0,00	0,00
Dívida Contratual	0,00	0,00	0,00	0,00	0,00	0,00	0,00	0,00	0,00
TOTAL DAS DESPESAS (XII) = (X + XI)	2.462.999.858,00	2.468.396.890,30	1.301.944.012,35	1.301.944.012,35	1.166.452.877,95	251.502.493,23	251.502.493,23	2.216.894.397,07	244.365.577,74
SUPERÁVIT (XIII)		0,00		0,00			215.886.191,97		223.023.107,46
TOTAL COM SUPERÁVIT (XIV) = (XII + XIII)	2.462.999.858,00	2.468.396.890,30	1.301.944.012,35	1.301.944.012,35	1.166.452.877,95	251.502.493,23	467.388.685,20	2.001.008.205,10	467.388.685,20
RESERVA DO RPPS	26.422.000,00	26.422.000,00	0,00	0,00	26.422.000,00	0,00	0,00	26.422.000,00	0,00

MUNICÍPIO DE SÃO GONÇALO - PODER EXECUTIVO
 RELATÓRIO RESUMIDO DA EXECUÇÃO ORÇAMENTÁRIA
BALANÇO ORÇAMENTÁRIO
 ORÇAMENTOS FISCAL E DA SEGURIDADE SOCIAL
 PERÍODO DE REFERÊNCIA : 1º Bimestre / 2026

LRF, Art 52, inciso I, Alíneas "a" e "b" do inciso II e §1º - Anexo 1

R\$1,00

DESPESAS INTRA-ORÇAMENTÁRIAS	DOTAÇÃO INICIAL (d)	DOTAÇÃO ATUALIZADA (e)	DESPESAS EMPENHADAS		SALDO (g) = (e-f)	DESPESAS LIQUIDADAS		SALDO (i) = (e-h)	DESPESAS PAGAS ATÉ O BIMESTRE (j)
			No Bimestre	Até o Bimestre (f)		No Bimestre	Até o Bimestre (h)		
DESPESAS (INTRA-ORÇAMENTÁRIAS) (IX)	87.484.000,00	83.005.467,16	65.394.250,00	65.394.250,00	17.611.217,16	4.505.869,94	4.505.869,94	78.499.597,22	4.484.884,07
DESPESAS CORRENTES	79.484.000,00	75.005.467,16	65.394.250,00	65.394.250,00	9.611.217,16	4.505.869,94	4.505.869,94	70.499.597,22	4.484.884,07
PESSOAL E ENCARGOS SOCIAIS	65.483.000,00	65.411.500,00	65.394.250,00	65.394.250,00	17.250,00	4.505.869,94	4.505.869,94	60.905.630,06	4.484.884,07
JUROS E ENCARGOS DA DÍVIDA	1.000,00	1.000,00	0,00	0,00	1.000,00	0,00	0,00	1.000,00	0,00
OUTRAS DESPESAS CORRENTES	14.000.000,00	9.592.967,16	0,00	0,00	9.592.967,16	0,00	0,00	9.592.967,16	0,00
DESPESAS DE CAPITAL	8.000.000,00	8.000.000,00	0,00	0,00	8.000.000,00	0,00	0,00	8.000.000,00	0,00
INVESTIMENTOS	0,00	0,00	0,00	0,00	0,00	0,00	0,00	0,00	0,00
INVERSÕES FINANCEIRAS	0,00	0,00	0,00	0,00	0,00	0,00	0,00	0,00	0,00
AMORTIZAÇÃO DA DÍVIDA	8.000.000,00	8.000.000,00	0,00	0,00	8.000.000,00	0,00	0,00	8.000.000,00	0,00
RESERVA DE CONTIGÊNCIA	0,00	0,00	0,00	0,00	0,00	0,00	0,00	0,00	0,00

CHEFE DO PODER EXECUTIVO : NELSON RUAS DOS SANTOS
 SIGFIS - Versão 2025

13 março 2026 15:51:27

Rodrigo Torregrosa Oliveira
 Subsecretário de Contabilidade
 Matrícula: 325603

ROBERTA FERNANDES DE OLIVEIRA
 Secretária Municipal
 de Controle Interno
 Matrícula: 21559

ASSINADO DIGITALMENTE
 RODRIGO TORREGROSA OLIVEIRA
 A conformidade com a assinatura pode ser verificada em:
<https://serpro.gov.br/assinador-digital>



MUNICÍPIO DE SÃO GONÇALO - PODER EXECUTIVO
RELATÓRIO RESUMIDO DA EXECUÇÃO ORÇAMENTÁRIA
DEMONSTRATIVO DA EXECUÇÃO DAS DESPESAS POR FUNÇÃO / SUBFUNÇÃO
ORÇAMENTOS FISCAL E DA SEGURIDADE SOCIAL
PERÍODO DE REFERÊNCIA : 1º Bimestre / 2026

RREO - Anexo 2 (LRF, Art. 52, inciso II, alínea "c")

R\$1,00

FUNÇÃO/SUBFUNÇÃO	DOTAÇÃO INICIAL	DOTAÇÃO ATUALIZADA (a)	DESPESAS EMPENHADAS			SALDO (c) = (a-b)	DESPESAS LIQUIDADAS			SALDO (e) = (a-d)
			No Bimestre	Até o Bimestre (b)	(b/total b)		No Bimestre	Até o Bimestre (d)	(d/total d)	
DESPESAS (EXCETO INTRA-ORÇAMENTÁRIAS) (I)	2.375.515.858,00	2.385.391.423,14	1.236.549.762,35	1.236.549.762,35	0,00	1.148.841.660,79	246.996.623,29	246.996.623,29	0,00	2.138.394.799,85
LEGISLATIVA	35.034.500,00	34.273.430,12	23.535.347,51	23.535.347,51	0,00	10.738.082,61	4.511.909,18	4.511.909,18	0,00	29.761.520,94
Ação Legislativa	8.000,00	2.107.000,00	2.013.745,52	2.013.745,52	0,00	93.254,48	661.745,52	661.745,52	0,00	1.445.254,48
Controle Externo	0,00	0,00	0,00	0,00	0,00	0,00	0,00	0,00	0,00	0,00
Administração Geral	34.796.500,00	31.961.363,54	21.317.806,52	21.317.806,52	0,00	10.643.557,02	3.837.313,03	3.837.313,03	0,00	28.124.050,51
Demais Subfunções	230.000,00	205.066,58	203.795,47	203.795,47	0,00	1.271,11	12.850,63	12.850,63	0,00	192.215,95
JUDICIÁRIA	0,00	0,00	0,00	0,00	0,00	0,00	0,00	0,00	0,00	0,00
Ação Judiciária	0,00	0,00	0,00	0,00	0,00	0,00	0,00	0,00	0,00	0,00
Defesa do Interesse Público no Processo Judiciário	0,00	0,00	0,00	0,00	0,00	0,00	0,00	0,00	0,00	0,00
Administração Geral	0,00	0,00	0,00	0,00	0,00	0,00	0,00	0,00	0,00	0,00
Demais Subfunções	0,00	0,00	0,00	0,00	0,00	0,00	0,00	0,00	0,00	0,00
ESSENCIAL A JUSTIÇA	0,00	0,00	0,00	0,00	0,00	0,00	0,00	0,00	0,00	0,00
Defesa da Ordem Jurídica	0,00	0,00	0,00	0,00	0,00	0,00	0,00	0,00	0,00	0,00
Representação Judicial e Extrajudicial	0,00	0,00	0,00	0,00	0,00	0,00	0,00	0,00	0,00	0,00
Administração Geral	0,00	0,00	0,00	0,00	0,00	0,00	0,00	0,00	0,00	0,00
Demais Subfunções	0,00	0,00	0,00	0,00	0,00	0,00	0,00	0,00	0,00	0,00
ADMINISTRAÇÃO	225.628.402,00	231.404.525,99	185.146.277,19	185.146.277,19	0,00	46.258.248,80	19.591.570,35	19.591.570,35	0,00	211.812.955,64
Planejamento e Orçamento	10.117.009,00	10.117.009,00	350.000,00	350.000,00	0,00	9.767.009,00	59.862,00	59.862,00	0,00	10.057.147,00
Administração Geral	195.551.828,00	198.207.423,83	175.331.102,53	175.331.102,53	0,00	22.876.321,30	16.834.536,50	16.834.536,50	0,00	181.372.887,33
Administração Financeira	0,00	0,00	0,00	0,00	0,00	0,00	0,00	0,00	0,00	0,00
Controle Interno	1.986.555,00	1.986.985,00	1.976.705,00	1.976.705,00	0,00	10.280,00	184.049,34	184.049,34	0,00	1.802.935,66
Normatização e Fiscalização	0,00	0,00	0,00	0,00	0,00	0,00	0,00	0,00	0,00	0,00
Tecnologia da Informação	0,00	0,00	0,00	0,00	0,00	0,00	0,00	0,00	0,00	0,00
Ordenamento Territorial	52.500,00	15.750,00	0,00	0,00	0,00	15.750,00	0,00	0,00	0,00	15.750,00
Formação de Recursos Humanos	375.000,00	359.500,00	16.949,20	16.949,20	0,00	342.550,80	8.099,20	8.099,20	0,00	351.400,80
Administração de Receitas	7.293.000,00	7.168.000,00	3.000.000,00	3.000.000,00	0,00	4.168.000,00	189.837,42	189.837,42	0,00	6.978.162,58
Administração de Concessões	0,00	0,00	0,00	0,00	0,00	0,00	0,00	0,00	0,00	0,00
Comunicação Social	845.000,00	823.629,18	109.071,00	109.071,00	0,00	714.558,18	2.642,22	2.642,22	0,00	820.986,96

CHEFE DO PODER EXECUTIVO : NELSON RUAS DOS SANTOS
SIGFIS - Versão 2025

16 março 2026 12:03:56

ROBEITA FERNANDES DE OLIVEIRA
Secretária Municipal
de Controle Interno
Matrícula: 21959

Subsecretária
de Controle Interno
Matrícula: 122603
CFC 000 016 012
11/15

MUNICÍPIO DE SÃO GONÇALO - PODER EXECUTIVO
RELATÓRIO RESUMIDO DA EXECUÇÃO ORÇAMENTÁRIA
DEMONSTRATIVO DA EXECUÇÃO DAS DESPESAS POR FUNÇÃO / SUBFUNÇÃO
ORÇAMENTOS FISCAL E DA SEGURIDADE SOCIAL
PERÍODO DE REFERÊNCIA : 1º Bimestre / 2026

RREO - Anexo 2 (LRF, Art. 52, inciso II, alínea "c")

R\$1,00

FUNÇÃO/SUBFUNÇÃO	DOTAÇÃO INICIAL	DOTAÇÃO ATUALIZADA (a)	DESPESAS EMPENHADAS			SALDO (c) = (a-b)	DESPESAS LIQUIDADAS			SALDO (e) = (a-d)
			No Bimestre	Até o Bimestre (b)	(b/total b)		No Bimestre	Até o Bimestre (d)	(d/total d)	
Demais Subfunções	9.407.510,00	12.726.228,98	4.362.449,46	4.362.449,46	0,00	8.363.779,52	2.312.543,67	2.312.543,67	0,00	10.413.685,31
DEFESA NACIONAL	0,00	0,00	0,00	0,00	0,00	0,00	0,00	0,00	0,00	0,00
Defesa Aérea	0,00	0,00	0,00	0,00	0,00	0,00	0,00	0,00	0,00	0,00
Defesa Naval	0,00	0,00	0,00	0,00	0,00	0,00	0,00	0,00	0,00	0,00
Defesa Terrestre	0,00	0,00	0,00	0,00	0,00	0,00	0,00	0,00	0,00	0,00
Administração Geral	0,00	0,00	0,00	0,00	0,00	0,00	0,00	0,00	0,00	0,00
Demais Subfunções	0,00	0,00	0,00	0,00	0,00	0,00	0,00	0,00	0,00	0,00
SEGURANÇA PÚBLICA	5.528.320,00	5.518.799,18	3.921.460,00	3.921.460,00	0,00	1.597.339,18	334.675,31	334.675,31	0,00	5.184.123,87
Policimento	1.463.470,00	1.453.949,18	485.460,00	485.460,00	0,00	968.489,18	40.455,00	40.455,00	0,00	1.413.494,18
Defesa Civil	3.735.000,00	3.735.000,00	3.436.000,00	3.436.000,00	0,00	299.000,00	294.220,31	294.220,31	0,00	3.440.779,69
Informação e Inteligência	39.450,00	39.450,00	0,00	0,00	0,00	39.450,00	0,00	0,00	0,00	39.450,00
Administração Geral	128.500,00	128.500,00	0,00	0,00	0,00	128.500,00	0,00	0,00	0,00	128.500,00
Demais Subfunções	161.900,00	161.900,00	0,00	0,00	0,00	161.900,00	0,00	0,00	0,00	161.900,00
RELAÇÕES EXTERIORES	0,00	0,00	0,00	0,00	0,00	0,00	0,00	0,00	0,00	0,00
Relações Diplomáticas	0,00	0,00	0,00	0,00	0,00	0,00	0,00	0,00	0,00	0,00
Cooperação Internacional	0,00	0,00	0,00	0,00	0,00	0,00	0,00	0,00	0,00	0,00
Administração Geral	0,00	0,00	0,00	0,00	0,00	0,00	0,00	0,00	0,00	0,00
Demais Subfunções	0,00	0,00	0,00	0,00	0,00	0,00	0,00	0,00	0,00	0,00
ASSISTÊNCIA SOCIAL	49.587.892,00	50.392.891,99	39.142.831,64	39.142.831,64	0,00	11.250.060,35	4.267.433,38	4.267.433,38	0,00	46.125.458,61
Assistência ao Idoso	321.100,00	321.100,00	0,00	0,00	0,00	321.100,00	0,00	0,00	0,00	321.100,00
Assistência ao Portador de Deficiência	45.000,00	45.000,00	0,00	0,00	0,00	45.000,00	0,00	0,00	0,00	45.000,00
Assistência à Criança e ao Adolescente	3.784.972,00	3.834.972,00	2.931.296,66	2.931.296,66	0,00	903.675,34	225.353,91	225.353,91	0,00	3.609.618,09
Assistência Comunitária	11.890.250,00	12.470.249,99	11.795.553,71	11.795.553,71	0,00	674.696,28	987.799,78	987.799,78	0,00	11.482.450,21
Administração Geral	12.809.170,00	12.904.170,00	11.921.942,28	11.921.942,28	0,00	982.227,72	1.776.294,20	1.776.294,20	0,00	11.127.875,80
Serviços Socioassistenciais	0,00	0,00	0,00	0,00	0,00	0,00	0,00	0,00	0,00	0,00
Segurança e Renda	0,00	0,00	0,00	0,00	0,00	0,00	0,00	0,00	0,00	0,00
Demais Subfunções	20.737.400,00	20.817.400,00	12.494.038,99	12.494.038,99	0,00	8.323.361,01	1.277.985,49	1.277.985,49	0,00	19.539.414,51
PREVIDÊNCIA SOCIAL	317.731.700,00	318.564.769,88	107.954.689,95	107.954.689,95	0,00	210.610.079,93	23.445.677,75	23.445.677,75	0,00	295.119.092,13

CHEFE DO PODER EXECUTIVO: NELSON RUAS DOS SANTOS
SIGFIS - Versão 2025

16 março 2026 12:03:56

BONETATOMAZENES DE OLIVEIRA
Secretário Municipal
de Controle Interno
Matrícula: 21159

Subsecretário de Contabilidade
Matrícula: 22263
CFC: 007590000 (2/15)

MUNICÍPIO DE SÃO GONÇALO - PODER EXECUTIVO
RELATÓRIO RESUMIDO DA EXECUÇÃO ORÇAMENTÁRIA
DEMONSTRATIVO DA EXECUÇÃO DAS DESPESAS POR FUNÇÃO / SUBFUNÇÃO
ORÇAMENTOS FISCAL E DA SEGURIDADE SOCIAL
PERÍODO DE REFERÊNCIA : 1º Bimestre / 2026

RREO - Anexo 2 (LRF, Art. 52, inciso II, alínea "c")

R\$1,00

FUNÇÃO/SUBFUNÇÃO	DOTAÇÃO INICIAL	DOTAÇÃO ATUALIZADA (a)	DESPESAS EMPENHADAS			SALDO (c) = (a-b)	DESPESAS LIQUIDADAS			SALDO (e) = (a-d)
			No Bimestre	Até o Bimestre (b)	(b/total b)		No Bimestre	Até o Bimestre (d)	(d/total d)	
Previdência Básica	19.053.700,00	18.837.200,00	18.779.200,00	18.779.200,00	0,00	58.000,00	1.533.503,01	1.533.503,01	0,00	17.303.696,99
Previdência do Regime Estatutário	298.531.000,00	299.580.569,88	89.087.489,95	89.087.489,95	0,00	210.493.079,93	21.903.117,14	21.903.117,14	0,00	277.677.452,74
Previdência Complementar	0,00	0,00	0,00	0,00	0,00	0,00	0,00	0,00	0,00	0,00
Previdência Especial	0,00	0,00	0,00	0,00	0,00	0,00	0,00	0,00	0,00	0,00
Administração Geral	89.000,00	89.000,00	88.000,00	88.000,00	0,00	1.000,00	9.057,60	9.057,60	0,00	79.942,40
Demais Subfunções	58.000,00	58.000,00	0,00	0,00	0,00	58.000,00	0,00	0,00	0,00	58.000,00
SAÚDE	811.197.490,00	815.740.100,08	337.798.625,79	337.798.625,79	0,00	477.941.474,29	80.159.330,45	80.159.330,45	0,00	735.580.769,63
Atenção Básica	186.521.000,00	186.842.300,81	91.729.197,33	91.729.197,33	0,00	95.113.103,48	12.603.100,33	12.603.100,33	0,00	174.239.200,48
Assistência Hospitalar e Ambulatorial	459.380.000,00	462.731.412,73	98.561.092,13	98.561.092,13	0,00	364.170.320,60	57.405.872,50	57.405.872,50	0,00	405.325.540,23
Suporte Profilático e Terapêutico	10.382.000,00	10.382.000,00	594.040,60	594.040,60	0,00	9.787.959,40	0,00	0,00	0,00	10.382.000,00
Vigilância Sanitária	684.000,00	684.000,00	617.100,00	617.100,00	0,00	66.900,00	0,00	0,00	0,00	684.000,00
Vigilância Epidemiológica	28.231.000,00	28.300.115,28	26.068.212,61	26.068.212,61	0,00	2.231.902,67	2.051.704,38	2.051.704,38	0,00	26.248.410,90
Alimentação e Nutrição	25.000,00	25.000,00	0,00	0,00	0,00	25.000,00	0,00	0,00	0,00	25.000,00
Administração Geral	121.641.490,00	121.442.271,26	115.230.983,12	115.230.983,12	0,00	6.211.288,14	8.031.552,22	8.031.552,22	0,00	113.410.719,04
Demais Subfunções	5.333.000,00	5.333.000,00	4.998.000,00	4.998.000,00	0,00	335.000,00	67.101,02	67.101,02	0,00	5.265.898,98
TRABALHO	156.800,00	131.800,00	0,00	0,00	0,00	131.800,00	0,00	0,00	0,00	131.800,00
Proteção e Benefícios ao Trabalhador	0,00	0,00	0,00	0,00	0,00	0,00	0,00	0,00	0,00	0,00
Relações de Trabalho	0,00	0,00	0,00	0,00	0,00	0,00	0,00	0,00	0,00	0,00
Empregabilidade	15.000,00	10.000,00	0,00	0,00	0,00	10.000,00	0,00	0,00	0,00	10.000,00
Fomento ao Trabalho	141.800,00	121.800,00	0,00	0,00	0,00	121.800,00	0,00	0,00	0,00	121.800,00
Administração Geral	0,00	0,00	0,00	0,00	0,00	0,00	0,00	0,00	0,00	0,00
Demais Subfunções	0,00	0,00	0,00	0,00	0,00	0,00	0,00	0,00	0,00	0,00
EDUCAÇÃO	525.812.572,00	525.612.236,23	384.571.426,34	384.571.426,34	0,00	141.040.809,89	54.923.101,07	54.923.101,07	0,00	470.689.135,16
Ensino Fundamental	373.173.756,00	372.973.420,23	251.888.204,18	251.888.204,18	0,00	121.085.216,05	41.840.608,53	41.840.608,53	0,00	331.132.811,70
Ensino Médio	0,00	0,00	0,00	0,00	0,00	0,00	0,00	0,00	0,00	0,00
Ensino Profissional	0,00	0,00	0,00	0,00	0,00	0,00	0,00	0,00	0,00	0,00
Ensino Superior	0,00	0,00	0,00	0,00	0,00	0,00	0,00	0,00	0,00	0,00
Educação Infantil	63.803.000,00	63.803.000,00	53.983.222,16	53.983.222,16	0,00	9.819.777,84	7.072.938,99	7.072.938,99	0,00	56.730.061,01

CHEFE DO PODER EXECUTIVO : NELSON RUAS DOS SANTOS
SIGFIS - Versão 2025

16 março 2026 12:03:56

ROSE TAFERMANDES DE OLIVEIRA
Secretaria Municipal
de Controle Interno
Matrícula: 21959

Subsecretária de Controle Interno
Matrícula: 220263
CNPJ: 06.948.878/0001-97
Continúa (3 / 15)

MUNICÍPIO DE SÃO GONÇALO - PODER EXECUTIVO
RELATÓRIO RESUMIDO DA EXECUÇÃO ORÇAMENTÁRIA
DEMONSTRATIVO DA EXECUÇÃO DAS DESPESAS POR FUNÇÃO / SUBFUNÇÃO
ORÇAMENTOS FISCAL E DA SEGURIDADE SOCIAL
PERÍODO DE REFERÊNCIA : 1º Bimestre / 2026

RREO - Anexo 2 (LRF, Art. 52, inciso II, alínea "c")

R\$1,00

FUNÇÃO/SUBFUNÇÃO	DOTAÇÃO INICIAL	DOTAÇÃO ATUALIZADA (a)	DESPESAS EMPENHADAS			SALDO (c) = (a-b)	DESPESAS LIQUIDADAS			SALDO (e) = (a-d)
			No Bimestre	Até o Bimestre (b)	(b/total b)		No Bimestre	Até o Bimestre (d)	(d/total d)	
Educação de Jovens e Adultos	5.000,00	5.000,00	0,00	0,00	0,00	5.000,00	0,00	0,00	0,00	5.000,00
Educação Especial	200.000,00	200.000,00	0,00	0,00	0,00	200.000,00	0,00	0,00	0,00	200.000,00
Educação Básica	0,00	0,00	0,00	0,00	0,00	0,00	0,00	0,00	0,00	0,00
Administração Geral	80.430.816,00	80.430.816,00	70.600.000,00	70.600.000,00	0,00	9.830.816,00	5.468.397,58	5.468.397,58	0,00	74.962.418,42
Demais Subfunções	8.200.000,00	8.200.000,00	8.100.000,00	8.100.000,00	0,00	100.000,00	541.155,97	541.155,97	0,00	7.658.844,03
CULTURA	1.158.930,00	1.561.265,77	413.644,00	413.644,00	0,00	1.147.621,77	141.457,32	141.457,32	0,00	1.419.808,45
Patrimônio Histórico, Artístico e Arqueológico	0,00	0,00	0,00	0,00	0,00	0,00	0,00	0,00	0,00	0,00
Difusão Cultural	1.153.930,00	1.556.265,77	413.644,00	413.644,00	0,00	1.142.621,77	141.457,32	141.457,32	0,00	1.414.808,45
Administração Geral	5.000,00	5.000,00	0,00	0,00	0,00	5.000,00	0,00	0,00	0,00	5.000,00
Demais Subfunções	0,00	0,00	0,00	0,00	0,00	0,00	0,00	0,00	0,00	0,00
DIREITOS DA CIDADANIA	0,00	0,00	0,00	0,00	0,00	0,00	0,00	0,00	0,00	0,00
Custódia e Reintegração Social	0,00	0,00	0,00	0,00	0,00	0,00	0,00	0,00	0,00	0,00
Direitos Individuais, Coletivos e Difusos	0,00	0,00	0,00	0,00	0,00	0,00	0,00	0,00	0,00	0,00
Assistência aos Povos Indígenas	0,00	0,00	0,00	0,00	0,00	0,00	0,00	0,00	0,00	0,00
Administração Geral	0,00	0,00	0,00	0,00	0,00	0,00	0,00	0,00	0,00	0,00
Demais Subfunções	0,00	0,00	0,00	0,00	0,00	0,00	0,00	0,00	0,00	0,00
URBANISMO	115.983.421,00	114.300.684,10	67.052.634,72	67.052.634,72	0,00	47.248.049,38	18.302.118,49	18.302.118,49	0,00	95.998.565,61
Infra-Estrutura Urbana	51.808.100,00	51.130.253,10	26.575.102,03	26.575.102,03	0,00	24.555.151,07	6.175.102,03	6.175.102,03	0,00	44.955.151,07
Serviços Urbanos	0,00	0,00	0,00	0,00	0,00	0,00	0,00	0,00	0,00	0,00
Transportes Coletivos Urbanos	0,00	0,00	0,00	0,00	0,00	0,00	0,00	0,00	0,00	0,00
Administração Geral	41.545.321,00	41.545.321,00	35.702.500,00	35.702.500,00	0,00	5.842.821,00	7.688.798,92	7.688.798,92	0,00	33.856.522,08
Demais Subfunções	22.630.000,00	21.625.110,00	4.775.032,69	4.775.032,69	0,00	16.850.077,31	4.438.217,54	4.438.217,54	0,00	17.186.892,46
HABITAÇÃO	12.750,00	12.750,00	0,00	0,00	0,00	12.750,00	0,00	0,00	0,00	12.750,00
Habitação Rural	0,00	0,00	0,00	0,00	0,00	0,00	0,00	0,00	0,00	0,00
Habitação Urbana	12.750,00	12.750,00	0,00	0,00	0,00	12.750,00	0,00	0,00	0,00	12.750,00
Administração Geral	0,00	0,00	0,00	0,00	0,00	0,00	0,00	0,00	0,00	0,00
Demais Subfunções	0,00	0,00	0,00	0,00	0,00	0,00	0,00	0,00	0,00	0,00
SANEAMENTO	153.000,00	153.000,00	0,00	0,00	0,00	153.000,00	0,00	0,00	0,00	153.000,00

CHEFE DO PODER EXECUTIVO : NELSON RUAS DOS SANTOS
SIGFIS - Versão 2025

16 março 2026 12:03:56

ROBERTA FERREIRA DE OLIVEIRA
Secretária Municipal
de Controle Interno
Matrícula: 21559

Subsecretária de Controle Interno
Matrícula: 12
Continuação (4715)

MUNICÍPIO DE SÃO GONÇALO - PODER EXECUTIVO
RELATÓRIO RESUMIDO DA EXECUÇÃO ORÇAMENTÁRIA
DEMONSTRATIVO DA EXECUÇÃO DAS DESPESAS POR FUNÇÃO / SUBFUNÇÃO
ORÇAMENTOS FISCAL E DA SEGURIDADE SOCIAL
PERÍODO DE REFERÊNCIA : 1º Bimestre / 2026

RREO - Anexo 2 (LRF, Art. 52, inciso II, alínea "c")

R\$1,00

FUNÇÃO/SUBFUNÇÃO	DOTAÇÃO INICIAL	DOTAÇÃO ATUALIZADA (a)	DESPESAS EMPENHADAS			SALDO (c) = (a-b)	DESPESAS LIQUIDADAS			SALDO (e) = (a-d)
			No Bimestre	Até o Bimestre (b)	(b/total b)		No Bimestre	Até o Bimestre (d)	(d/total d)	
Saneamento Básico Rural	0,00	0,00	0,00	0,00	0,00	0,00	0,00	0,00	0,00	0,00
Saneamento Básico Urbano	153.000,00	153.000,00	0,00	0,00	0,00	153.000,00	0,00	0,00	0,00	153.000,00
Administração Geral	0,00	0,00	0,00	0,00	0,00	0,00	0,00	0,00	0,00	0,00
Demais Subfunções	0,00	0,00	0,00	0,00	0,00	0,00	0,00	0,00	0,00	0,00
GESTÃO AMBIENTAL	142.271.064,00	142.567.514,00	25.676.345,65	25.676.345,65	0,00	116.891.168,35	21.882.306,53	21.882.306,53	0,00	120.685.207,47
Preservação e Conservação Ambiental	20.914.500,00	21.412.950,00	1.000.000,00	1.000.000,00	0,00	20.412.950,00	0,00	0,00	0,00	21.412.950,00
Controle Ambiental	111.423.181,00	111.423.181,00	23.946.842,16	23.946.842,16	0,00	87.476.338,84	21.838.538,88	21.838.538,88	0,00	89.584.642,12
Recuperação de Áreas Degradadas	0,00	0,00	0,00	0,00	0,00	0,00	0,00	0,00	0,00	0,00
Recursos Hídricos	8.616.000,00	8.616.000,00	0,00	0,00	0,00	8.616.000,00	0,00	0,00	0,00	8.616.000,00
Meteorologia	0,00	0,00	0,00	0,00	0,00	0,00	0,00	0,00	0,00	0,00
Administração Geral	1.317.383,00	1.115.383,00	729.503,49	729.503,49	0,00	385.879,51	43.767,65	43.767,65	0,00	1.071.615,35
Demais Subfunções	0,00	0,00	0,00	0,00	0,00	0,00	0,00	0,00	0,00	0,00
CIÊNCIA E TECNOLOGIA	0,00	0,00	0,00	0,00	0,00	0,00	0,00	0,00	0,00	0,00
Desenvolvimento Científico	0,00	0,00	0,00	0,00	0,00	0,00	0,00	0,00	0,00	0,00
Desenvolvimento Tecnológico e Engenharia	0,00	0,00	0,00	0,00	0,00	0,00	0,00	0,00	0,00	0,00
Difusão do Conhecimento Científico e Tecnológico	0,00	0,00	0,00	0,00	0,00	0,00	0,00	0,00	0,00	0,00
Administração Geral	0,00	0,00	0,00	0,00	0,00	0,00	0,00	0,00	0,00	0,00
Demais Subfunções	0,00	0,00	0,00	0,00	0,00	0,00	0,00	0,00	0,00	0,00
AGRICULTURA	62.000,00	62.000,00	0,00	0,00	0,00	62.000,00	0,00	0,00	0,00	62.000,00
Abastecimento	32.000,00	32.000,00	0,00	0,00	0,00	32.000,00	0,00	0,00	0,00	32.000,00
Extensão Rural	0,00	0,00	0,00	0,00	0,00	0,00	0,00	0,00	0,00	0,00
Irrigação	0,00	0,00	0,00	0,00	0,00	0,00	0,00	0,00	0,00	0,00
Promoção da Produção Agropecuária	0,00	0,00	0,00	0,00	0,00	0,00	0,00	0,00	0,00	0,00
Defesa Agropecuária	0,00	0,00	0,00	0,00	0,00	0,00	0,00	0,00	0,00	0,00
Administração Geral	0,00	0,00	0,00	0,00	0,00	0,00	0,00	0,00	0,00	0,00
Demais Subfunções	30.000,00	30.000,00	0,00	0,00	0,00	30.000,00	0,00	0,00	0,00	30.000,00
ORGANIZAÇÃO AGRÁRIA	0,00	0,00	0,00	0,00	0,00	0,00	0,00	0,00	0,00	0,00
Reforma Agrária	0,00	0,00	0,00	0,00	0,00	0,00	0,00	0,00	0,00	0,00

MUNICÍPIO DE SÃO GONÇALO - PODER EXECUTIVO
 RELATÓRIO RESUMIDO DA EXECUÇÃO ORÇAMENTÁRIA
DEMONSTRATIVO DA EXECUÇÃO DAS DESPESAS POR FUNÇÃO / SUBFUNÇÃO
 ORÇAMENTOS FISCAL E DA SEGURIDADE SOCIAL
 PERÍODO DE REFERÊNCIA : 1º Bimestre / 2026

RREO - Anexo 2 (LRF, Art. 52, inciso II, alínea "c")

R\$1,00

FUNÇÃO/SUBFUNÇÃO	DOTAÇÃO INICIAL	DOTAÇÃO ATUALIZADA (a)	DESPESAS EMPENHADAS			SALDO (c) = (a-b)	DESPESAS LIQUIDADAS			SALDO (e) = (a-d)
			No Bimestre	Até o Bimestre (b)	(b/total b)		No Bimestre	Até o Bimestre (d)	(d/total d)	
Colonização	0,00	0,00	0,00	0,00	0,00	0,00	0,00	0,00	0,00	0,00
Administração Geral	0,00	0,00	0,00	0,00	0,00	0,00	0,00	0,00	0,00	0,00
Demais Subfunções	0,00	0,00	0,00	0,00	0,00	0,00	0,00	0,00	0,00	0,00
INDÚSTRIA	0,00	0,00	0,00	0,00	0,00	0,00	0,00	0,00	0,00	0,00
Promoção Industrial	0,00	0,00	0,00	0,00	0,00	0,00	0,00	0,00	0,00	0,00
Produção Industrial	0,00	0,00	0,00	0,00	0,00	0,00	0,00	0,00	0,00	0,00
Mineração	0,00	0,00	0,00	0,00	0,00	0,00	0,00	0,00	0,00	0,00
Propriedade Industrial	0,00	0,00	0,00	0,00	0,00	0,00	0,00	0,00	0,00	0,00
Normalização e Qualidade	0,00	0,00	0,00	0,00	0,00	0,00	0,00	0,00	0,00	0,00
Administração Geral	0,00	0,00	0,00	0,00	0,00	0,00	0,00	0,00	0,00	0,00
Demais Subfunções	0,00	0,00	0,00	0,00	0,00	0,00	0,00	0,00	0,00	0,00
COMÉRCIO E SERVIÇOS	45.000,00	45.000,00	0,00	0,00	0,00	45.000,00	0,00	0,00	0,00	45.000,00
Promoção Comercial	0,00	0,00	0,00	0,00	0,00	0,00	0,00	0,00	0,00	0,00
Comercialização	0,00	0,00	0,00	0,00	0,00	0,00	0,00	0,00	0,00	0,00
Comércio Exterior	0,00	0,00	0,00	0,00	0,00	0,00	0,00	0,00	0,00	0,00
Serviços Financeiros	0,00	0,00	0,00	0,00	0,00	0,00	0,00	0,00	0,00	0,00
Turismo	41.000,00	41.000,00	0,00	0,00	0,00	41.000,00	0,00	0,00	0,00	41.000,00
Administração Geral	4.000,00	4.000,00	0,00	0,00	0,00	4.000,00	0,00	0,00	0,00	4.000,00
Demais Subfunções	0,00	0,00	0,00	0,00	0,00	0,00	0,00	0,00	0,00	0,00
COMUNICAÇÕES	0,00	0,00	0,00	0,00	0,00	0,00	0,00	0,00	0,00	0,00
Comunicações Postais	0,00	0,00	0,00	0,00	0,00	0,00	0,00	0,00	0,00	0,00
Telecomunicações	0,00	0,00	0,00	0,00	0,00	0,00	0,00	0,00	0,00	0,00
Administração Geral	0,00	0,00	0,00	0,00	0,00	0,00	0,00	0,00	0,00	0,00
Demais Subfunções	0,00	0,00	0,00	0,00	0,00	0,00	0,00	0,00	0,00	0,00
ENERGIA	0,00	0,00	0,00	0,00	0,00	0,00	0,00	0,00	0,00	0,00
Conservação de Energia	0,00	0,00	0,00	0,00	0,00	0,00	0,00	0,00	0,00	0,00
Energia Elétrica	0,00	0,00	0,00	0,00	0,00	0,00	0,00	0,00	0,00	0,00
Combustíveis Minerais	0,00	0,00	0,00	0,00	0,00	0,00	0,00	0,00	0,00	0,00

CHEFE DO PODER EXECUTIVO : NELSON RUAS DOS SANTOS
 SIGFIS - Versão 2025

16 março 2026 12:03:56

ROSELI FERREIRA DE OLIVEIRA
 Secretária Municipal
 de Controle Interno
 Matrícula: 21.959

Subsecretária de Contabilidade
 Matrícula: 123.001
 CRC 000.000.000-00
 Página (6 / 15)

MUNICÍPIO DE SÃO GONÇALO - PODER EXECUTIVO
RELATÓRIO RESUMIDO DA EXECUÇÃO ORÇAMENTÁRIA
DEMONSTRATIVO DA EXECUÇÃO DAS DESPESAS POR FUNÇÃO / SUBFUNÇÃO
ORÇAMENTOS FISCAL E DA SEGURIDADE SOCIAL
PERÍODO DE REFERÊNCIA : 1º Bimestre / 2026

RREO - Anexo 2 (LRF, Art. 52, inciso II, alínea "c")

R\$1,00

FUNÇÃO/SUBFUNÇÃO	DOTAÇÃO INICIAL	DOTAÇÃO ATUALIZADA (a)	DESPESAS EMPENHADAS			SALDO (c) = (a-b)	DESPESAS LIQUIDADAS			SALDO (e) = (a-d)
			No Bimestre	Até o Bimestre (b)	(b/total b)		No Bimestre	Até o Bimestre (d)	(d/total d)	
Biocombustíveis	0,00	0,00	0,00	0,00	0,00	0,00	0,00	0,00	0,00	0,00
Administração Geral	0,00	0,00	0,00	0,00	0,00	0,00	0,00	0,00	0,00	0,00
Demais Subfunções	0,00	0,00	0,00	0,00	0,00	0,00	0,00	0,00	0,00	0,00
TRANSPORTE	14.534.300,00	14.433.438,80	9.235.571,23	9.235.571,23	0,00	5.197.867,57	3.130.060,12	3.130.060,12	0,00	11.303.378,68
Transporte Aéreo	0,00	0,00	0,00	0,00	0,00	0,00	0,00	0,00	0,00	0,00
Transporte Rodoviário	0,00	0,00	0,00	0,00	0,00	0,00	0,00	0,00	0,00	0,00
Transporte Ferroviário	0,00	0,00	0,00	0,00	0,00	0,00	0,00	0,00	0,00	0,00
Transporte Hidroviário	0,00	0,00	0,00	0,00	0,00	0,00	0,00	0,00	0,00	0,00
Transportes Especiais	0,00	0,00	0,00	0,00	0,00	0,00	0,00	0,00	0,00	0,00
Administração Geral	0,00	0,00	0,00	0,00	0,00	0,00	0,00	0,00	0,00	0,00
Demais Subfunções	14.534.300,00	14.433.438,80	9.235.571,23	9.235.571,23	0,00	5.197.867,57	3.130.060,12	3.130.060,12	0,00	11.303.378,68
DESPORTO E LAZER	13.645.490,00	13.645.490,00	3.642,00	3.642,00	0,00	13.641.848,00	0,00	0,00	0,00	13.645.490,00
Desporto de Rendimento	48.000,00	48.000,00	0,00	0,00	0,00	48.000,00	0,00	0,00	0,00	48.000,00
Desporto Comunitário	13.587.490,00	13.587.490,00	3.642,00	3.642,00	0,00	13.583.848,00	0,00	0,00	0,00	13.587.490,00
Lazer	0,00	0,00	0,00	0,00	0,00	0,00	0,00	0,00	0,00	0,00
Administração Geral	10.000,00	10.000,00	0,00	0,00	0,00	10.000,00	0,00	0,00	0,00	10.000,00
Demais Subfunções	0,00	0,00	0,00	0,00	0,00	0,00	0,00	0,00	0,00	0,00
ENCARGOS ESPECIAIS	114.972.227,00	114.971.727,00	52.097.266,33	52.097.266,33	0,00	62.874.460,67	16.306.983,34	16.306.983,34	0,00	98.664.743,66
Refinanciamento da Dívida Interna	0,00	0,00	0,00	0,00	0,00	0,00	0,00	0,00	0,00	0,00
Refinanciamento da Dívida Externa	0,00	0,00	0,00	0,00	0,00	0,00	0,00	0,00	0,00	0,00
Serviço da Dívida Interna	50.926.000,00	50.926.000,00	18.156.708,51	18.156.708,51	0,00	32.769.291,49	7.330.118,70	7.330.118,70	0,00	43.595.881,30
Serviço da Dívida Externa	0,00	0,00	0,00	0,00	0,00	0,00	0,00	0,00	0,00	0,00
Transferências	0,00	0,00	0,00	0,00	0,00	0,00	0,00	0,00	0,00	0,00
Outros Encargos Especiais	64.046.227,00	64.045.727,00	33.940.557,82	33.940.557,82	0,00	30.105.169,18	8.976.864,64	8.976.864,64	0,00	55.068.862,36
Transferências para a Educação Básica	0,00	0,00	0,00	0,00	0,00	0,00	0,00	0,00	0,00	0,00
Demais Subfunções	0,00	0,00	0,00	0,00	0,00	0,00	0,00	0,00	0,00	0,00
RESERVA DE CONTINGÊNCIA	2.000.000,00	2.000.000,00				2.000.000,00				2.000.000,00
DESPESAS (INTRA-ORÇAMENTÁRIAS) (II)	87.484.000,00	83.005.467,16	65.394.250,00	65.394.250,00	0,00	17.611.217,16	4.505.869,94	4.505.869,94	0,00	78.499.597,22

CHEFE DO PODER EXECUTIVO : NELSON RUAS DOS SANTOS
SIGFIS - Versão 2025

16 março 2026 12:03:56

ROBERTA FERREIRA DE OLIVEIRA
Secretária Municipal
de Controle Interno
Matrícula: 21559

Subsecretário de Contabilidade
Matrícula: 125203

Página (7/15)

MUNICÍPIO DE SÃO GONÇALO - PODER EXECUTIVO
 RELATÓRIO RESUMIDO DA EXECUÇÃO ORÇAMENTÁRIA
DEMONSTRATIVO DA EXECUÇÃO DAS DESPESAS POR FUNÇÃO / SUBFUNÇÃO
 ORÇAMENTOS FISCAL E DA SEGURIDADE SOCIAL
 PERÍODO DE REFERÊNCIA : 1º Bimestre / 2026

RREO - Anexo 2 (LRF, Art. 52, inciso II, alínea "c")

R\$1,00

FUNÇÃO/SUBFUNÇÃO	DOTAÇÃO INICIAL	DOTAÇÃO ATUALIZADA (a)	DESPESAS EMPENHADAS			SALDO (c) = (a-b)	DESPESAS LIQUIDADAS			SALDO (e) = (a-d)
			No Bimestre	Até o Bimestre (b)	(b/total b)		No Bimestre	Até o Bimestre (d)	(d/total d)	
TOTAL (III) = (I + II)	2.462.999.858,00	2.468.396.890,30	1.301.944.012,35	1.301.944.012,35	0,00	1.166.452.877,95	251.502.493,23	251.502.493,23	0,00	2.216.894.397,07

ROBETA FERREDES DE OLIVEIRA
 Secretária Municipal
 de Controle Interno
 Matrícula: 2.1159

16/03/2026
 Subsecretária de Contabilidade
 Matrícula: 129201
 CFC: 000.000.000
 Continua (8 / 15)

MUNICÍPIO DE SÃO GONÇALO - PODER EXECUTIVO
RELATÓRIO RESUMIDO DA EXECUÇÃO ORÇAMENTÁRIA
DEMONSTRATIVO DA EXECUÇÃO DAS DESPESAS POR FUNÇÃO / SUBFUNÇÃO
ORÇAMENTOS FISCAL E DA SEGURIDADE SOCIAL
PERÍODO DE REFERÊNCIA : 1º Bimestre / 2026

RREO - Anexo 2 (LRF, Art. 52, inciso II, alínea "c")

R\$1,00

FUNÇÃO/SUBFUNÇÃO - INTRA-ORÇAMENTÁRIAS	DOTAÇÃO INICIAL	DOTAÇÃO ATUALIZADA (a)	DESPESAS EMPENHADAS			SALDO (c) = (a-b)	DESPESAS LIQUIDADAS			SALDO (e) = (a-d)
			No Bimestre	Até o Bimestre (b)	(b/Total b)		No Bimestre	Até o Bimestre (d)	(d/Total d)	
DESPESAS INTRA-ORÇAMENTÁRIAS (II)	87.484.000,00	83.005.467,16	65.394.250,00	65.394.250,00	0,00	17.611.217,16	4.505.869,94	4.505.869,94	0,00	78.499.597,22
LEGISLATIVA	0,00	0,00	0,00	0,00	0,00	0,00	0,00	0,00	0,00	0,00
Ação Legislativa	0,00	0,00	0,00	0,00	0,00	0,00	0,00	0,00	0,00	0,00
Controle Externo	0,00	0,00	0,00	0,00	0,00	0,00	0,00	0,00	0,00	0,00
Administração Geral	0,00	0,00	0,00	0,00	0,00	0,00	0,00	0,00	0,00	0,00
Demais Subfunções	0,00	0,00	0,00	0,00	0,00	0,00	0,00	0,00	0,00	0,00
JUDICIÁRIA	0,00	0,00	0,00	0,00	0,00	0,00	0,00	0,00	0,00	0,00
Ação Judiciária	0,00	0,00	0,00	0,00	0,00	0,00	0,00	0,00	0,00	0,00
Defesa do Interesse Público no Processo Judiciário	0,00	0,00	0,00	0,00	0,00	0,00	0,00	0,00	0,00	0,00
Administração Geral	0,00	0,00	0,00	0,00	0,00	0,00	0,00	0,00	0,00	0,00
Demais Subfunções	0,00	0,00	0,00	0,00	0,00	0,00	0,00	0,00	0,00	0,00
ESSENCIAL A JUSTIÇA	0,00	0,00	0,00	0,00	0,00	0,00	0,00	0,00	0,00	0,00
Defesa da Ordem Jurídica	0,00	0,00	0,00	0,00	0,00	0,00	0,00	0,00	0,00	0,00
Representação Judicial e Extrajudicial	0,00	0,00	0,00	0,00	0,00	0,00	0,00	0,00	0,00	0,00
Administração Geral	0,00	0,00	0,00	0,00	0,00	0,00	0,00	0,00	0,00	0,00
Demais Subfunções	0,00	0,00	0,00	0,00	0,00	0,00	0,00	0,00	0,00	0,00
ADMINISTRAÇÃO	0,00	0,00	0,00	0,00	0,00	0,00	0,00	0,00	0,00	0,00
Planejamento e Orçamento	0,00	0,00	0,00	0,00	0,00	0,00	0,00	0,00	0,00	0,00
Administração Geral	0,00	0,00	0,00	0,00	0,00	0,00	0,00	0,00	0,00	0,00
Administração Financeira	0,00	0,00	0,00	0,00	0,00	0,00	0,00	0,00	0,00	0,00
Controle Interno	0,00	0,00	0,00	0,00	0,00	0,00	0,00	0,00	0,00	0,00
Normatização e Fiscalização	0,00	0,00	0,00	0,00	0,00	0,00	0,00	0,00	0,00	0,00
Tecnologia da Informação	0,00	0,00	0,00	0,00	0,00	0,00	0,00	0,00	0,00	0,00
Ordenamento Territorial	0,00	0,00	0,00	0,00	0,00	0,00	0,00	0,00	0,00	0,00
Formação de Recursos Humanos	0,00	0,00	0,00	0,00	0,00	0,00	0,00	0,00	0,00	0,00
Administração de Receitas	0,00	0,00	0,00	0,00	0,00	0,00	0,00	0,00	0,00	0,00
Administração de Concessões	0,00	0,00	0,00	0,00	0,00	0,00	0,00	0,00	0,00	0,00
Comunicação Social	0,00	0,00	0,00	0,00	0,00	0,00	0,00	0,00	0,00	0,00

CHEFE DO PODER EXECUTIVO : NELSON RUAS DOS SANTOS
SIGFIS - Versão 2025

16 março 2026 12:03:56

ROSETELA FERREIRA DE OLIVEIRA
Secretária Municipal
de Controle Interno
Matrícula: 21159

Subsecretária de Controle Interno
Matrícula: 165203
Circ. 001/2026

Continua (9 / 15)

MUNICÍPIO DE SÃO GONÇALO - PODER EXECUTIVO
RELATÓRIO RESUMIDO DA EXECUÇÃO ORÇAMENTÁRIA
DEMONSTRATIVO DA EXECUÇÃO DAS DESPESAS POR FUNÇÃO / SUBFUNÇÃO
ORÇAMENTOS FISCAL E DA SEGURIDADE SOCIAL
PERÍODO DE REFERÊNCIA : 1º Bimestre / 2026

RREO - Anexo 2 (LRF, Art. 52, inciso II, alínea "c")

R\$1,00

FUNÇÃO/SUBFUNÇÃO - INTRA-ORÇAMENTÁRIAS	DOTAÇÃO INICIAL	DOTAÇÃO ATUALIZADA (a)	DESPESAS EMPENHADAS			SALDO (e) = (a-b)	DESPESAS LIQUIDADAS			SALDO (e) = (a-d)
			No Bimestre	Até o Bimestre (b)	(b/Total b)		No Bimestre	Até o Bimestre (d)	(d/Total d)	
Demais Subfunções	0,00	0,00	0,00	0,00	0,00	0,00	0,00	0,00	0,00	0,00
DEFESA NACIONAL	0,00	0,00	0,00	0,00	0,00	0,00	0,00	0,00	0,00	0,00
Defesa Aérea	0,00	0,00	0,00	0,00	0,00	0,00	0,00	0,00	0,00	0,00
Defesa Naval	0,00	0,00	0,00	0,00	0,00	0,00	0,00	0,00	0,00	0,00
Defesa Terrestre	0,00	0,00	0,00	0,00	0,00	0,00	0,00	0,00	0,00	0,00
Administração Geral	0,00	0,00	0,00	0,00	0,00	0,00	0,00	0,00	0,00	0,00
Demais Subfunções	0,00	0,00	0,00	0,00	0,00	0,00	0,00	0,00	0,00	0,00
SEGURANÇA PÚBLICA	0,00	0,00	0,00	0,00	0,00	0,00	0,00	0,00	0,00	0,00
Policiamento	0,00	0,00	0,00	0,00	0,00	0,00	0,00	0,00	0,00	0,00
Defesa Civil	0,00	0,00	0,00	0,00	0,00	0,00	0,00	0,00	0,00	0,00
Informação e Inteligência	0,00	0,00	0,00	0,00	0,00	0,00	0,00	0,00	0,00	0,00
Administração Geral	0,00	0,00	0,00	0,00	0,00	0,00	0,00	0,00	0,00	0,00
Demais Subfunções	0,00	0,00	0,00	0,00	0,00	0,00	0,00	0,00	0,00	0,00
RELAÇÕES EXTERIORES	0,00	0,00	0,00	0,00	0,00	0,00	0,00	0,00	0,00	0,00
Relações Diplomáticas	0,00	0,00	0,00	0,00	0,00	0,00	0,00	0,00	0,00	0,00
Cooperação Internacional	0,00	0,00	0,00	0,00	0,00	0,00	0,00	0,00	0,00	0,00
Administração Geral	0,00	0,00	0,00	0,00	0,00	0,00	0,00	0,00	0,00	0,00
Demais Subfunções	0,00	0,00	0,00	0,00	0,00	0,00	0,00	0,00	0,00	0,00
ASSISTÊNCIA SOCIAL	0,00	0,00	0,00	0,00	0,00	0,00	0,00	0,00	0,00	0,00
Assistência ao Idoso	0,00	0,00	0,00	0,00	0,00	0,00	0,00	0,00	0,00	0,00
Assistência ao Portador de Deficiência	0,00	0,00	0,00	0,00	0,00	0,00	0,00	0,00	0,00	0,00
Assistência à Criança e ao Adolescente	0,00	0,00	0,00	0,00	0,00	0,00	0,00	0,00	0,00	0,00
Assistência Comunitária	0,00	0,00	0,00	0,00	0,00	0,00	0,00	0,00	0,00	0,00
Administração Geral	0,00	0,00	0,00	0,00	0,00	0,00	0,00	0,00	0,00	0,00
Serviços Socioassistenciais	0,00	0,00	0,00	0,00	0,00	0,00	0,00	0,00	0,00	0,00
Segurança e Renda	0,00	0,00	0,00	0,00	0,00	0,00	0,00	0,00	0,00	0,00
Demais Subfunções	0,00	0,00	0,00	0,00	0,00	0,00	0,00	0,00	0,00	0,00
PREVIDÊNCIA SOCIAL	17.780.000,00	17.708.500,00	17.691.250,00	17.691.250,00	0,00	17.250,00	1.054.657,29	1.054.657,29	0,00	16.653.842,71

CHEFE DO PODER EXECUTIVO : NELSON RUAS DOS SANTOS
SIGFIS - Versão 2025

16 março 2026 12:03:56

SECRETARIA MUNICIPAL
Secretaria Municipal
de Controle Interno
Matrícula: 21559

Subsecretaria de Controle Interno
Matrícula: 23263
Continuação (10 / 15)

MUNICÍPIO DE SÃO GONÇALO - PODER EXECUTIVO
RELATÓRIO RESUMIDO DA EXECUÇÃO ORÇAMENTÁRIA
DEMONSTRATIVO DA EXECUÇÃO DAS DESPESAS POR FUNÇÃO / SUBFUNÇÃO
ORÇAMENTOS FISCAL E DA SEGURIDADE SOCIAL
PERÍODO DE REFERÊNCIA : 1º Bimestre / 2026

RREO - Anexo 2 (LRF, Art. 52, inciso II, alínea "c")

R\$1,00

FUNÇÃO/SUBFUNÇÃO - INTRA-ORÇAMENTÁRIAS	DOTAÇÃO INICIAL	DOTAÇÃO ATUALIZADA (a)	DESPESAS EMPENHADAS			SALDO (c) = (a-b)	DESPESAS LIQUIDADAS			SALDO (e) = (a-d)
			No Bimestre	Até o Bimestre (b)	(b/Total b)		No Bimestre	Até o Bimestre (d)	(d/Total d)	
Previdência Básica	0,00	0,00	0,00	0,00	0,00	0,00	0,00	0,00	0,00	0,00
Previdência do Regime Estatutário	17.780.000,00	17.708.500,00	17.691.250,00	17.691.250,00	0,00	17.250,00	1.054.657,29	1.054.657,29	0,00	16.653.842,71
Previdência Complementar	0,00	0,00	0,00	0,00	0,00	0,00	0,00	0,00	0,00	0,00
Previdência Especial	0,00	0,00	0,00	0,00	0,00	0,00	0,00	0,00	0,00	0,00
Administração Geral	0,00	0,00	0,00	0,00	0,00	0,00	0,00	0,00	0,00	0,00
Demais Subfunções	0,00	0,00	0,00	0,00	0,00	0,00	0,00	0,00	0,00	0,00
SAÚDE	10.703.000,00	10.703.000,00	10.703.000,00	10.703.000,00	0,00	0,00	764.243,68	764.243,68	0,00	9.938.756,32
Atenção Básica	0,00	0,00	0,00	0,00	0,00	0,00	0,00	0,00	0,00	0,00
Assistência Hospitalar e Ambulatorial	0,00	0,00	0,00	0,00	0,00	0,00	0,00	0,00	0,00	0,00
Suporte Profilático e Terapêutico	0,00	0,00	0,00	0,00	0,00	0,00	0,00	0,00	0,00	0,00
Vigilância Sanitária	0,00	0,00	0,00	0,00	0,00	0,00	0,00	0,00	0,00	0,00
Vigilância Epidemiológica	0,00	0,00	0,00	0,00	0,00	0,00	0,00	0,00	0,00	0,00
Alimentação e Nutrição	0,00	0,00	0,00	0,00	0,00	0,00	0,00	0,00	0,00	0,00
Administração Geral	0,00	0,00	0,00	0,00	0,00	0,00	0,00	0,00	0,00	0,00
Demais Subfunções	10.703.000,00	10.703.000,00	10.703.000,00	10.703.000,00	0,00	0,00	764.243,68	764.243,68	0,00	9.938.756,32
TRABALHO	0,00	0,00	0,00	0,00	0,00	0,00	0,00	0,00	0,00	0,00
Proteção e Benefícios ao Trabalhador	0,00	0,00	0,00	0,00	0,00	0,00	0,00	0,00	0,00	0,00
Relações de Trabalho	0,00	0,00	0,00	0,00	0,00	0,00	0,00	0,00	0,00	0,00
Empregabilidade	0,00	0,00	0,00	0,00	0,00	0,00	0,00	0,00	0,00	0,00
Fomento ao Trabalho	0,00	0,00	0,00	0,00	0,00	0,00	0,00	0,00	0,00	0,00
Administração Geral	0,00	0,00	0,00	0,00	0,00	0,00	0,00	0,00	0,00	0,00
Demais Subfunções	0,00	0,00	0,00	0,00	0,00	0,00	0,00	0,00	0,00	0,00
EDUCAÇÃO	37.000.000,00	37.000.000,00	37.000.000,00	37.000.000,00	0,00	0,00	2.686.968,97	2.686.968,97	0,00	34.313.031,03
Ensino Fundamental	0,00	0,00	0,00	0,00	0,00	0,00	0,00	0,00	0,00	0,00
Ensino Médio	0,00	0,00	0,00	0,00	0,00	0,00	0,00	0,00	0,00	0,00
Ensino Profissional	0,00	0,00	0,00	0,00	0,00	0,00	0,00	0,00	0,00	0,00
Ensino Superior	0,00	0,00	0,00	0,00	0,00	0,00	0,00	0,00	0,00	0,00
Educação Infantil	0,00	0,00	0,00	0,00	0,00	0,00	0,00	0,00	0,00	0,00

CHEFE DO PODER EXECUTIVO : NELSON RUAS DOS SANTOS
SIGFIS - Versão 2025

16 março 2026 12:03:56

SECRETARIA MUNICIPAL
Secretaria Municipal
de Controle Interno
Matrícula: 20559

SECRETARIA MUNICIPAL
Subsecretaria de Contabilidade
Matrícula: 02011/15
CRC: 000.000.000

MUNICÍPIO DE SÃO GONÇALO - PODER EXECUTIVO
RELATÓRIO RESUMIDO DA EXECUÇÃO ORÇAMENTÁRIA
DEMONSTRATIVO DA EXECUÇÃO DAS DESPESAS POR FUNÇÃO / SUBFUNÇÃO
ORÇAMENTOS FISCAL E DA SEGURIDADE SOCIAL
PERÍODO DE REFERÊNCIA : 1º Bimestre / 2026

RREO - Anexo 2 (LRF, Art. 52, inciso II, alínea "c")

R\$1,00

FUNÇÃO/SUBFUNÇÃO - INTRA-ORÇAMENTÁRIAS	DOTAÇÃO INICIAL	DOTAÇÃO ATUALIZADA (a)	DESPESAS EMPENHADAS			SALDO (c) = (a-b)	DESPESAS LIQUIDADAS			SALDO (e) = (a-d)
			No Bimestre	Até o Bimestre (b)	(b/Total b)		No Bimestre	Até o Bimestre (d)	(d/Total d)	
Educação de Jovens e Adultos	0,00	0,00	0,00	0,00	0,00	0,00	0,00	0,00	0,00	0,00
Educação Especial	0,00	0,00	0,00	0,00	0,00	0,00	0,00	0,00	0,00	0,00
Educação Básica	0,00	0,00	0,00	0,00	0,00	0,00	0,00	0,00	0,00	0,00
Administração Geral	0,00	0,00	0,00	0,00	0,00	0,00	0,00	0,00	0,00	0,00
Demais Subfunções	37.000.000,00	37.000.000,00	37.000.000,00	37.000.000,00	0,00	0,00	2.686.968,97	2.686.968,97	0,00	34.313.031,03
CULTURA	0,00	0,00	0,00	0,00	0,00	0,00	0,00	0,00	0,00	0,00
Patrimônio Histórico, Artístico e Arqueológico	0,00	0,00	0,00	0,00	0,00	0,00	0,00	0,00	0,00	0,00
Difusão Cultural	0,00	0,00	0,00	0,00	0,00	0,00	0,00	0,00	0,00	0,00
Administração Geral	0,00	0,00	0,00	0,00	0,00	0,00	0,00	0,00	0,00	0,00
Demais Subfunções	0,00	0,00	0,00	0,00	0,00	0,00	0,00	0,00	0,00	0,00
DIREITOS DA CIDADANIA	0,00	0,00	0,00	0,00	0,00	0,00	0,00	0,00	0,00	0,00
Custódia e Reintegração Social	0,00	0,00	0,00	0,00	0,00	0,00	0,00	0,00	0,00	0,00
Direitos Individuais, Coletivos e Difusos	0,00	0,00	0,00	0,00	0,00	0,00	0,00	0,00	0,00	0,00
Assistência aos Povos Indígenas	0,00	0,00	0,00	0,00	0,00	0,00	0,00	0,00	0,00	0,00
Administração Geral	0,00	0,00	0,00	0,00	0,00	0,00	0,00	0,00	0,00	0,00
Demais Subfunções	0,00	0,00	0,00	0,00	0,00	0,00	0,00	0,00	0,00	0,00
URBANISMO	0,00	0,00	0,00	0,00	0,00	0,00	0,00	0,00	0,00	0,00
Infra-Estrutura Urbana	0,00	0,00	0,00	0,00	0,00	0,00	0,00	0,00	0,00	0,00
Serviços Urbanos	0,00	0,00	0,00	0,00	0,00	0,00	0,00	0,00	0,00	0,00
Transportes Coletivos Urbanos	0,00	0,00	0,00	0,00	0,00	0,00	0,00	0,00	0,00	0,00
Administração Geral	0,00	0,00	0,00	0,00	0,00	0,00	0,00	0,00	0,00	0,00
Demais Subfunções	0,00	0,00	0,00	0,00	0,00	0,00	0,00	0,00	0,00	0,00
HABITAÇÃO	0,00	0,00	0,00	0,00	0,00	0,00	0,00	0,00	0,00	0,00
Habitação Rural	0,00	0,00	0,00	0,00	0,00	0,00	0,00	0,00	0,00	0,00
Habitação Urbana	0,00	0,00	0,00	0,00	0,00	0,00	0,00	0,00	0,00	0,00
Administração Geral	0,00	0,00	0,00	0,00	0,00	0,00	0,00	0,00	0,00	0,00
Demais Subfunções	0,00	0,00	0,00	0,00	0,00	0,00	0,00	0,00	0,00	0,00
SANEAMENTO	0,00	0,00	0,00	0,00	0,00	0,00	0,00	0,00	0,00	0,00

CHEFE DO PODER EXECUTIVO : NELSON RUAS DOS SANTOS
SIGFIS - Versão 2025

16 março 2026 12:03:56

SECRETARIA MUNICIPAL
de Controle Interno
Município de São Gonçalo
Matrícula: 21559

Subsecretária de Controle Interno
Município de São Gonçalo
Matrícula: 023203
CPF: 000.000.000-00

MUNICÍPIO DE SÃO GONÇALO - PODER EXECUTIVO
RELATÓRIO RESUMIDO DA EXECUÇÃO ORÇAMENTÁRIA
DEMONSTRATIVO DA EXECUÇÃO DAS DESPESAS POR FUNÇÃO / SUBFUNÇÃO
ORÇAMENTOS FISCAL E DA SEGURIDADE SOCIAL
PERÍODO DE REFERÊNCIA : 1º Bimestre / 2026

RREO - Anexo 2 (LRF, Art. 52, inciso II, alínea "c")

R\$1,00

FUNÇÃO/SUBFUNÇÃO - INTRA-ORÇAMENTÁRIAS	DOTAÇÃO INICIAL	DOTAÇÃO ATUALIZADA (a)	DESPESAS EMPENHADAS			SALDO (c) = (a-b)	DESPESAS LIQUIDADAS			SALDO (e) = (a-d)
			No Bimestre	Até o Bimestre (b)	(b/Total b)		No Bimestre	Até o Bimestre (d)	(d/Total d)	
Saneamento Básico Rural	0,00	0,00	0,00	0,00	0,00	0,00	0,00	0,00	0,00	0,00
Saneamento Básico Urbano	0,00	0,00	0,00	0,00	0,00	0,00	0,00	0,00	0,00	0,00
Administração Geral	0,00	0,00	0,00	0,00	0,00	0,00	0,00	0,00	0,00	0,00
Demais Subfunções	0,00	0,00	0,00	0,00	0,00	0,00	0,00	0,00	0,00	0,00
GESTÃO AMBIENTAL	0,00	0,00	0,00	0,00	0,00	0,00	0,00	0,00	0,00	0,00
Preservação e Conservação Ambiental	0,00	0,00	0,00	0,00	0,00	0,00	0,00	0,00	0,00	0,00
Controle Ambiental	0,00	0,00	0,00	0,00	0,00	0,00	0,00	0,00	0,00	0,00
Recuperação de Áreas Degradadas	0,00	0,00	0,00	0,00	0,00	0,00	0,00	0,00	0,00	0,00
Recursos Hídricos	0,00	0,00	0,00	0,00	0,00	0,00	0,00	0,00	0,00	0,00
Meteorologia	0,00	0,00	0,00	0,00	0,00	0,00	0,00	0,00	0,00	0,00
Administração Geral	0,00	0,00	0,00	0,00	0,00	0,00	0,00	0,00	0,00	0,00
Demais Subfunções	0,00	0,00	0,00	0,00	0,00	0,00	0,00	0,00	0,00	0,00
CIÊNCIA E TECNOLOGIA	0,00	0,00	0,00	0,00	0,00	0,00	0,00	0,00	0,00	0,00
Desenvolvimento Científico	0,00	0,00	0,00	0,00	0,00	0,00	0,00	0,00	0,00	0,00
Desenvolvimento Tecnológico e Engenharia	0,00	0,00	0,00	0,00	0,00	0,00	0,00	0,00	0,00	0,00
Difusão do Conhecimento Científico e Tecnológico	0,00	0,00	0,00	0,00	0,00	0,00	0,00	0,00	0,00	0,00
Administração Geral	0,00	0,00	0,00	0,00	0,00	0,00	0,00	0,00	0,00	0,00
Demais Subfunções	0,00	0,00	0,00	0,00	0,00	0,00	0,00	0,00	0,00	0,00
AGRICULTURA	0,00	0,00	0,00	0,00	0,00	0,00	0,00	0,00	0,00	0,00
Abastecimento	0,00	0,00	0,00	0,00	0,00	0,00	0,00	0,00	0,00	0,00
Extensão Rural	0,00	0,00	0,00	0,00	0,00	0,00	0,00	0,00	0,00	0,00
Irrigação	0,00	0,00	0,00	0,00	0,00	0,00	0,00	0,00	0,00	0,00
Promoção da Produção Agropecuária	0,00	0,00	0,00	0,00	0,00	0,00	0,00	0,00	0,00	0,00
Defesa Agropecuária	0,00	0,00	0,00	0,00	0,00	0,00	0,00	0,00	0,00	0,00
Administração Geral	0,00	0,00	0,00	0,00	0,00	0,00	0,00	0,00	0,00	0,00
Demais Subfunções	0,00	0,00	0,00	0,00	0,00	0,00	0,00	0,00	0,00	0,00
ORGANIZAÇÃO AGRÁRIA	0,00	0,00	0,00	0,00	0,00	0,00	0,00	0,00	0,00	0,00
Reforma Agrária	0,00	0,00	0,00	0,00	0,00	0,00	0,00	0,00	0,00	0,00

CHEFE DO PODER EXECUTIVO : NELSON RUAS DOS SANTOS
SIGFIS - Versão 2025

16 março 2026 12:03:56

Subsecretário Municipal
de Controle Interno
Município de São Gonçalo

Subsecretário Municipal
de Controle Interno
Município de São Gonçalo

Continuação (13 / 15)

MUNICÍPIO DE SÃO GONÇALO - PODER EXECUTIVO
RELATÓRIO RESUMIDO DA EXECUÇÃO ORÇAMENTÁRIA
DEMONSTRATIVO DA EXECUÇÃO DAS DESPESAS POR FUNÇÃO / SUBFUNÇÃO
ORÇAMENTOS FISCAL E DA SEGURIDADE SOCIAL
PERÍODO DE REFERÊNCIA : 1º Bimestre / 2026

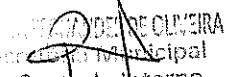
RREO - Anexo 2 (LRF, Art. 52, inciso II, alínea "c")


R\$1,00

FUNÇÃO/SUBFUNÇÃO - INTRA-ORÇAMENTÁRIAS	DOTAÇÃO INICIAL	DOTAÇÃO ATUALIZADA (a)	DESPESAS EMPENHADAS			SALDO (c) = (a-b)	DESPESAS LIQUIDADAS			SALDO (e) = (a-d)
			No Bimestre	Até o Bimestre (b)	(b/Total b)		No Bimestre	Até o Bimestre (d)	(d/Total d)	
Colonização	0,00	0,00	0,00	0,00	0,00	0,00	0,00	0,00	0,00	0,00
Administração Geral	0,00	0,00	0,00	0,00	0,00	0,00	0,00	0,00	0,00	0,00
Demais Subfunções	0,00	0,00	0,00	0,00	0,00	0,00	0,00	0,00	0,00	0,00
INDÚSTRIA	0,00	0,00	0,00	0,00	0,00	0,00	0,00	0,00	0,00	0,00
Promoção Industrial	0,00	0,00	0,00	0,00	0,00	0,00	0,00	0,00	0,00	0,00
Produção Industrial	0,00	0,00	0,00	0,00	0,00	0,00	0,00	0,00	0,00	0,00
Mineração	0,00	0,00	0,00	0,00	0,00	0,00	0,00	0,00	0,00	0,00
Propriedade Industrial	0,00	0,00	0,00	0,00	0,00	0,00	0,00	0,00	0,00	0,00
Normalização e Qualidade	0,00	0,00	0,00	0,00	0,00	0,00	0,00	0,00	0,00	0,00
Administração Geral	0,00	0,00	0,00	0,00	0,00	0,00	0,00	0,00	0,00	0,00
Demais Subfunções	0,00	0,00	0,00	0,00	0,00	0,00	0,00	0,00	0,00	0,00
COMÉRCIO E SERVIÇOS	0,00	0,00	0,00	0,00	0,00	0,00	0,00	0,00	0,00	0,00
Promoção Comercial	0,00	0,00	0,00	0,00	0,00	0,00	0,00	0,00	0,00	0,00
Comercialização	0,00	0,00	0,00	0,00	0,00	0,00	0,00	0,00	0,00	0,00
Comércio Exterior	0,00	0,00	0,00	0,00	0,00	0,00	0,00	0,00	0,00	0,00
Serviços Financeiros	0,00	0,00	0,00	0,00	0,00	0,00	0,00	0,00	0,00	0,00
Turismo	0,00	0,00	0,00	0,00	0,00	0,00	0,00	0,00	0,00	0,00
Administração Geral	0,00	0,00	0,00	0,00	0,00	0,00	0,00	0,00	0,00	0,00
Demais Subfunções	0,00	0,00	0,00	0,00	0,00	0,00	0,00	0,00	0,00	0,00
COMUNICAÇÕES	0,00	0,00	0,00	0,00	0,00	0,00	0,00	0,00	0,00	0,00
Comunicações Postais	0,00	0,00	0,00	0,00	0,00	0,00	0,00	0,00	0,00	0,00
Telecomunicações	0,00	0,00	0,00	0,00	0,00	0,00	0,00	0,00	0,00	0,00
Administração Geral	0,00	0,00	0,00	0,00	0,00	0,00	0,00	0,00	0,00	0,00
Demais Subfunções	0,00	0,00	0,00	0,00	0,00	0,00	0,00	0,00	0,00	0,00
ENERGIA	0,00	0,00	0,00	0,00	0,00	0,00	0,00	0,00	0,00	0,00
Conservação de Energia	0,00	0,00	0,00	0,00	0,00	0,00	0,00	0,00	0,00	0,00
Energia Elétrica	0,00	0,00	0,00	0,00	0,00	0,00	0,00	0,00	0,00	0,00
Combustíveis Minerais	0,00	0,00	0,00	0,00	0,00	0,00	0,00	0,00	0,00	0,00

CHEFE DO PODER EXECUTIVO : NELSON RUAS DOS SANTOS
SIGFIS - Versão 2025

16 março 2026 12:03:56


 Subsecretaria Municipal
 de Controle Interno
 Matrícula: 21559


 Subsecretaria de Contabilidade
 Matrícula: 023283

MUNICÍPIO DE SÃO GONÇALO - PODER EXECUTIVO
RELATÓRIO RESUMIDO DA EXECUÇÃO ORÇAMENTÁRIA
DEMONSTRATIVO DA EXECUÇÃO DAS DESPESAS POR FUNÇÃO / SUBFUNÇÃO
ORÇAMENTOS FISCAL E DA SEGURIDADE SOCIAL
PERÍODO DE REFERÊNCIA : 1º Bimestre / 2026

RREO - Anexo 2 (LRF, Art. 52, inciso II, alínea "c")

R\$1,00

FUNÇÃO/SUBFUNÇÃO - INTRA-ORÇAMENTÁRIAS	DOTAÇÃO INICIAL	DOTAÇÃO ATUALIZADA (a)	DESPESAS EMPENHADAS			SALDO (c) = (a-b)	DESPESAS LIQUIDADAS			SALDO (e) = (a-d)
			No Bimestre	Até o Bimestre (b)	(b/Total b)		No Bimestre	Até o Bimestre (d)	(d/Total d)	
Biocombustíveis	0,00	0,00	0,00	0,00	0,00	0,00	0,00	0,00	0,00	0,00
Administração Geral	0,00	0,00	0,00	0,00	0,00	0,00	0,00	0,00	0,00	0,00
Demais Subfunções	0,00	0,00	0,00	0,00	0,00	0,00	0,00	0,00	0,00	0,00
TRANSPORTE	0,00	0,00	0,00	0,00	0,00	0,00	0,00	0,00	0,00	0,00
Transporte Aéreo	0,00	0,00	0,00	0,00	0,00	0,00	0,00	0,00	0,00	0,00
Transporte Rodoviário	0,00	0,00	0,00	0,00	0,00	0,00	0,00	0,00	0,00	0,00
Transporte Ferroviário	0,00	0,00	0,00	0,00	0,00	0,00	0,00	0,00	0,00	0,00
Transporte Hidroviário	0,00	0,00	0,00	0,00	0,00	0,00	0,00	0,00	0,00	0,00
Transportes Especiais	0,00	0,00	0,00	0,00	0,00	0,00	0,00	0,00	0,00	0,00
Administração Geral	0,00	0,00	0,00	0,00	0,00	0,00	0,00	0,00	0,00	0,00
Demais Subfunções	0,00	0,00	0,00	0,00	0,00	0,00	0,00	0,00	0,00	0,00
DESPORTO E LAZER	0,00	0,00	0,00	0,00	0,00	0,00	0,00	0,00	0,00	0,00
Desporto de Rendimento	0,00	0,00	0,00	0,00	0,00	0,00	0,00	0,00	0,00	0,00
Desporto Comunitário	0,00	0,00	0,00	0,00	0,00	0,00	0,00	0,00	0,00	0,00
Lazer	0,00	0,00	0,00	0,00	0,00	0,00	0,00	0,00	0,00	0,00
Administração Geral	0,00	0,00	0,00	0,00	0,00	0,00	0,00	0,00	0,00	0,00
Demais Subfunções	0,00	0,00	0,00	0,00	0,00	0,00	0,00	0,00	0,00	0,00
ENCARGOS ESPECIAIS	22.001.000,00	17.593.967,16	0,00	0,00	0,00	17.593.967,16	0,00	0,00	0,00	17.593.967,16
Refinanciamento da Dívida Interna	0,00	0,00	0,00	0,00	0,00	0,00	0,00	0,00	0,00	0,00
Refinanciamento da Dívida Externa	0,00	0,00	0,00	0,00	0,00	0,00	0,00	0,00	0,00	0,00
Serviço da Dívida Interna	8.001.000,00	8.001.000,00	0,00	0,00	0,00	8.001.000,00	0,00	0,00	0,00	8.001.000,00
Serviço da Dívida Externa	0,00	0,00	0,00	0,00	0,00	0,00	0,00	0,00	0,00	0,00
Transferências	0,00	0,00	0,00	0,00	0,00	0,00	0,00	0,00	0,00	0,00
Outros Encargos Especiais	14.000.000,00	9.592.967,16	0,00	0,00	0,00	9.592.967,16	0,00	0,00	0,00	9.592.967,16
Transferências para a Educação Básica	0,00	0,00	0,00	0,00	0,00	0,00	0,00	0,00	0,00	0,00
Demais Subfunções	0,00	0,00	0,00	0,00	0,00	0,00	0,00	0,00	0,00	0,00
RESERVA DE CONTINGÊNCIA	0,00	0,00				0,00				0,00

CHEFE DO PODER EXECUTIVO : NELSON RUAS DOS SANTOS
SIGFIS - Versão 2025

RODRIGO TORRES ROSA OLIVEIRA
16 março 2026 12:44:56
Secretaria Municipal
de Controle Interno
Matrícula: 21559

Subsecretário de Contabilidade
Matrícula: 123783-
CFC 09/11/2011

ASSINADO DIGITALMENTE
RODRIGO TORRES ROSA OLIVEIRA
A conformidade com a assinatura pode ser verificada em:
<https://serpro.gov.br/assinador-digital>



MUNICÍPIO DE SÃO GONÇALO - PODER EXECUTIVO
RELATÓRIO RESUMIDO DA EXECUÇÃO ORÇAMENTÁRIA
DEMONSTRATIVO DA RECEITA CORRENTE LÍQUIDA
ORÇAMENTOS FISCAL E DA SEGURIDADE SOCIAL
PERÍODO DE REFERÊNCIA : 1º Bimestre / 2026

RREO - Anexo 3 (LRF, Art. 53, inciso I)

R\$1,00

ESPECIFICAÇÃO	EVOLUÇÃO DA RECEITA REALIZADA NOS ÚLTIMOS 12 MESES												TOTAL (ÚLTIMOS 12 MESES)	PREVISAO ATUALIZADA 2026
	03/2025	04/2025	05/2025	06/2025	07/2025	08/2025	09/2025	10/2025	11/2025	12/2025	01/2026	02/2026		
RECEITAS CORRENTES (f)	165.319.209,59	193.228.433,33	187.765.058,76	228.334.614,48	196.697.444,72	208.086.883,04	207.377.263,13	231.211.203,19	220.178.952,24	264.233.167,49	227.037.265,34	254.478.951,73	2.583.948.447,04	2.469.388.456,00
Impostos, Taxas e Contribuições de Melhoria	38.280.888,93	40.020.629,90	41.635.521,42	40.844.869,46	41.772.053,66	34.136.035,24	44.407.941,76	53.333.884,96	42.982.380,10	56.070.718,68	57.636.787,34	75.444.107,31	566.565.818,76	506.850.120,00
IPTU	8.221.249,14	8.697.926,23	8.438.223,51	7.858.807,35	8.562.711,31	6.858.513,53	10.469.579,37	11.198.267,36	8.499.059,47	10.720.719,56	11.954.719,46	28.927.335,71	130.407.112,00	144.317.167,00
ISS	13.563.853,55	13.848.963,28	14.565.831,55	15.666.804,70	14.419.503,82	12.871.400,20	15.144.818,60	16.842.314,97	15.128.988,86	19.631.113,48	19.930.095,32	14.160.705,18	185.774.393,51	177.713.885,00
ITBI	1.361.868,30	1.663.563,98	1.894.719,69	1.842.883,98	2.494.527,49	1.727.073,66	2.206.850,20	3.211.378,65	2.378.405,71	3.664.891,87	2.776.187,98	2.134.119,29	27.356.470,80	19.253.654,00
IRRF	7.305.052,96	8.195.817,28	8.601.554,22	8.025.206,24	7.953.199,48	5.846.532,39	7.095.521,40	11.537.918,65	9.337.873,04	12.603.682,46	10.952.106,76	5.960.358,77	103.414.823,65	56.052.206,00
Outros Impostos, Taxas e Contribuições de Melhoria	7.828.864,98	7.614.359,13	8.135.192,45	7.451.167,19	8.342.111,56	6.832.515,46	9.491.172,19	10.544.005,33	7.638.053,02	9.450.311,31	12.023.677,82	24.261.588,36	119.613.018,80	109.513.208,00
Contribuições	5.393.157,49	12.688.188,81	5.577.610,70	9.279.128,95	10.707.115,24	9.445.637,47	9.211.389,71	13.838.788,70	4.880.909,02	18.194.086,09	5.113.225,87	8.845.283,30	110.174.521,35	117.525.000,00
Receita Patrimonial	3.415.351,35	3.571.605,56	3.742.584,94	49.935.206,93	4.794.861,20	4.048.628,88	8.304.878,29	7.617.316,68	46.922.850,84	3.579.541,25	4.631.141,35	3.947.671,74	144.511.639,01	31.424.310,00
Rendimentos de Aplicação Financeira	2.741.867,85	2.904.657,85	3.025.947,50	3.374.906,65	4.101.497,26	3.315.820,79	7.645.644,12	6.890.879,05	3.116.056,44	2.886.143,36	3.877.587,67	3.226.040,54	47.107.049,08	28.800.738,00
Outras Receitas Patrimoniais	673.483,50	666.947,71	716.637,44	46.560.300,28	693.363,94	732.808,09	659.234,17	726.437,63	43.806.794,40	693.397,89	753.553,68	721.631,20	97.404.589,93	2.623.572,00
Receita Agropecuária	0,00	0,00	0,00	0,00	0,00	0,00	0,00	0,00	0,00	0,00	0,00	0,00	0,00	0,00
Receita Industrial	0,00	0,00	0,00	0,00	0,00	0,00	0,00	0,00	0,00	0,00	0,00	0,00	0,00	0,00
Receita de Serviços	197,76	197,76	296,64	98,88	197,76	98,88	499,35	395,52	197,76	0,00	0,00	1.299,25	3.479,56	26.732,00
Transferências Correntes	116.429.430,31	135.229.408,30	134.802.746,25	126.056.220,27	140.303.408,34	158.857.016,98	143.251.717,07	154.080.385,76	120.852.199,30	181.247.435,45	158.193.319,95	160.465.608,16	1.729.768.896,14	1.787.184.883,00
Cota-Parte do FPM	9.502.687,37	9.656.351,86	12.318.045,93	12.652.325,65	13.298.385,45	10.247.142,29	13.004.026,20	8.721.343,61	11.855.268,81	19.091.400,34	12.064.678,57	15.168.915,26	147.580.571,34	125.483.830,00
Cota-Parte do ICMS	12.793.850,29	22.801.854,45	14.170.111,46	13.474.426,49	16.117.987,89	13.900.943,35	16.519.370,74	14.764.530,96	13.649.356,55	18.564.196,07	10.242.761,38	7.701.325,89	174.700.715,52	350.000.000,00
Cota-Parte do IPVA	7.751.710,59	7.453.904,35	4.844.238,08	4.002.995,60	4.638.525,52	3.418.944,24	4.172.254,66	2.777.596,14	2.637.395,13	3.739.197,13	19.987.261,13	27.309.311,03	92.733.333,60	79.750.000,00
Cota-Parte do ITR	2.887,83	1.288,33	316,01	16.384,77	746,05	780,51	1.024,26	3.748,89	711,81	155,17	1.191,46	584,55	29.819,64	21.000,00
Transferências da LC 61/1989	395.067,70	504.477,94	400.289,19	529.749,88	489.406,85	432.334,28	526.351,71	524.401,25	533.720,34	686.118,47	366.592,77	469.424,94	5.857.935,32	7.500.000,00
Transferências do FUNDEB	26.740.422,60	34.115.213,00	26.131.042,17	24.935.738,57	26.763.187,13	24.439.485,71	26.467.890,07	22.664.941,42	23.814.397,11	31.231.807,69	30.283.446,33	33.066.586,45	330.654.158,25	359.052.000,00

CHEFE DO PODER EXECUTIVO : NELSON RUAS DOS SANTOS
SIGFIS - Versão 2025

13 março 2026 16:37:06

ROBERTO ANDRÉ DE OLIVEIRA
Secretário Municipal
de Controle Interno
Matriculado: 1059

Subsecretário de Contabilidade
Matriculado: 123263
CNPJ: 09.740.808/0001-91

MUNICÍPIO DE SÃO GONÇALO - PODER EXECUTIVO
RELATÓRIO RESUMIDO DA EXECUÇÃO ORÇAMENTÁRIA
DEMONSTRATIVO DA RECEITA CORRENTE LÍQUIDA
ORÇAMENTOS FISCAL E DA SEGURIDADE SOCIAL
PERÍODO DE REFERÊNCIA : 1º Bimestre / 2026

RREO - Anexo 3 (LRF, Art. 53, inciso I)

R\$1,00

ESPECIFICAÇÃO	EVOLUÇÃO DA RECEITA REALIZADA NOS ÚLTIMOS 12 MESES												TOTAL (ÚLTIMOS 12 MESES)	PREVISÃO ATUALIZADA 2026
	03/2025	04/2025	05/2025	06/2025	07/2025	08/2025	09/2025	10/2025	11/2025	12/2025	01/2026	02/2026		
Outras Transferências Correntes	59.242.803,93	60.696.318,37	76.938.703,41	70.444.599,31	78.995.169,45	106.417.386,60	82.560.799,43	104.623.823,49	68.361.349,55	107.934.560,58	85.247.388,31	76.749.460,04	978.212.362,47	865.378.053,00
Outras Receitas Correntes	1.800.183,75	1.718.403,00	2.006.298,81	2.219.089,99	2.119.808,52	1.599.465,59	2.200.836,95	2.340.431,57	4.540.415,22	5.141.386,02	1.462.790,83	5.774.981,97	32.924.092,22	26.377.411,00
DEDUÇÕES (II)	7.520.803,27	16.885.422,44	8.147.931,17	11.690.196,64	9.992.858,83	10.444.328,29	14.152.287,36	16.523.090,13	6.036.526,77	23.404.595,98	8.906.525,58	15.865.998,83	149.570.565,29	188.949.406,00
Contrib. do Servidor para o Plano de Previdência	1.227.416,24	8.192.318,14	1.198.989,51	4.684.865,46	3.576.007,68	4.691.292,92	4.691.311,75	9.265.641,99	60.653,61	13.750.541,41	143.979,74	4.516.658,86	55.999.677,31	67.493.000,00
Compensação Financ. entre Regimes Previdência	136.259,36	509.557,97	493.328,21	766.213,77	480.326,09	75.342,33	63.518,04	77.157,25	146.352,62	190.424,88	144.177,35	273.164,71	3.355.822,58	2.675.000,00
Rendimentos de Aplicações de Recursos Previdenciários	67.886,91	99.970,92	109.013,30	103.940,93	133.828,79	77.664,16	3.498.950,43	1.821.966,73	94.230,07	2.189.436,41	85.871,47	946.262,97	9.229.023,09	9.175.000,00
Dedução de Receita para Formação do FUNDEB	6.089.240,76	8.083.575,41	6.346.600,15	6.135.176,48	5.802.696,27	5.600.028,88	5.898.507,14	5.358.324,16	5.735.290,47	7.274.193,28	8.532.497,02	10.129.912,29	80.986.042,31	109.606.406,00
RECEITA CORRENTE LÍQUIDA (III) = (I - II)	157.798.406,32	176.343.010,89	179.617.127,59	216.644.417,84	186.704.585,89	197.642.554,75	193.224.975,77	214.688.113,06	214.142.425,47	240.828.571,51	218.130.739,76	238.612.952,90	2.434.377.881,75	2.280.439.050,00
(-) Transferências obrigatórias da União relativas às emendas individuais (art. 166-A, § 1º, da CF) (IV)	8.439,79	0,00	217.000,00	0,00	0,00	300.000,00	0,00	8.523.592,00	7.459.694,61	245.647,00	0,00	0,00	16.754.373,40	2.000,00
RECEITA CORRENTE LÍQUIDA AJUSTADA PARA CÁLCULO DOS LIMITES DE ENDIVIDAMENTO (V) = (III - IV)	157.789.966,53	176.343.010,89	179.400.127,59	216.644.417,84	186.704.585,89	197.342.554,75	193.224.975,77	206.164.521,06	206.682.730,86	240.582.924,51	218.130.739,76	238.612.952,90	2.417.623.508,35	2.280.437.050,00
(-) Transferências obrigatórias da União relativas às emendas de bancada (art. 166, § 16, da CF) (VI)	0,00	0,00	0,00	0,00	0,00	0,00	0,00	11.205.929,00	0,00	0,00	0,00	0,00	11.205.929,00	2.000,00

CHEFE DO PODER EXECUTIVO : NELSON RUAS DOS SANTOS
SIGFIS - Versão 2025

13 março 2026 16:37:06

SECRETARIA MUNICIPAL DE OLIVEIRA
Secretaria Municipal
de Controle Interno
Matrícula: 11559

Subsecretária de Contabilidade
Matrícula: 12326
CNPJ: 08.000.000/0001-91

MUNICÍPIO DE SÃO GONÇALO - PODER EXECUTIVO
 RELATÓRIO RESUMIDO DA EXECUÇÃO ORÇAMENTÁRIA
DEMONSTRATIVO DA RECEITA CORRENTE LÍQUIDA
 ORÇAMENTOS FISCAL E DA SEGURIDADE SOCIAL
 PERÍODO DE REFERÊNCIA : 1º Bimestre / 2026

RREO - Anexo 3 (LRF, Art. 53, inciso I)

R\$1,00

ESPECIFICAÇÃO	EVOLUÇÃO DA RECEITA REALIZADA NOS ÚLTIMOS 12 MESES												TOTAL (ÚLTIMOS 12 MESES)	PREVISÃO ATUALIZADA 2026
	03/2025	04/2025	05/2025	06/2025	07/2025	08/2025	09/2025	10/2025	11/2025	12/2025	01/2026	02/2026		
(-) Transferências da União relativas a remuneração dos agentes comunitários de saúde e de combate às endemias (CF, art. 198, §11)(VII)	4.799.916,00	4.799.916,00	4.793.844,00	4.787.772,00	4.787.772,00	4.784.736,00	4.772.592,00	4.766.520,00	4.666.332,00	9.420.708,00	4.986.196,00	4.966.744,00	62.333.048,00	63.000.000,00
(-) Outras Deduções Constitucionais ou Legais (VIII)	0,00	0,00	0,00	0,00	0,00	0,00	0,00	0,00	0,00	0,00	0,00	0,00	0,00	0,00
RECEITA CORRENTE AJUSTADA PARA CÁLCULO DOS LIMITES DA DESPESA COM PESSOAL (IX) = (V - VI - VII - VIII)	152.990.050,53	171.543.094,89	174.606.283,59	211.855.645,84	181.916.813,89	192.557.818,75	188.452.383,77	190.192.072,06	202.016.398,86	231.162.216,51	213.144.543,76	233.646.208,90	2.344.084.531,35	2.217.435.050,00

ROBERTA DE ALMEIDA OLIVEIRA
 Secretária Municipal
 de Controle Interno
 Matrícula: 21559

Subsecretária de Contabilidade
 Matrícula: 025263
 CRC: 000.000-0/1



MUNICÍPIO DE SÃO GONÇALO - PODER EXECUTIVO
RELATÓRIO RESUMIDO DA EXECUÇÃO ORÇAMENTÁRIA
DEMONSTRATIVO DAS RECEITAS E DESPESAS PREVIDENCIÁRIAS
ORÇAMENTOS FISCAL E DA SEGURIDADE SOCIAL
PERÍODO DE REFERÊNCIA : 1º Bimestre / 2026

RREO - Anexo 4 (LRF, Art. 53, inciso II)

R\$1,00

DESPESAS PREVIDENCIÁRIAS - RPPS (FUNDO EM CAPITALIZAÇÃO)	DOTAÇÃO ATUALIZADA (c)	DESPESAS EMPENHADAS Até o Bimestre (d)	DESPESAS LIQUIDADAS Até o Bimestre (e)	DESPESAS PAGAS Até o Bimestre (f)
Benefícios	129.712.000,00	69.450.000,00	7.939.004,67	7.939.004,67
Aposentadorias	97.292.000,00	40.200.000,00	5.584.655,08	5.584.655,08
Pensões por Morte	32.420.000,00	29.250.000,00	2.354.349,59	2.354.349,59
Outras Despesas Previdenciárias	59.141.000,00	55.038.563,29	4.194.499,14	4.148.626,10
Compensação Financeira entre os regimes	1.458.000,00	63.923,71	63.923,71	19.375,43
Demais Despesas Previdenciárias	57.683.000,00	54.974.639,58	4.130.575,43	4.129.250,67
TOTAL DAS DESPESAS DO FUNDO EM CAPITALIZAÇÃO (V)	188.853.000,00	124.488.563,29	12.133.503,81	12.087.630,77
RESULTADO PREVIDENCIÁRIO - FUNDO EM CAPITALIZAÇÃO (VI) = (IV - V)²	-35.736.000,00	-113.839.014,95	-1.483.955,47	-1.438.082,43
RECURSOS RPPS ARRECADADOS EM EXERCÍCIOS ANTERIORES				PREVISÃO ORÇAMENTÁRIA
VALOR				0,00
RESERVA ORÇAMENTÁRIA DO RPPS				PREVISÃO ORÇAMENTÁRIA
VALOR				26.422.000,00
APORTES DE RECURSOS PARA O FUNDO EM CAPITALIZAÇÃO DO RPPS				APORTES REALIZADOS
Plano de Amortização - Contribuição Patronal Suplementar				0,00
Plano de Amortização - Aporte Periódico de Valores Predefinidos				0,00
Outros Aportes para o RPPS				0,00
Recursos para Cobertura de Déficit Financeiro				26.919.012,33
BENS E DIREITOS DO RPPS (FUNDO EM CAPITALIZAÇÃO)				SALDO ATUAL
Caixa e Equivalentes de Caixa				22.141.890,69
Investimentos e Aplicações				116.934.044,67
Outros Bens e Direitos				37.526.867,74

MUNICÍPIO DE SÃO GONÇALO - PODER EXECUTIVO
RELATÓRIO RESUMIDO DA EXECUÇÃO ORÇAMENTÁRIA
DEMONSTRATIVO DAS RECEITAS E DESPESAS PREVIDENCIÁRIAS
ORÇAMENTOS FISCAL E DA SEGURIDADE SOCIAL
PERÍODO DE REFERÊNCIA : 1º Bimestre / 2026

RREO - Anexo 4 (LRF, Art. 53, inciso II)

R\$1,00

FUNDO EM REPARTIÇÃO (PLANO FINANCEIRO)

RECEITAS PREVIDENCIÁRIAS - RPPS (FUNDO EM REPARTIÇÃO)	PREVISÃO ATUALIZADA (a)	RECEITAS REALIZADAS Até o Bimestre (b)
RECEITAS CORRENTES (VII)	0,00	0,00
Receita de Contribuições dos Segurados	0,00	0,00
Ativo	0,00	0,00
Inativo	0,00	0,00
Pensionista	0,00	0,00
Receita de Contribuições Patronais	0,00	0,00
Ativo	0,00	0,00
Inativo	0,00	0,00
Pensionista	0,00	0,00
Receita Patrimonial	0,00	0,00
Receitas Imobiliárias	0,00	0,00
Receitas de Valores Mobiliários	0,00	0,00
Outras Receitas Patrimoniais	0,00	0,00
Receita de Serviços	0,00	0,00
Outras Receitas Correntes	0,00	0,00
Compensação Financeira entre os regimes	0,00	0,00
Demais Receitas Correntes	0,00	0,00
RECEITAS DE CAPITAL (VIII)	0,00	0,00
Alienação de Bens, Direitos e Ativos	0,00	0,00
Amortização de Empréstimos	0,00	0,00
Outras Receitas de Capital	0,00	0,00
TOTAL DAS RECEITAS DO FUNDO EM REPARTIÇÃO (IX) = (VII + VIII)	0,00	0,00

MUNICÍPIO DE SÃO GONÇALO - PODER EXECUTIVO
RELATÓRIO RESUMIDO DA EXECUÇÃO ORÇAMENTÁRIA
DEMONSTRATIVO DAS RECEITAS E DESPESAS PREVIDENCIÁRIAS
ORÇAMENTOS FISCAL E DA SEGURIDADE SOCIAL
PERÍODO DE REFERÊNCIA : 1º Bimestre / 2026

RREO - Anexo 4 (LRF, Art. 53, inciso II)

R\$1,00

DESPESAS PREVIDENCIÁRIAS - RPPS (FUNDO EM REPARTIÇÃO)	DOTAÇÃO ATUALIZADA (c)	DESPESAS EMPENHADAS Até o Bimestre (d)	DESPESAS LIQUIDADAS Até o Bimestre (e)	DESPESAS PAGAS Até o Bimestre (f)
Benefícios	0,00	0,00	0,00	0,00
Aposentadorias	0,00	0,00	0,00	0,00
Pensões por Morte	0,00	0,00	0,00	0,00
Outras Despesas Previdenciárias	0,00	0,00	0,00	0,00
Compensação Previdenciária Financeira entre os regimes	0,00	0,00	0,00	0,00
Demais Despesas Previdenciárias	0,00	0,00	0,00	0,00
TOTAL DAS DESPESAS DO FUNDO EM REPARTIÇÃO (X)	0,00	0,00	0,00	0,00
RESULTADO PREVIDENCIÁRIO - FUNDO EM REPARTIÇÃO (XI) = (IX - X)²	0,00	0,00	0,00	0,00
APORTES DE RECURSOS PARA O FUNDO EM REPARTIÇÃO DO RPPS		APORTES REALIZADOS		
Recursos para Cobertura de Insuficiências Financeiras				26.919.012,33
Recursos para Formação de Reserva				0,00
BENS E DIREITOS DO RPPS (FUNDO EM REPARTIÇÃO)		SALDO ATUAL		
Caixa e Equivalentes de Caixa				0,00
Investimentos e Aplicações				0,00
Outros Bens e Direitos				0,00

MUNICÍPIO DE SÃO GONÇALO - PODER EXECUTIVO
RELATÓRIO RESUMIDO DA EXECUÇÃO ORÇAMENTÁRIA
DEMONSTRATIVO DAS RECEITAS E DESPESAS PREVIDENCIÁRIAS
ORÇAMENTOS FISCAL E DA SEGURIDADE SOCIAL
PERÍODO DE REFERÊNCIA : 1º Bimestre / 2026

RREO - Anexo 4 (LRF, Art. 53, inciso II)

R\$1,00

ADMINISTRAÇÃO DO REGIME PRÓPRIO DE PREVIDÊNCIA DOS SERVIDORES - RPPS			
RECEITAS DA ADMINISTRAÇÃO - RPPS	PREVISÃO ATUALIZADA (a)	RECEITAS REALIZADAS Até o Bimestre (b)	
Receitas Correntes	0,00		
TOTAL DAS RECEITAS DA ADMINISTRAÇÃO RPPS (XII)	0,00	0,00	

DESPESAS DA ADMINISTRAÇÃO - RPPS	DOTAÇÃO ATUALIZADA (c)	DESPESAS EMPENHADAS Até o Bimestre (d)	DESPESAS LIQUIDADAS Até o Bimestre (e)	DESPESAS PAGAS Até o Bimestre (f)
Despesas Correntes (XIII)	7.014.000,00	18.470.813,00	559.403,82	559.403,82
Pessoal e Encargos Sociais	5.280.000,00	4.873.000,00	407.238,00	407.238,00
Demais Despesas Correntes	1.734.000,00	13.597.813,00	152.165,82	152.165,82
Despesas de Capital (XIV)	363.000,00	0,00	0,00	0,00
TOTAL DAS DESPESAS DA ADMINISTRAÇÃO RPPS (XV) = (XIII + XIV)	7.377.000,00	18.470.813,00	559.403,82	559.403,82
RESULTADO DA ADMINISTRAÇÃO RPPS (XVI) = (XII - XV)	-7.377.000,00	-18.470.813,00	-559.403,82	-559.403,82

BENS E DIREITOS - ADMINISTRAÇÃO DO RPPS	SALDO ATUAL
Caixa e Equivalentes de Caixa	0,00
Investimentos e Aplicações	0,00
Outros Bens e Direitos	0,00

BENEFÍCIOS PREVIDENCIÁRIOS MANTIDOS PELO TESOUREIRO		
RECEITAS PREVIDENCIÁRIAS (BENEFÍCIOS MANTIDOS PELO TESOUREIRO)	PREVISÃO ATUALIZADA (a)	RECEITAS REALIZADAS Até o Bimestre (b)
Contribuições dos Servidores	0,00	0,00
Demais Receitas Previdenciárias	0,00	0,00
TOTAL DAS RECEITAS (BENEFÍCIOS MANTIDOS PELO TESOUREIRO) (XVII)	0,00	0,00

MUNICÍPIO DE SÃO GONÇALO - PODER EXECUTIVO
RELATÓRIO RESUMIDO DA EXECUÇÃO ORÇAMENTÁRIA
DEMONSTRATIVO DAS RECEITAS E DESPESAS PREVIDENCIÁRIAS
ORÇAMENTOS FISCAL E DA SEGURIDADE SOCIAL
PERÍODO DE REFERÊNCIA : 1º Bimestre / 2026

RREO - Anexo 4 (LRF, Art. 53, inciso II)

R\$1,00


DESPESAS PREVIDENCIÁRIAS (BENEFÍCIOS MANTIDOS PELO TESOURO)	DOTAÇÃO ATUALIZADA (c)	DESPESAS EMPENHADAS Até o Bimestre (d)	DESPESAS LIQUIDADAS Até o Bimestre (e)	DESPESAS PAGAS Até o Bimestre (f)
Aposentadorias	161.049.569,88	13.340.784,94	13.340.784,94	13.340.784,94
Pensões	211.115,24	105.557,62	105.557,62	105.557,62
Outras Despesas Previdenciárias	0,00	0,00	0,00	0,00
TOTAL DAS DESPESAS (BENEFÍCIOS MANTIDOS PELO TESOURO) (XVIII)	161.260.685,12	13.446.342,56	13.446.342,56	13.446.342,56
RESULTADO DOS BENEFÍCIOS MANTIDOS PELO TESOURO (XIX) = (XVII - XVIII)²	-161.260.685,12		-13.446.342,56	

Notas:

1 Como a Portaria MPS 746/2011 determina que os recursos provenientes desses aportes devem permanecer aplicados, no mínimo, por 5 (cinco) anos, essa receita não deverá compor o total das receitas previdenciárias do período de apuração
2 O resultado previdenciário será apresentada por meio da diferença entre previsão da receita e a dotação da despesa e entre a receita realizada e a despesa liquidada (do 1º ao 5º bimestre) e a despesa empenhada (no 6º bimestre).

CHEFE DO PODER EXECUTIVO : NELSON RUAS DOS SANTOS
SIGFIS - Versão 2025

16 março 2026 15:11:40


Subsecretário de Contabilidade
Matrícula: 023283

ASSINADO DIGITALMENTE
RODRIGO TORREGROSA OLIVEIRA
A conformidade com a assinatura pode ser verificada em:
<https://serpro.gov.br/assinador-digital>



MUNICÍPIO DE SÃO GONÇALO - PODER EXECUTIVO
RELATÓRIO RESUMIDO DA EXECUÇÃO ORÇAMENTÁRIA
DEMONSTRATIVO DOS RESULTADOS PRIMÁRIO E NOMINAL
ORÇAMENTOS FISCAL E DA SEGURIDADE SOCIAL
PERÍODO DE REFERÊNCIA : 1º Bimestre / 2026

RREO - ANEXO 6 (LRF, art 53, Inciso III)

R\$1,00

ACIMA DA LINHA		
RECEITAS PRIMÁRIAS	PREVISÃO ATUALIZADA	Até o Bimestre/2026 RECEITAS REALIZADAS (a)
RECEITAS CORRENTES (EXCETO FONTES RPPS) (I)	2.280.117.050,00	456.739.136,86
Impostos, Taxas e Contribuições de Melhoria	506.850.120,00	133.080.894,65
IPTU	144.317.167,00	40.882.055,17
ISS	177.713.885,00	34.090.800,50
ITBI	19.253.654,00	4.910.307,27
IRRF	56.052.206,00	16.912.465,53
Outros Impostos, Taxas e Contribuições de Melhoria	109.513.208,00	36.285.266,18
Contribuições	50.002.000,00	9.297.870,57
Receita Patrimonial	22.129.310,00	7.546.678,65
Aplicações Financeiras (II)	19.508.738,00	6.071.493,77
Outras Receitas Patrimoniais	2.620.572,00	1475.184,88
Transferências Correntes	1.677.577.477,00	299.996.518,80
Cota-Parte do FPM	103.333.830,00	21.786.875,18
Cota-Parte do ICMS	280.000.000,00	14.355.269,80
Cota-Parte do IPVA	63.800.000,00	37.837.257,72
Cota-Parte do ITR	16.801,00	1.420,81
Transferências da LC 61/1989	6.000.000,00	668.814,16
Transferências do FUNDEB	359.052.000,00	63.350.032,78
Outras Transferências Correntes	865.374.846,00	161.996.848,35
Demais Receitas Correntes	23.558.143,00	6.817.174,19
Outras Receitas Financeiras (III)	3.950,00	0,00
Receitas Correntes Restantes	23.554.193,00	6.817.174,19
RECEITAS PRIMÁRIAS CORRENTES (EXCETO FONTES RPPS) (IV) = [I - (II + III)]	2.260.604.362,00	450.667.643,09
RECEITAS PRIMÁRIAS CORRENTES (COM FONTES RPPS) (V)	157.854.000,00	9.617.413,90
RECEITAS NÃO PRIMÁRIAS CORRENTES (COM FONTES RPPS) (VI)	9.293.000,00	1.032.134,44
RECEITAS DE CAPITAL (EXCETO FONTES RPPS) (VII)	41.729.808,00	0,00
Operações de Crédito (VIII)	8.601.000,00	0,00

MUNICÍPIO DE SÃO GONÇALO - PODER EXECUTIVO
RELATÓRIO RESUMIDO DA EXECUÇÃO ORÇAMENTÁRIA
DEMONSTRATIVO DOS RESULTADOS PRIMÁRIO E NOMINAL
ORÇAMENTOS FISCAL E DA SEGURIDADE SOCIAL
PERÍODO DE REFERÊNCIA : 1º Bimestre / 2026

RREO - ANEXO 6 (LRF, art 53, inciso III)

R\$1,00

ACIMA DA LINHA		
RECEITAS PRIMÁRIAS	PREVISÃO ATUALIZADA	Até o Bimestre/2026 RECEITAS REALIZADAS (a)
Amortização de Empréstimos (IX)	0,00	0,00
Alienação de Bens	141.571,00	0,00
Receitas de Alienação de Investimentos Temporários (X)	0,00	0,00
Receitas de Alienação de Investimentos Permanentes (XI)	0,00	0,00
Outras Alienações de Bens	141.571,00	0,00
Transferências de Capital	32.979.285,00	0,00
Convênios	32.498.578,00	0,00
Outras Transferências de Capital	480.707,00	0,00
Outras Receitas de Capital	7.952,00	0,00
Outras Receitas de Capital Não Primárias (XII)	0,00	0,00
Outras Receitas de Capital Primárias	7.952,00	0,00
RECEITAS PRIMÁRIAS DE CAPITAL (EXCETO FONTES RPPS) (XIII) = [VII - (VIII + IX + X + XI + XII)]	33.128.808,00	0,00
RECEITAS PRIMÁRIAS DE CAPITAL (COM FONTES RPPS) (XIV)	427.000,00	0,00
RECEITAS NÃO PRIMÁRIAS DE CAPITAL (COM FONTES RPPS) (XV)	0,00	0,00
RECEITA PRIMÁRIA TOTAL (XVI) = (IV + V + XIII + XIV)	2.452.014.170,00	460.285.056,99
RECEITA PRIMÁRIA TOTAL (EXCETO FONTES RPPS) (XVII) = (IV + XIII)	2.293.733.170,00	450.667.643,09

MUNICÍPIO DE SÃO GONÇALO - PODER EXECUTIVO
RELATÓRIO RESUMIDO DA EXECUÇÃO ORÇAMENTÁRIA
DEMONSTRATIVO DOS RESULTADOS PRIMÁRIO E NOMINAL
ORÇAMENTOS FISCAL E DA SEGURIDADE SOCIAL
PERÍODO DE REFERÊNCIA : 1º Bimestre / 2026

RREO - ANEXO 6 (LRF, art 53, inciso III)

R\$1,00


DESPESAS PRIMÁRIAS	DOTAÇÃO ATUALIZADA	Até o Bimestre/2026					
		DESPESAS EMPENHADAS	DESPESAS LIQUIDADAS	DESPESAS PAGAS (a)	RESTOS A PAGAR PROCESSADOS PAGOS (b)	RESTOS A PAGAR NÃO PROCESSADOS	
						LIQUIDADOS	PAGOS (c)
DESPESAS CORRENTES (EXCETO FONTES RPPS) (XVIII)	2.196.065.759,26	1.188.242.734,65	235.528.413,13	228.550.808,09	10.304.532,90	11.854.292,70	11.346.664,39
Pessoal e Encargos Sociais	1.104.181.828,47	877.736.848,25	99.268.402,59	97.309.634,58	1.014.035,68	274.686,57	274.686,57
Juros e Encargos da Dívida (XIX)	4.859.000,00	3.120.000,00	495.493,28	495.493,28	0,00	14.838,24	14.838,24
Outras Despesas Correntes	1.087.024.930,79	307.385.886,40	135.764.517,26	130.745.680,23	9.290.497,22	11.564.767,89	11.057.139,58
Transferências Constitucionais e Legais	0,00	0,00	0,00	0,00	0,00	0,00	0,00
Demais Despesas Correntes	1.087.024.930,79	307.385.886,40	135.764.517,26	130.745.680,23	9.290.497,22	11.564.767,89	11.057.139,58
DESPESAS PRIMÁRIAS CORRENTES (EXCETO FONTES RPPS) (XX) = (XVIII - XIX)	2.191.206.759,26	1.185.122.734,65	235.032.919,85	228.055.314,81	10.304.532,90	11.839.454,46	11.331.826,15
DESPESAS PRIMÁRIAS CORRENTES (COM FONTES RPPS) (XXI)	140.518.000,00	76.517.563,29	8.637.498,26	8.591.625,22	192.951,54	70.207,40	62.829,40
DESPESAS NÃO PRIMÁRIAS CORRENTES (COM FONTES RPPS) (XXII)	0,00	0,00	0,00	0,00	0,00	0,00	0,00
DESPESAS DE CAPITAL (EXCETO FONTES RPPS) (XXIII)	129.178.131,04	36.912.714,41	7.291.562,00	7.178.124,59	9.880.157,87	335.441,22	127.271,05
Investimentos	72.176.131,04	22.147.005,90	501.956,42	388.519,01	6.278.960,20	319.564,46	111.394,29
Inversões Financeiras	50.000,00	0,00	0,00	0,00	0,00	0,00	0,00
Concessão de Empréstimos e Financiamentos (XXIV)	0,00	0,00	0,00	0,00	0,00	0,00	0,00
Aquisição de Título de Capital já Integralizado (XXV)	0,00	0,00	0,00	0,00	0,00	0,00	0,00
Aquisição de Título de Crédito (XXVI)	0,00	0,00	0,00	0,00	0,00	0,00	0,00
Demais Inversões Financeiras	50.000,00	0,00	0,00	0,00	0,00	0,00	0,00
Amortização da Dívida (XXVII)	56.952.000,00	14.765.708,51	6.789.605,58	6.789.605,58	3.601.197,67	15.876,76	15.876,76
DESPESAS PRIMÁRIAS DE CAPITAL (EXCETO FONTES RPPS) (XXVIII) = [XXIII - (XXIV + XXV + XXVI + XXVII)]	72.226.131,04	22.147.005,90	501.956,42	388.519,01	6.278.960,20	319.564,46	111.394,29
RESERVA DE CONTINGÊNCIA (XXIX)	2.000.000,00	0,00	0,00	0,00	0,00	0,00	0,00
DESPESAS PRIMÁRIAS DE CAPITAL (COM FONTES RPPS) (XXX)	364.000,00	0,00	0,00	0,00	0,00	0,00	0,00
DESPESAS NÃO PRIMÁRIAS DE CAPITAL (COM FONTES RPPS) (XXXI)	271.000,00	271.000,00	45.019,84	45.019,84	0,00	0,00	0,00
DESPESA PRIMÁRIA TOTAL (XXXII) = (XX + XXI + XXVIII + XXIX + XXX)	2.406.314.890,30	1.283.787.303,84	244.172.374,53	237.035.459,04	16.776.444,64	12.229.226,32	11.506.049,84
DESPESA PRIMÁRIA TOTAL (EXCETO FONTES RPPS) (XXXIII) = (XX + XXVIII + XXIX)	2.265.432.890,30	1.207.269.740,55	235.534.876,27	228.443.833,82	16.583.493,10	12.159.018,92	11.443.220,44
RESULTADO PRIMÁRIO (COM RPPS) - Acima da Linha (XXXIV) = [XVIIa - (XXXIIa + XXXIIb + XXXIIc)]						194.967.103,47	
RESULTADO PRIMÁRIO (SEM RPPS) - Acima da Linha (XXXV) = [XVIIa - (XXXIIa + XXXIIb + XXXIIc)]						194.197.095,73	

MUNICÍPIO DE SÃO GONÇALO - PODER EXECUTIVO
 RELATÓRIO RESUMIDO DA EXECUÇÃO ORÇAMENTÁRIA
DEMONSTRATIVO DOS RESULTADOS PRIMÁRIO E NOMINAL
 ORÇAMENTOS FISCAL E DA SEGURIDADE SOCIAL
 PERÍODO DE REFERÊNCIA : 1º Bimestre / 2026

RREO - ANEXO 6 (LRF, art 53, inciso III)

R\$1,00

META FISCAL PARA O RESULTADO PRIMÁRIO	VALOR CORRENTE
Meta fixada no Anexo de Metas Fiscais da LDO para o exercício de referência	0,00


 Secretário de Contabilidade
 Matrícula: 023283
 (4/6)

MUNICÍPIO DE SÃO GONÇALO - PODER EXECUTIVO
RELATÓRIO RESUMIDO DA EXECUÇÃO ORÇAMENTÁRIA
DEMONSTRATIVO DOS RESULTADOS PRIMÁRIO E NOMINAL
ORÇAMENTOS FISCAL E DA SEGURIDADE SOCIAL
PERÍODO DE REFERÊNCIA : 1º Bimestre / 2026

RREO - ANEXO 6 (LRF, art 53, inciso III)

R\$1,00

JUROS NOMINAIS	VALOR INCORRIDO
Juros, Encargos e Variações Monetárias Ativos (Exceto RPPS) (XXXVI)	6.071.493,77
Juros, Encargos e Variações Monetárias Passivos (Exceto RPPS) (XXXVII)	510.331,52
RESULTADO NOMINAL (SEM RPPS) - Acima da Linha (XXXVIII) = XXXV + (XXXVI - XXXVII)	199.758.257,98

ABAIXO DA LINHA		
CÁLCULO DO RESULTADO NOMINAL	SALDO	
	Em 31/Dez/2025 (a)	Até o Bimestre (b)
DÍVIDA CONSOLIDADA (XXXIX)	914.364.670,90	905.414.764,38
DEDUÇÕES (XL)	160.699.836,64	352.571.420,48
Disponibilidade de Caixa	156.042.010,07	345.801.163,78
Disponibilidade de Caixa Bruta	263.908.882,09	440.258.638,23
(-) Restos a Pagar Processados (XLI)	34.803.506,16	29.622.405,25
(-) Depósitos Restituíveis e Valores Vinculados	73.063.365,86	64.835.069,20
Demais Haveres Financeiros	4.657.826,57	6.770.256,70
DÍVIDA CONSOLIDADA LÍQUIDA (XLII) = (XXXIX - XL)	753.664.834,26	552.843.343,90
RESULTADO NOMINAL (SEM RPPS) - Abaixo da Linha (XLIII) = (XLIIa - XLIIb)		200.821.490,36

META FISCAL PARA O RESULTADO NOMINAL	VALOR CORRENTE
Meta fixada no Anexo de Metas Fiscais da LDO para o exercício de referência	0,00

AJUSTE METODOLÓGICO	Até o Bimestre/2026
VARIAÇÃO DO SALDO DE RPP (XLIV) = (XLIIb - XLIIa)	-5.181.100,91
RECEITA DE ALIENAÇÃO DE INVESTIMENTOS PERMANENTES (XLV) = (XI)	0,00
VARIAÇÃO CAMBIAL (XLVI)	0,00
VARIAÇÃO DO SALDO DE PRECATÓRIOS INTEGRANTES DA DC (XLVII)	0,00
VARIAÇÃO DO SALDO DAS DEMAIS OBRIGAÇÕES INTEGRANTES DA DC (XLVIII)	0,00
OUTROS AJUSTES (XLIX)	0,00
RESULTADO NOMINAL (SEM RPPS) AJUSTADO - Abaixo da Linha (L) = [XLIII + (XLIV - XLV - XLVI + XLVII + XLVIII) +/- (XLIX)]	195.640.389,45
RESULTADO PRIMÁRIO (SEM RPPS) - Abaixo da Linha (LI) = (L) - (XXXVI - XXXVII)	190.079.227,20


MUNICÍPIO DE SÃO GONÇALO - PODER EXECUTIVO
RELATÓRIO RESUMIDO DA EXECUÇÃO ORÇAMENTÁRIA
DEMONSTRATIVO DOS RESTOS A PAGAR POR PODER E ÓRGÃO
ORÇAMENTOS FISCAL E DA SEGURIDADE SOCIAL
PERÍODO DE REFERÊNCIA : 1º Bimestre / 2026

RREO - ANEXO 7 (LRF, art. 53, inciso V)

R\$1,00

PODER/ÓRGÃO	RESTOS A PAGAR PROCESSADOS					RESTOS A PAGAR NÃO PROCESSADOS					Saldo Total L = (e + k)	
	Inscritos		Pagos (c)	Cancelados (d)	Saldo e = (a + b) - (c + d)	Inscritos		Liquidados (h)	Pagos (i)	Cancelados (j)		Saldo k = (f + g) - (i + j)
	Em Exercícios Anteriores (a)	Em 31 de dezembro de 2025 (b)				Em Exercícios Anteriores (f)	Em 31 de dezembro de 2025 (g)					
RESTOS A PAGAR (EXCETO INTRA-ORÇAMENTÁRIOS) (I)	35.107.204,14	14.391.839,91	20.346.247,12	0,00	29.152.796,93	4.656.875,83	32.964.990,57	12.259.941,32	11.536.764,84	0,00	26.085.101,56	55.237.898,49
PODER EXECUTIVO	35.060.629,95	14.391.839,91	20.346.247,12	0,00	29.106.222,74	4.579.339,70	32.363.873,99	11.718.817,23	10.995.640,75	0,00	25.947.572,94	55.053.795,68
PODER LEGISLATIVO	46.574,19	0,00	0,00	0,00	46.574,19	77.536,13	601.116,58	541.124,09	541.124,09	0,00	137.528,62	184.102,81
Câmara Municipal	46.574,19	0,00	0,00	0,00	46.574,19	77.536,13	601.116,58	541.124,09	541.124,09	0,00	137.528,62	184.102,81
RESTOS A PAGAR (INTRA-ORÇAMENTÁRIOS) (II)	116.732,81	41.412,05	31.395,19	0,00	126.749,67	0,00	0,00	0,00	0,00	0,00	0,00	126.749,67
TOTAL (III) = (I + II)	35.223.936,95	14.433.251,96	20.377.642,31	0,00	29.279.546,60	4.656.875,83	32.964.990,57	12.259.941,32	11.536.764,84	0,00	26.085.101,56	55.364.648,16

PODER/ÓRGÃO	RESTOS A PAGAR PROCESSADOS					RESTOS A PAGAR NÃO PROCESSADOS					Saldo Total L = (e + k)	
	Inscritos		Pagos (c)	Cancelados (d)	Saldo e = (a + b) - (c + d)	Inscritos		Liquidados (h)	Pagos (i)	Cancelados (j)		Saldo k = (f + g) - (i + j)
	Em Exercícios Anteriores (a)	Em 31 de dezembro de 2025 (b)				Em Exercícios Anteriores (f)	Em 31 de dezembro de 2025 (g)					
RESTOS A PAGAR (INTRA-ORÇAMENTÁRIOS) (II)	116.732,81	41.412,05	31.395,19	0,00	126.749,67	0,00	0,00	0,00	0,00	0,00	0,00	126.749,67
PODER EXECUTIVO	116.732,81	41.412,05	31.395,19	0,00	126.749,67	0,00	0,00	0,00	0,00	0,00	0,00	126.749,67
PODER LEGISLATIVO	0,00	0,00	0,00	0,00	0,00	0,00	0,00	0,00	0,00	0,00	0,00	0,00
Câmara Municipal	0,00	0,00	0,00	0,00	0,00	0,00	0,00	0,00	0,00	0,00	0,00	0,00


 Subsecretário de Contabilidade
 Matrícula: 123283
 ENC. 000000001



MUNICÍPIO DE SÃO GONÇALO - PODER EXECUTIVO
RELATÓRIO RESUMIDO DA EXECUÇÃO ORÇAMENTÁRIA
DEMONSTRATIVO DAS RECEITAS E DESPESAS COM MANUTENÇÃO E DESENVOLVIMENTO DO ENSINO - MDE
ORÇAMENTOS FISCAL E DA SEGURIDADE SOCIAL
PERÍODO DE REFERÊNCIA : 1º Bimestre / 2026

RREO - ANEXO 8 (LDB, art. 72)


R\$1,00


RECEITA RESULTANTE DE IMPOSTOS (Arts. 212 e 212-A da Constituição Federal)		
RECEITA RESULTANTE DE IMPOSTOS	PREVISÃO ATUALIZADA (a)	RECEITAS REALIZADAS Até o Bimestre (b)
1- RECEITA DE IMPOSTOS	397.336.912,00	96.795.628,47
1.1- Receita Resultante do Imposto sobre a Propriedade Predial e Territorial Urbana – IPTU	144.317.167,00	40.882.055,17
1.2- Receita Resultante do Imposto sobre Transmissão Inter Vivos – ITBI	19.253.654,00	4.910.307,27
1.3- Receita Resultante do Imposto sobre Serviços de Qualquer Natureza – ISS	177.713.885,00	34.090.800,50
1.4- Receita Resultante do Imposto de Renda Retido na Fonte – IRRF	56.052.206,00	16.912.465,53
2- RECEITA DE TRANSFERÊNCIAS CONSTITUCIONAIS E LEGAIS	562.765.860,00	93.312.046,98
2.1- Cota-Parte FPM	125.483.830,00	27.233.593,83
2.1.1- Parcela referente à CF, art. 159, I, alínea b	110.750.000,00	27.233.593,83
2.1.2- Parcela referente à CF, art. 159, I, alíneas d, e e f	14.733.830,00	0,00
2.2- Cota-Parte ICMS	350.000.000,00	17.944.087,27
2.3- Cota-Parte IPI-Exportação	7.500.000,00	836.017,71
2.4- Cota-Parte ITR	21.000,00	1.776,01
2.5- Cota-Parte IPVA	79.750.000,00	47.296.572,16
2.6- Cota-Parte IOF-Ouro	0,00	0,00
2.7- Outras Transferências ou Compensações Financeiras Provenientes de Impostos e Transferências Constitucionais	11.030,00	0,00
3- TOTAL DA RECEITA RESULTANTE DE IMPOSTOS (1 + 2)	960.102.772,00	190.107.675,45
4- TOTAL DESTINADO AO FUNDEB - equivalente a 20% DE ((2.1.1) + (2.2) + (2.3) + (2.4) + (2.5) + (2.7))	109.606.406,00	18.662.409,31
5- VALOR MÍNIMO A SER APLICADO ALÉM DO VALOR DESTINADO AO FUNDEB - 5% DE ((2.1.1) + (2.2) + (2.3) + (2.4) + (2.5) + (2.7)) + 25% DE ((1.1) + (1.2) + (1.3) + (1.4) + (2.1.2) + (2.6))	130.419.287,00	28.864.509,46

FUNDEB		
RECEITAS DO FUNDEB RECEBIDAS NO EXERCÍCIO	PREVISÃO ATUALIZADA (a)	RECEITAS REALIZADAS Até o Bimestre (b)
6- TOTAL DAS RECEITAS DO FUNDEB RECEBIDAS	362.404.000,00	63.697.805,43
6.1- FUNDEB - Impostos e Transferências de Impostos	352.050.000,00	63.697.805,43
6.1.1- Principal	349.050.000,00	63.350.032,78
6.1.2- Rendimentos de Aplicação Financeira	3.000.000,00	347.772,65
6.1.3- Ressarcimento de recursos do Fundeb	0,00	0,00
6.2- FUNDEB - Complementação da União - VAAF	10.350.000,00	0,00

CHEFE DO PODER EXECUTIVO : NELSON RUAS DOS SANTOS
SIGFIS - Versão 2025

19 março 2026 12:35:36


 SECRETARIA DE OLIVEIRA
 Secretaria Municipal
 de Controle Interno
 Matrícula: 21559


 Subsecretaria de
 Planejamento
 e Controle
 Matrícula: 21559

MUNICÍPIO DE SÃO GONÇALO - PODER EXECUTIVO
RELATÓRIO RESUMIDO DA EXECUÇÃO ORÇAMENTÁRIA
DEMONSTRATIVO DAS RECEITAS E DESPESAS COM MANUTENÇÃO E DESENVOLVIMENTO DO ENSINO - MDE
ORÇAMENTOS FISCAL E DA SEGURIDADE SOCIAL
PERÍODO DE REFERÊNCIA : 1º Bimestre / 2026

RREO - ANEXO 8 (LDB, art. 72)

R\$1,00

FUNDEB		
RECEITAS DO FUNDEB RECEBIDAS NO EXERCÍCIO	PREVISÃO ATUALIZADA (a)	RECEITAS REALIZADAS Até o Bimestre (b)
6.2.1- Principal	10.000.000,00	0,00
6.2.2- Rendimentos de Aplicação Financeira	350.000,00	0,00
6.2.3- Ressarcimento de recursos do Fundeb	0,00	0,00
6.3- FUNDEB - Complementação da União - VAAT	2.000,00	0,00
6.3.1- Principal	1.000,00	0,00
6.3.2- Rendimentos de Aplicação Financeira	1.000,00	0,00
6.3.3- Ressarcimento de recursos do Fundeb	0,00	0,00
6.4- FUNDEB - Complementação da União - VAAR	2.000,00	0,00
6.4.1- Principal	1.000,00	0,00
6.4.2- Rendimentos de Aplicação Financeira	1.000,00	0,00
6.4.3- Ressarcimento de recursos do Fundeb	0,00	0,00
7- RESULTADO LÍQUIDO DAS TRANSFERÊNCIAS DO FUNDEB (6.11 - 4)	239.443.594,00	44.687.623,47
RECURSOS RECEBIDOS EM EXERCÍCIOS ANTERIORES E NÃO UTILIZADOS (SUPERÁVIT)		VALOR
8- TOTAL DOS RECURSOS DE SUPERÁVIT		2.249.470,16
8.1- SUPERÁVIT DO EXERCÍCIO IMEDIATAMENTE ANTERIOR		2.249.470,16
8.2- SUPERÁVIT RESIDUAL DE OUTROS EXERCÍCIOS		0,00
9- TOTAL DOS RECURSOS DO FUNDEB DISPONÍVEIS PARA UTILIZAÇÃO (6 +8)		65.947.275,59

DESPESAS COM RECURSOS DO FUNDEB (Por Subfunção)	DOTAÇÃO ATUALIZADA (c)	DESPESAS EMPENHADAS Até o Bimestre (d)	DESPESAS LIQUIDADAS Até o Bimestre (e)	DESPESAS PAGAS Até o Bimestre (f)
10- TOTAL DAS DESPESAS COM RECURSOS DO FUNDEB	362.404.000,00	314.961.908,45	37.352.173,49	37.352.173,49
10.1- PROFISSIONAIS DA EDUCAÇÃO BÁSICA	286.354.000,00	276.000.000,00	21.563.681,62	21.563.681,62
10.1.1 - Educação Infantil	47.913.882,92	47.913.882,92	3.210.951,72	3.210.951,72
10.1.2- Ensino Fundamental	238.440.117,08	228.086.117,08	18.352.729,90	18.352.729,90
10.1.3- Educação de Jovens e Adultos	0,00	0,00	0,00	0,00
10.1.4- Educação Especial	0,00	0,00	0,00	0,00

CHEFE DO PODER EXECUTIVO : NELSON RUAS DOS SANTOS
SIGFIS - Versão 2025

19 março 2026 12:35:36

SECRETARIA MUNICIPAL DE CONTROLE INTERNO
Secretaria Municipal
de Controle Interno
Matrícula: 21159

Subsecretaria de Planejamento
Subsecretaria de Planejamento
Matrícula: 40283

MUNICÍPIO DE SÃO GONÇALO - PODER EXECUTIVO
RELATÓRIO RESUMIDO DA EXECUÇÃO ORÇAMENTÁRIA
DEMONSTRATIVO DAS RECEITAS E DESPESAS COM MANUTENÇÃO E DESENVOLVIMENTO DO ENSINO - MDE
ORÇAMENTOS FISCAL E DA SEGURIDADE SOCIAL
PERÍODO DE REFERÊNCIA : 1º Bimestre / 2026

RREO - ANEXO 8 (LDB, art. 72)

R\$1,00

DESPESAS COM RECURSOS DO FUNDEB (Por Subfunção)	DOTAÇÃO ATUALIZADA (c)	DESPESAS EMPENHADAS Até o Bimestre (d)	DESPESAS LIQUIDADAS Até o Bimestre (e)	DESPESAS PAGAS Até o Bimestre (f)
10.1.5- Administração Geral	0,00	0,00	0,00	0,00
10.2- OUTRAS DESPESAS	76.050.000,00	38.961.908,45	15.788.491,87	15.788.491,87
10.2.1- Educação Infantil	11.324.266,55	5.801.644,14	2.350.993,96	2.350.993,96
10.2.2- Ensino Fundamental	64.725.733,45	33.160.264,31	13.437.497,91	13.437.497,91
10.2.3- Educação de Jovens e Adultos	0,00	0,00	0,00	0,00
10.2.4- Educação Especial	0,00	0,00	0,00	0,00
10.2.5- Administração Geral	0,00	0,00	0,00	0,00
10.2.6- Transporte (Escolar)	0,00	0,00	0,00	0,00
10.2.7- Outras	0,00	0,00	0,00	0,00

INDICADORES DO FUNDEB

DESPESAS CUSTEADAS COM RECEITAS DO FUNDEB RECEBIDAS NO EXERCÍCIO	DESPESAS EMPENHADAS Até o Bimestre (d)	DESPESAS LIQUIDADAS Até o Bimestre (e)	DESPESAS PAGAS Até o Bimestre (f)	INSCRITAS EM RESTOS A PAGAR (g)	INSCRITAS EM RESTOS A PAGAR (SEM DISPONIBILIDADE DE CAIXA) (h)	DESPESAS LIQUIDADAS/EMPENHADAS EM VALOR SUPERIOR AO TOTAL DAS RECEITAS RECEBIDAS NO EXERCÍCIO (i)
11- TOTAL DAS DESPESAS CUSTEADAS COM RECURSOS DO FUNDEB RECEBIDAS NO EXERCÍCIO	314.961.908,45	37.352.173,49	37.352.173,49	0,00	0,00	0,00
11.1- Total das Despesas custeadas com FUNDEB - Impostos e Transferências de Impostos	314.961.908,45	37.352.173,49	37.352.173,49	0,00	0,00	0,00
11.2- Total das Despesas custeadas com FUNDEB - Complementação da União - VAAF	0,00	0,00	0,00	0,00	0,00	0,00
11.3- Total das Despesas custeadas com FUNDEB - Complementação da União - VAAT	0,00	0,00	0,00	0,00	0,00	0,00
11.4- Total das Despesas custeadas com FUNDEB - Complementação da União - VAAR	0,00	0,00	0,00	0,00	0,00	0,00
12- TOTAL DAS DESPESAS DO FUNDEB COM PROFISSIONAIS DA EDUCAÇÃO BÁSICA	276.000.000,00	21.563.681,62	21.563.681,62	0,00	0,00	0,00
13- TOTAL DAS DESPESAS CUSTEADAS COM FUNDEB - COMPLEMENTAÇÃO DA UNIÃO - VAAT APLICADAS NA EDUCAÇÃO INFANTIL	0,00	0,00	0,00	0,00	0,00	0,00
14- TOTAL DAS DESPESAS CUSTEADAS COM FUNDEB - COMPLEMENTAÇÃO DA UNIÃO - VAAT APLICADAS EM DESPESA DE CAPITAL	0,00	0,00	0,00	0,00	0,00	0,00

INDICADORES - Art. 212-A, inciso XI e § 3º - Constituição Federal

	VALOR EXIGIDO (j)	VALOR APLICADO (k)	VALOR CONSIDERADO APÓS DEDUÇÕES (l)	% APLICADO (m)
15- MÍNIMO DE 70% DO FUNDEB NA REMUNERAÇÃO DOS PROFISSIONAIS DA EDUCAÇÃO BÁSICA	44.588.463,80	21.563.681,62	21.563.681,62	33,85
16 - PERCENTUAL DA COMPLEMENTAÇÃO DA UNIÃO AO FUNDEB - VAAT NA EDUCAÇÃO INFANTIL (INDICADOR IEI)	0,00	0,00	0,00	0,00
17- MÍNIMO DE 15% DA COMPLEMENTAÇÃO DA UNIÃO AO FUNDEB - VAAT EM DESPESAS DE CAPITAL	0,00	0,00	0,00	0,00

CHEFE DO PODER EXECUTIVO : NELSON RUAS DOS SANTOS
SIGFIS - Versão 2025

19 março 2026 12:35:36

NELSON RUAS DOS SANTOS
Município de São Gonçalo
Controlador Interno
Matrícula: 21159

Subsecretaria de Planejamento
Município de São Gonçalo
CRC: 000.070.071

MUNICÍPIO DE SÃO GONÇALO - PODER EXECUTIVO
RELATÓRIO RESUMIDO DA EXECUÇÃO ORÇAMENTÁRIA
DEMONSTRATIVO DAS RECEITAS E DESPESAS COM MANUTENÇÃO E DESENVOLVIMENTO DO ENSINO - MDE
ORÇAMENTOS FISCAL E DA SEGURIDADE SOCIAL
PERÍODO DE REFERÊNCIA : 1º Bimestre / 2026

RREO - ANEXO 8 (LDB, art. 72)

R\$1,00

INDICADOR - Art.25, § 3º - Lei nº 14.113, de 2020 - (Máximo de 10% de Superávit)	VALOR MÁXIMO PERMITIDO (n)	VALOR NÃO APLICADO (o)	VALOR NÃO APLICADO APÓS AJUSTE (p)	VALOR NÃO APLICADO EXCEDENTE AO MÁXIMO PERMITIDO (q)	% NÃO APLICADO (r)
18- TOTAL DA RECEITA RECEBIDA E NÃO APLICADA NO EXERCÍCIO	6.369.780,54	26.345.631,94	26.345.631,94	19.975.851,40	41,36

INDICADOR - Art.25, § 3º - Lei nº 14.113, de 2020 - (Aplicação do Superávit de Exercício Anterior)	VALOR DE SUPERÁVIT PERMITIDO NO EXERCÍCIO ANTERIOR (s)	VALOR NÃO APLICADO NO EXERCÍCIO ANTERIOR (t)	VALOR DE SUPERÁVIT APLICADO ATÉ O PRIMEIRO QUADRIMESTRE (u)	VALOR APLICADO APÓS O PRIMEIRO QUADRIMESTRE (v)	VALOR TOTAL DE SUPERÁVIT NÃO APLICADO ATÉ O FINAL DO EXERCÍCIO (w)	VALOR DE SUPERÁVIT PERMITIDO NO EXERCÍCIO ANTERIOR NÃO APLICADO ATÉ O PRIMEIRO QUADRIMESTRE DO EXERCÍCIO ATUAL (x)
19- TOTAL DAS DESPESAS CUSTEADAS COM SUPERÁVIT DO FUNDEB	2.249.470,16	0,00	0,00	0,00	0,00	0,00

DESPESAS COM MANUTENÇÃO E DESENVOLVIMENTO DO ENSINO - MDE - CUSTEADAS COM RECEITA DE IMPOSTOS (EXCETO FUNDEB)

DESPESAS COM AÇÕES TÍPICAS DE MDE - RECEITAS DE IMPOSTOS - EXCETO FUNDEB (Por Subfunção)	DOTAÇÃO ATUALIZADA (c)	DESPESAS EMPENHADAS Até o Bimestre (d)	DESPESAS LIQUIDADAS Até o Bimestre (e)	DESPESAS PAGAS Até o Bimestre (f)
20-TOTAL DAS DESPESAS COM AÇÕES TÍPICAS DE MDE CUSTEADAS COM RECEITAS DE IMPOSTOS	141.569.236,23	102.291.052,94	17.940.381,60	17.913.138,78
20.1- Educação Infantil	21.080.437,91	15.231.700,38	2.671.421,49	2.667.364,89
20.2- Ensino Fundamental	120.488.798,32	87.059.352,56	15.268.960,11	15.245.773,89
20.3- Educação de Jovens e Adultos	0,00	0,00	0,00	0,00
20.4- Educação Especial	0,00	0,00	0,00	0,00
20.5- Administração Geral	0,00	0,00	0,00	0,00
20.6- Transporte (Escolar)	0,00	0,00	0,00	0,00
20.7- Outras	0,00	0,00	0,00	0,00

DESPESAS COM MANUTENÇÃO E DESENVOLVIMENTO DO ENSINO - MDE - CUSTEADAS COM RECEITA DE IMPOSTOS E COM RECURSOS DO FUNDEB

DESPESAS COM AÇÕES TÍPICAS DE MDE - RECEITAS DE IMPOSTOS E RECURSOS DO FUNDEB (Por Área de Atuação)	DOTAÇÃO ATUALIZADA (c)	DESPESAS EMPENHADAS Até o Bimestre (d)	DESPESAS LIQUIDADAS Até o Bimestre (e)	DESPESAS PAGAS Até o Bimestre (f)
21- TOTAL DAS DESPESAS COM AÇÕES TÍPICAS DE MDE CUSTEADAS COM RECEITAS DE IMPOSTOS E FUNDEB	503.973.236,22	417.252.961,39	55.292.555,09	55.265.312,27
21.1- EDUCAÇÃO INFANTIL	80.318.587,37	68.947.227,44	8.233.367,18	8.229.310,58
21.1.1- Creche	17.793.556,37	15.418.779,10	1.719.443,60	1.718.596,43
21.1.2- Pré-escola	62.525.031,00	53.528.448,34	6.513.923,58	6.510.714,15
21.2- ENSINO FUNDAMENTAL	423.654.648,85	348.305.733,95	47.059.187,91	47.036.001,69

MUNICÍPIO DE SÃO GONÇALO - PODER EXECUTIVO
RELATÓRIO RESUMIDO DA EXECUÇÃO ORÇAMENTÁRIA
DEMONSTRATIVO DAS RECEITAS E DESPESAS COM MANUTENÇÃO E DESENVOLVIMENTO DO ENSINO - MDE
ORÇAMENTOS FISCAL E DA SEGURIDADE SOCIAL
PERÍODO DE REFERÊNCIA : 1º Bimestre / 2026

RREO - ANEXO 8 (LDB, art. 72)

R\$1,00

APURAÇÃO DAS DESPESAS PARA FINS DE LIMITE MÍNIMO CONSTITUCIONAL	VALOR
22- TOTAL DAS DESPESAS DE MDE CUSTEADAS COM RECURSOS DE IMPOSTOS = L20(d ou e)	17.940.381,60
23- TOTAL DAS RECEITAS TRANSFERIDAS AO FUNDEB = (L4)	18.662.409,31
24- (-) RECEITAS DO FUNDEB NÃO UTILIZADAS NO EXERCÍCIO, EM VALOR SUPERIOR A 10% = L18(q)	19.975.851,40
25- (-) SUPERÁVIT PERMITIDO NO EXERCÍCIO IMEDIATAMENTE ANTERIOR NÃO APLICADO ATÉ O PRIMEIRO QUADRIMESTRE DO EXERCÍCIO ATUAL = L19(x)	0,00
26- (-) RESTOS A PAGAR INSCRITOS NO EXERCÍCIO SEM DISPONIBILIDADE FINANCEIRA DE RECURSOS DE IMPOSTOS	0,00
27- (-) CANCELAMENTO, NO EXERCÍCIO, DE RESTOS A PAGAR INSCRITOS COM DISPONIBILIDADE FINANCEIRA DE RECURSOS DE IMPOSTOS VINCULADOS AO ENSINO = L30.1(af)	0,00
28- TOTAL DAS DESPESAS PARA FINS DE LIMITE (22 + 23 - 24 - 25 - 26 - 27)	16.626.939,51

APURAÇÃO DO LIMITE MÍNIMO CONSTITUCIONAL	VALOR EXIGIDO (z)	VALOR APLICADO (aa)	% APLICADO (ab)
29- APLICAÇÃO EM MDE SOBRE A RECEITA RESULTANTE DE IMPOSTOS	47.526.918,77	16.626.939,51	8,74

RESTOS A PAGAR INSCRITOS EM EXERCÍCIOS ANTERIORES DE DESPESAS CONSIDERADAS PARA CUMPRIMENTO DO LIMITE	SALDO INICIAL (ac)	RP LIQUIDADOS (ad)	RP PAGOS (ae)	RP CANCELADOS (af)	SALDO FINAL (ag) = (ac) - (ae) - (af)
30- RESTOS A PAGAR DE DESPESAS COM MDE	957.919,69	883.901,25	537.342,27	0,00	420.577,42
30.1- Executadas com Recursos de Impostos e Transferências de Impostos	750.314,08	676.295,64	533.094,54	0,00	217.219,54
30.2 - Executadas com Recursos do FUNDEB - Impostos	207.605,61	207.605,61	4.247,73	0,00	203.357,88
30.3 - Executadas com Recursos do FUNDEB - Complementação da União (VAAT + VAAF + VAAR)	0,00	0,00	0,00	0,00	0,00

OUTRAS INFORMAÇÕES PARA CONTROLE		
RECEITAS ADICIONAIS PARA FINANCIAMENTO DO ENSINO	PREVISÃO ATUALIZADA (a)	RECEITAS REALIZADAS Até o Bimestre (b)
31- TOTAL DAS RECEITAS ADICIONAIS PARA FINANCIAMENTO DO ENSINO	58.638.000,00	9.452.292,56
31.1- RECEITA DE TRANSFERÊNCIAS DO FNDE (INCLUINDO RENDIMENTOS DE APLICAÇÃO FINANCEIRA)	43.479.000,00	6.918.966,78
31.1.1- Salário-Educação	30.500.000,00	5.740.466,53
31.1.2- PDDE	0,00	0,00
31.1.3- PNAE	8.120.000,00	891.176,56
31.1.4 - PNATE	52.000,00	6.708,26
31.1.5- Outras Transferências do FNDE	4.807.000,00	280.615,43
31.2- RECEITA DE TRANSFERÊNCIAS DE CONVÊNIOS	8.000,00	114.546,73
31.3- RECEITA DE ROYALTIES DESTINADOS À EDUCAÇÃO	15.151.000,00	2.418.779,05
31.4- RECEITA DE OPERAÇÕES DE CRÉDITO VINCULADAS À EDUCAÇÃO	0,00	0,00

CHEFE DO PODER EXECUTIVO : NELSON RUAS DOS SANTOS
SIGFIS - Versão 2025

19 março 2026 12:35:36

ROBERTA FERREZ DE OLIVEIRA
Secretaria Municipal
de Controle Interno
Matrícula: 21159

Subsecretaria de Controle Interno
Matrícula: 22222
CNC: 200010-87

MUNICÍPIO DE SÃO GONÇALO - PODER EXECUTIVO
RELATÓRIO RESUMIDO DA EXECUÇÃO ORÇAMENTÁRIA
DEMONSTRATIVO DAS RECEITAS E DESPESAS COM MANUTENÇÃO E DESENVOLVIMENTO DO ENSINO - MDE
ORÇAMENTOS FISCAL E DA SEGURIDADE SOCIAL
PERÍODO DE REFERÊNCIA : 1º Bimestre / 2026


RREO - ANEXO 8 (LDB, art. 72)

R\$1,00

OUTRAS INFORMAÇÕES PARA CONTROLE		
RECEITAS ADICIONAIS PARA FINANCIAMENTO DO ENSINO	PREVISÃO ATUALIZADA (a)	RECEITAS REALIZADAS Até o Bimestre (b)
31.5- RECEITA DE PRECATÓRIOS – FUNDEF E FUNDEB	0,00	0,00
31.6- OUTRAS RECEITAS PARA FINANCIAMENTO DO ENSINO	0,00	0,00

OUTRAS DESPESAS COM EDUCAÇÃO (Por Subfunção)	DOTAÇÃO ATUALIZADA (c)	DESPESAS EMPENHADAS Até o Bimestre (d)	DESPESAS LIQUIDADAS Até o Bimestre (e)	DESPESAS PAGAS Até o Bimestre (f)
32- TOTAL DAS OUTRAS DESPESAS COM EDUCAÇÃO	54.139.000,00	4.318.464,95	2.317.514,95	2.317.514,95
32.1- EDUCAÇÃO INFANTIL	8.061.594,86	643.043,18	345.090,72	345.090,72
32.2- ENSINO FUNDAMENTAL	46.077.405,14	3.675.421,77	1.972.424,23	1.972.424,23
32.3- ENSINO MÉDIO	0,00	0,00	0,00	0,00
32.4- ENSINO SUPERIOR	0,00	0,00	0,00	0,00
32.5- ENSINO PROFISSIONAL	0,00	0,00	0,00	0,00
32.6- EDUCAÇÃO DE JOVENS E ADULTOS	0,00	0,00	0,00	0,00
32.7- EDUCAÇÃO ESPECIAL	0,00	0,00	0,00	0,00
32.8- OUTRAS	0,00	0,00	0,00	0,00

TOTAL GERAL DAS DESPESAS COM EDUCAÇÃO	DOTAÇÃO ATUALIZADA (c)	DESPESAS EMPENHADAS Até o Bimestre (d)	DESPESAS LIQUIDADAS Até o Bimestre (e)	DESPESAS PAGAS Até o Bimestre (f)
33- TOTAL GERAL DAS DESPESAS COM EDUCAÇÃO (10 + 20 + 32)	558.112.236,23	421.571.426,34	57.610.070,04	57.582.827,22
33.1- Despesas Correntes	554.541.236,23	421.571.426,34	57.610.070,04	57.582.827,22
33.1.1- Pessoal Ativo	353.556.000,00	343.100.000,00	25.289.634,97	25.289.634,96
33.1.2- Pessoal Inativo	0,00	0,00	0,00	0,00
33.1.3- Transferências às instituições comunitárias, confessionais ou filantrópicas sem fins lucrativos	19.500.000,00	10.983.222,16	4.249.427,59	4.249.427,59
33.1.4- Outras Despesas Correntes	181.485.236,23	67.488.204,18	28.071.007,48	28.043.764,67
33.2- Despesas de Capital	3.571.000,00	0,00	0,00	0,00
33.2.1- Transferências às instituições comunitárias, confessionais ou filantrópicas sem fins lucrativos	0,00	0,00	0,00	0,00
33.2.2- Outras Despesas de Capital	3.571.000,00	0,00	0,00	0,00



MUNICÍPIO DE SÃO GONÇALO - PODER EXECUTIVO
RELATÓRIO RESUMIDO DA EXECUÇÃO ORÇAMENTÁRIA
DEMONSTRATIVO DAS RECEITAS E DESPESAS COM MANUTENÇÃO E DESENVOLVIMENTO DO ENSINO - MDE
ORÇAMENTOS FISCAL E DA SEGURIDADE SOCIAL
PERÍODO DE REFERÊNCIA : 1º Bimestre / 2026

RREO - ANEXO 8 (LDB, art. 72)

R\$1,00

CONTROLE DA DISPONIBILIDADE FINANCEIRA E CONCILIAÇÃO BANCÁRIA	FUNDEB (ah)	SALÁRIO EDUCAÇÃO (aj)
34- DISPONIBILIDADE FINANCEIRA EM 31 DE DEZEMBRO DO EXERCÍCIO ANTERIOR	1.796.161,50	1.740.132,76
35- (+) INGRESSO DE RECURSOS ATÉ O BIMESTRE (orçamentário)	63.697.805,43	5.709.487,20
36- (-) PAGAMENTOS EFETUADOS ATÉ O BIMESTRE (orçamentário e restos a pagar)	37.352.173,49	2.317.514,95
37- (=) DISPONIBILIDADE FINANCEIRA ATÉ O BIMESTRE	28.141.793,44	5.132.105,01
38- (+) AJUSTES POSITIVOS (RETENÇÕES E OUTROS VALORES EXTRAORÇAMENTÁRIOS)	1.072.902,54	0,00
39- (-) AJUSTES NEGATIVOS (OUTROS VALORES EXTRAORÇAMENTÁRIOS)	296.248,69	1.032.619,90
40- (=) SALDO FINANCEIRO CONCILIADO (Saldo Bancário)	28.918.447,29	4.099.485,11

INDICADORES AJUSTADOS

MÍNIMO DE 70% DO FUNDEB APLICADO NA REMUNERAÇÃO DOS PROFISSIONAIS DA EDUCAÇÃO BÁSICA

VALOR EXIGIDO	VALOR APLICADO	% APLICADO
44.588.463,80	21.563.681,62	33,85

APLICAÇÃO EM MDE SOBRE A RECEITA RESULTANTE DE IMPOSTOS

TOTAL DE DESPESAS CUSTEADAS COM RECURSOS DE IMPOSTOS (EXCETO FUNDEB)	TOTAL DE RECURSOS TRANSFERIDOS PARA O FUNDEB	TOTAL DE DESPESAS PARA FINS DE LIMITE	% APLICADO
17.913.138,78	18.662.409,31	36.575.548,09	19,23

SÃO GONÇALO DE OLIVEIRA
Secretaria Municipal
de Controle Interno
Metrópolis 2.559

MUNICÍPIO DE SÃO GONÇALO - PODER EXECUTIVO
RELATÓRIO RESUMIDO DA EXECUÇÃO ORÇAMENTÁRIA
DEMONSTRATIVO DAS RECEITAS E DESPESAS COM MANUTENÇÃO E DESENVOLVIMENTO DO ENSINO - MDE
ORÇAMENTOS FISCAL E DA SEGURIDADE SOCIAL
PERÍODO DE REFERÊNCIA : 1º Bimestre / 2026

RREO - ANEXO 8 (LDB, art. 72)


R\$1,00

Precatórios do FUNDEF			
RECEITAS PRECATÓRIOS FUNDEF	SALDO EXERCÍCIO ANTERIOR (a)	RECEITAS REALIZADAS Até o Bimestre (b)	TOTAL DE RECURSOS (c) = (a) + (b)
1. RECEITAS DE PRECATÓRIOS DO FUNDEF	0,00	0,00	0,00
1.1 PRINCIPAL	0,00	0,00	0,00
1.2 RENDIMENTOS DE APLICAÇÃO FINANCEIRA	0,00	0,00	0,00
1.3 RESSARCIMENTO DE RECURSOS DO FUNDEF	0,00	0,00	0,00

DESPESAS COM EDUCAÇÃO CUSTEADAS COM PRECATÓRIOS FUNDEF	Até o Bimestre					
	DESPESAS EMPENHADAS	DESPESAS LIQUIDADAS	DESPESAS PAGAS (d)	RESTOS A PAGAR PROCESSADOS PAGOS (e)	RESTOS A PAGAR NÃO PROCESSADOS	
					LIQUIDADOS	PAGOS (f)
2. TOTAL DAS DESPESAS COM PRECATÓRIOS DO FUNDEF	0,00	0,00	0,00	0,00	0,00	0,00
2.1- PROFISSIONAIS DO MAGISTÉRIO	0,00	0,00	0,00	0,00	0,00	0,00
2.2- OUTRAS DESPESAS	0,00	0,00	0,00	0,00	0,00	0,00
3. RESULTADO LÍQUIDO DOS PRECATÓRIOS FUNDEF (1.c) - (2.d+2.e+2.f)						0,00

Precatórios do FUNDEB 2007-2020			
RECEITAS PRECATÓRIOS FUNDEB 2007 - 2020	SALDO EXERCÍCIO ANTERIOR (a)	RECEITAS REALIZADAS Até o Bimestre (b)	TOTAL DE RECURSOS (c) = (a) + (b)
1. RECEITAS DE PRECATÓRIOS DO FUNDEB 2007 - 2020	0,00	0,00	0,00
1.1 PRINCIPAL	0,00	0,00	0,00
1.2 RENDIMENTOS DE APLICAÇÃO FINANCEIRA	0,00	0,00	0,00
1.3 RESSARCIMENTO DE RECURSOS DO FUNDEB 2007 - 2020	0,00	0,00	0,00

DESPESAS COM EDUCAÇÃO CUSTEADAS COM PRECATÓRIOS FUNDEB 2007 - 2020	Até o Bimestre					
	DESPESAS EMPENHADAS	DESPESAS LIQUIDADAS	DESPESAS PAGAS (d)	RESTOS A PAGAR PROCESSADOS PAGOS (e)	RESTOS A PAGAR NÃO PROCESSADOS	
					LIQUIDADOS	PAGOS (f)
2. TOTAL DAS DESPESAS COM PRECATÓRIOS DO FUNDEB 2007 - 2020	0,00	0,00	0,00	0,00	0,00	0,00
2.1- PROFISSIONAIS DA EDUCAÇÃO BÁSICA	0,00	0,00	0,00	0,00	0,00	0,00
2.1.1- Educação Infantil	0,00	0,00	0,00	0,00	0,00	0,00
2.1.2- Ensino Fundamental	0,00	0,00	0,00	0,00	0,00	0,00
2.1.3- Ensino Médio	0,00	0,00	0,00	0,00	0,00	0,00



MUNICÍPIO DE SÃO GONÇALO - PODER EXECUTIVO
 RELATÓRIO RESUMIDO DA EXECUÇÃO ORÇAMENTÁRIA
DEMONSTRATIVO DAS RECEITAS E DESPESAS COM MANUTENÇÃO E DESENVOLVIMENTO DO ENSINO - MDE
 ORÇAMENTOS FISCAL E DA SEGURIDADE SOCIAL
 PERÍODO DE REFERÊNCIA : 1º Bimestre / 2026

RREO - ANEXO 8 (LDB, art. 72)

R\$1,00

DESPESAS COM EDUCAÇÃO CUSTEADAS COM PRECATÓRIOS FUNDEB 2007 - 2020	Até o Bimestre					
	DESPESAS EMPENHADAS	DESPESAS LIQUIDADAS	DESPESAS PAGAS (d)	RESTOS A PAGAR PROCESSADOS PAGOS (e)	RESTOS A PAGAR NÃO PROCESSADOS	
					LIQUIDADOS	PAGOS (f)
2.2- OUTRAS DESPESAS	0,00	0,00	0,00	0,00	0,00	0,00
2.2.1- Educação Infantil	0,00	0,00	0,00	0,00	0,00	0,00
2.2.2- Ensino Fundamental	0,00	0,00	0,00	0,00	0,00	0,00
2.2.3- Ensino Médio	0,00	0,00	0,00	0,00	0,00	0,00
3. RESULTADO LÍQUIDO DOS PRECATÓRIOS FUNDEB 2007 - 2020 (1.c) - (2.d+2.e+2.f)						0,00

ROBERTA FERREIRA DE OLIVEIRA
 Secretária Municipal
 de Controle Interno
 Município de São Gonçalo

Subsecretaria de Serviços
 Municipais
 CMC - 000.000.000



MUNICÍPIO DE SÃO GONÇALO - PODER EXECUTIVO
RELATÓRIO RESUMIDO DA EXECUÇÃO ORÇAMENTÁRIA
DEMONSTRATIVO DAS RECEITAS E DESPESAS COM AÇÕES E SERVIÇOS PÚBLICOS DE SAÚDE
ORÇAMENTOS FISCAL E DA SEGURIDADE SOCIAL
PERÍODO DE REFERÊNCIA : 1º Bimestre / 2026

RREO – ANEXO XII (LC nº 141/2012 art.35)


R\$1,00

RECEITAS RESULTANTES DE IMPOSTOS E TRANSFERÊNCIAS CONSTITUCIONAIS E LEGAIS	PREVISÃO INICIAL	PREVISÃO ATUALIZADA (a)	RECEITAS REALIZADAS	
			Até o Bimestre (b)	% (b/a) x 100
RECEITA DE IMPOSTOS (I)	397.336.912,00	397.336.912,00	96.795.628,47	24,36
Receita Resultante do Imposto Predial e Territorial Urbano - IPTU	144.317.167,00	144.317.167,00	40.882.055,17	28,32
Receita Resultante do Imposto sobre Transmissão Inter Vivos - ITBI	19.253.654,00	19.253.654,00	4.910.307,27	25,50
Receita Resultante do Imposto sobre Serviços de Qualquer Natureza - ISS	177.713.885,00	177.713.885,00	34.090.800,50	19,18
Receita Resultante do Imposto sobre a Renda e Proventos de Qualquer Natureza Retido na Fonte - IRRF	56.052.206,00	56.052.206,00	16.912.465,53	30,17
RECEITA DE TRANSFERÊNCIAS CONSTITUCIONAIS E LEGAIS (II)	548.021.000,00	548.021.000,00	93.312.046,98	17,02
Cota-Parte FPM	110.750.000,00	110.750.000,00	27.233.593,83	24,59
Cota-Parte ITR	21.000,00	21.000,00	1.776,01	8,45
Cota-Parte IPVA	79.750.000,00	79.750.000,00	47.296.572,16	59,30
Cota-Parte ICMS	350.000.000,00	350.000.000,00	17.944.087,27	5,12
Cota-Parte IPI-Exportação	7.500.000,00	7.500.000,00	836.017,71	11,14
Outras Transferências ou Compensações Financeiras Provenientes de Impostos e Transferências Constitucionais	0,00	0,00	0,00	0,00
TOTAL DAS RECEITAS RESULTANTES DE IMPOSTOS E TRANFERÊNCIAS CONSTITUCIONAIS E LEGAIS - (III) = (I) + (II)	945.357.912,00	945.357.912,00	190.107.675,45	20,10

DESPESAS COM AÇÕES E SERVIÇOS PÚBLICOS DE SAÚDE (ASPS) – POR SUBFUNÇÃO E CATEGORIA ECONÔMICA	DOTAÇÃO INICIAL	DOTAÇÃO ATUALIZADA (c)	DESPESAS EMPENHADAS		DESPESAS LIQUIDADAS		DESPESAS PAGAS	
			Até o bimestre (d)	% (d/c) x 100	Até o bimestre (e)	% (e/c) x 100	Até o bimestre (f)	% (f/c) x 100
ATENÇÃO BÁSICA (IV)	21.510.000,00	21.657.000,00	12.672.624,25	58,51	1.804.412,72	8,33	1.804.412,72	8,33
Despesas Correntes	21.380.000,00	21.327.000,00	12.500.000,00	58,61	1.631.788,47	7,65	1.631.788,47	7,65
Despesas de Capital	130.000,00	330.000,00	172.624,25	52,31	172.624,25	52,31	172.624,25	52,31
ASSISTÊNCIA HOSPITALAR E AMBULATORIAL (V)	790.000,00	843.000,00	0,00	0,00	0,00	0,00	0,00	0,00
Despesas Correntes	590.000,00	590.000,00	0,00	0,00	0,00	0,00	0,00	0,00
Despesas de Capital	200.000,00	253.000,00	0,00	0,00	0,00	0,00	0,00	0,00
SUPORTE PROFILÁTICO E TERAPÊUTICO (VI)	155.000,00	155.000,00	0,00	0,00	0,00	0,00	0,00	0,00
Despesas Correntes	155.000,00	155.000,00	0,00	0,00	0,00	0,00	0,00	0,00
Despesas de Capital	0,00	0,00	0,00	0,00	0,00	0,00	0,00	0,00
VIGILÂNCIA SANITÁRIA (VII)	20.000,00	20.000,00	0,00	0,00	0,00	0,00	0,00	0,00
Despesas Correntes	20.000,00	20.000,00	0,00	0,00	0,00	0,00	0,00	0,00
Despesas de Capital	0,00	0,00	0,00	0,00	0,00	0,00	0,00	0,00

CHEFE DO PODER EXECUTIVO : NELSON RUAS DOS SANTOS
SIGFIS - Versão 2025

16 março 2026 15:18:41


 Subsecretário de Contabilidade
 Matrícula: 023.299
 CRC: 009.806.071

MUNICÍPIO DE SÃO GONÇALO - PODER EXECUTIVO
RELATÓRIO RESUMIDO DA EXECUÇÃO ORÇAMENTÁRIA
DEMONSTRATIVO DAS RECEITAS E DESPESAS COM AÇÕES E SERVIÇOS PÚBLICOS DE SAÚDE
ORÇAMENTOS FISCAL E DA SEGURIDADE SOCIAL
PERÍODO DE REFERÊNCIA : 1º Bimestre / 2026

RREO – ANEXO XII (LC nº 141/2012 art.35)

R\$1,00


DESPESAS COM AÇÕES E SERVIÇOS PÚBLICOS DE SAÚDE (ASPS) – POR SUBFUNÇÃO E CATEGORIA ECONÔMICA	DOTAÇÃO INICIAL	DOTAÇÃO ATUALIZADA (c)	DESPESAS EMPENHADAS		DESPESAS LIQUIDADAS		DESPESAS PAGAS	
			Até o bimestre (d)	% (d/c) x 100	Até o bimestre (e)	% (e/c) x 100	Até o bimestre (f)	% (f/c) x 100
VIGILÂNCIA EPIDEMIOLÓGICA (VIII)	475.000,00	475.000,00	1.000,00	0,21	0,00	0,00	0,00	0,00
Despesas Correntes	475.000,00	475.000,00	1.000,00	0,21	0,00	0,00	0,00	0,00
Despesas de Capital	0,00	0,00	0,00	0,00	0,00	0,00	0,00	0,00
ALIMENTAÇÃO E NUTRIÇÃO (IX)	5.000,00	5.000,00	0,00	0,00	0,00	0,00	0,00	0,00
Despesas Correntes	5.000,00	5.000,00	0,00	0,00	0,00	0,00	0,00	0,00
Despesas de Capital	0,00	0,00	0,00	0,00	0,00	0,00	0,00	0,00
OUTRAS SUBFUNÇÕES (X)	155.850.331,00	155.650.331,00	133.785.129,11	85,95	12.910.596,84	8,29	12.910.596,84	8,29
Despesas Correntes	135.839.331,00	135.639.331,00	129.619.420,60	95,56	8.744.888,33	6,44	8.744.888,33	6,44
Despesas de Capital	20.011.000,00	20.011.000,00	4.165.708,51	20,81	4.165.708,51	20,81	4.165.708,51	20,81
TOTAL (XI) = (IV + V + VI + VII + VIII + IX + X)	178.805.331,00	178.805.331,00	146.458.753,36	81,90	14.715.009,56	8,22	14.715.009,56	8,22

APURAÇÃO DO CUMPRIMENTO DO LIMITE MÍNIMO PARA APLICAÇÃO EM ASPS	DESPESAS EMPENHADAS (d)	DESPESAS LIQUIDADAS (e)	DESPESAS PAGAS (f)
Total das Despesas com ASPS (XII) = (XI)	146.458.753,36	14.715.009,56	14.715.009,56
(-) Restos a Pagar Inscritos Indevidamente sem Disponibilidade Financeira (XIII)	0,00	0,00	0,00
(-) Despesas Custeadas com Recursos Vinculados à Parcela do Percentual Mínimo que não foi Aplicada em ASPS em Exercícios Anteriores (XIV)	0,00	0,00	0,00
(-) Despesas Custeadas com Disponibilidade de Caixa Vinculada aos Restos a Pagar Cancelados (XV)	0,00	0,00	0,00
(=) VALOR APLICADO EM ASPS (XVI) = (XII - XIII - XIV - XV)	146.458.753,36	14.715.009,56	14.715.009,56
Despesa Mínima a ser Aplicada em ASPS (XVII) = (III) x 15% (LC 141/2012)			28.516.151,31
Despesa Mínima a ser Aplicada em ASPS (XVII) = (III) x % (Lei Orgânica Municipal)			0,00
Diferença entre o Valor Aplicado e a Despesa Mínima a ser Aplicada (XVIII) = (XVI (d ou e) - XVII)¹	117.942.602,05	-13.801.141,75	-13.801.141,75
Limite não Cumprido (XIX) = (XVIII) (Quando valor for inferior a zero)	0,00	-13.801.141,75	-13.801.141,75
PERCENTUAL DA RECEITA DE IMPOSTOS E TRANSFERÊNCIAS CONSTITUCIONAIS E LEGAIS APLICADO EM ASPS (XVI / III)*100 (mínimo de 15% conforme LC nº 141/2012 ou % da Lei Orgânica Municipal)	77,03	7,74	7,74

CONTROLE DO VALOR REFERENTE AO PERCENTUAL MÍNIMO NÃO CUMPRIDO EM EXERCÍCIOS ANTERIORES PARA FINS DE APLICAÇÃO DOS RECURSOS VINCULADOS CONFORME ARTIGOS 25 E 26 DA LC 141/2012	LIMITE NÃO CUMPRIDO				
	Saldo Inicial (no exercício atual) (h)	Despesas Custeadas no Exercício de Referência			Saldo Final (não aplicado) (l) = (h - j)
		Empenhadas (i)	Liquidadas (j)	Pagas (k)	
Diferença de limite não cumprido no exercício de referência (2026) (saldo final = XIXd)					0,00

CHEFE DO PODER EXECUTIVO : NELSON RUAS DOS SANTOS
SIGFIS - Versão 2025

16 março 2026 15:18:41


 Subsecretário de Contabilidade
 Matrícula: 023283
 CRC: 000.000.000-00

MUNICÍPIO DE SÃO GONÇALO - PODER EXECUTIVO
RELATÓRIO RESUMIDO DA EXECUÇÃO ORÇAMENTÁRIA
DEMONSTRATIVO DAS RECEITAS E DESPESAS COM AÇÕES E SERVIÇOS PÚBLICOS DE SAÚDE
ORÇAMENTOS FISCAL E DA SEGURIDADE SOCIAL
PERÍODO DE REFERÊNCIA : 1º Bimestre / 2026

RREO – ANEXO XII (LC nº 141/2012 art.35)

R\$1,00

CONTROLE DO VALOR REFERENTE AO PERCENTUAL MÍNIMO NÃO CUMPRIDO EM EXERCÍCIOS ANTERIORES PARA FINS DE APLICAÇÃO DOS RECURSOS VINCULADOS CONFORME ARTIGOS 25 E 26 DA LC 141/2012	LIMITE NÃO CUMPRIDO				Saldo Final (não aplicado) (l) = (h - j)
	Saldo Inicial (no exercício atual) (h)	Despesas Custeadas no Exercício de Referência			
		Empenhadas (i)	Liquidadas (j)	Pagas (k)	
Diferença de limite não cumprido no exercício anterior (2025) (saldo inicial igual ao saldo final do demonstrativo do exercício anterior)	0,00	0,00	0,00	0,00	0,00
Diferença de limite não cumprido em Exercícios Anteriores (saldo inicial igual ao saldo final do demonstrativo do exercício anterior)	0,00	0,00	0,00	0,00	0,00
TOTAL DA DIFERENÇA DE LIMITE NÃO CUMPRIDO EM EXERCÍCIOS ANTERIORES (XX)	0,00	0,00	0,00	0,00	0,00

EXECUÇÃO DE RESTOS A PAGAR

EXERCÍCIO DO EMPENHO²	Valor Mínimo para aplicação em ASPS (m)	Valor aplicado em ASPS no exercício (n)	Valor aplicado além do limite mínimo (o) = (n - m), se < 0, então (o) = 0	Total inscrito em RP no exercício (p)	RPNP Inscritos Indevidamente no Exercício sem Disponibilidade Financeira q = (XIII d)	Valor inscrito em RP considerado no Limite (r) = (p - (o + q)) se < 0, então (r) = 0	Total de RP pagos (s)	Total de RP a pagar (t) = (p) - (s) - (u)	Total de RP cancelados ou prescritos (u)	Diferença entre o valor aplicado além do limite e o total de RP cancelados (v) = ((o + q) - u)
Empenhos do exercício de referência (2026)	28.516.151,32	10.252.579,97	0,00	0,00	0,00	0,00		0,00		0,00
Empenhos do exercício anterior (2025)	0,00	0,00	0,00	0,00	0,00	0,00	98.166,67	-98.166,67	0,00	0,00
Empenhos de 2024	0,00	0,00	0,00	0,00	0,00	0,00	11.128.386,51	-11.128.386,51	0,00	0,00
Empenhos de 2023	0,00	0,00	0,00	45.573.654,88	0,00	45.573.654,88	30.978.300,60	14.595.354,28	0,00	0,00
Empenhos de 2022 e anteriores	0,00	0,00	0,00	0,00	0,00	0,00	26.785.580,11	-47.485.338,22	20.699.758,11	-20.699.758,11
TOTAL DOS RESTOS A PAGAR CANCELADOS OU PRESCRITOS ATÉ O FINAL DO EXERCÍCIO ATUAL QUE AFETARAM O CUMPRIMENTO DO LIMITE (XXI) (soma dos saldos negativos da coluna "v")										20.699.758,11
TOTAL DOS RESTOS A PAGAR CANCELADOS OU PRESCRITOS ATÉ O FINAL DO EXERCÍCIO ANTERIOR QUE AFETARAM O CUMPRIMENTO DO LIMITE (XXII) (valor informado no demonstrativo do exercício anterior)										0,00
TOTAL DOS RESTOS A PAGAR CANCELADOS OU PRESCRITOS NO EXERCÍCIO ATUAL QUE AFETARAM O CUMPRIMENTO DO LIMITE (XXIII) = (XXI - XXII) (Artigo 24 § 1º e 2º da LC 141/2012)										20.699.758,11

CONTROLE DE RESTOS A PAGAR CANCELADOS OU PRESCRITOS CONSIDERADOS PARA FINS DE APLICAÇÃO DA DISPONIBILIDADE DE CAIXA CONFORME ARTIGO 24§ 1º e 2º DA LC 141/2012	RESTOS A PAGAR CANCELADOS OU PRESCRITOS				Saldo Final (não aplicado)¹ (aa) = (w - y)
	Saldo inicial (w)	Despesas Custeadas no Exercício de Referência			
		Empenhadas (x)	Liquidadas (y)	Pagas (z)	
Restos a pagar cancelados ou prescritos no exercício a serem compensados (XXIV) (saldo inicial = XXIII)	20.699.758,11	0,00	0,00	0,00	20.699.758,11
Restos a pagar cancelados ou prescritos no exercício imediatamente anterior a serem compensados (XXV) (saldo inicial igual ao saldo final do demonstrativo do exercício anterior)	0,00	0,00	0,00	0,00	0,00

MUNICÍPIO DE SÃO GONÇALO - PODER EXECUTIVO
RELATÓRIO RESUMIDO DA EXECUÇÃO ORÇAMENTÁRIA
DEMONSTRATIVO DAS RECEITAS E DESPESAS COM AÇÕES E SERVIÇOS PÚBLICOS DE SAÚDE
ORÇAMENTOS FISCAL E DA SEGURIDADE SOCIAL
PERÍODO DE REFERÊNCIA : 1º Bimestre / 2026

RREO – ANEXO XII (LC nº 141/2012 art.35)

R\$1,00

CONTROLE DE RESTOS A PAGAR CANCELADOS OU PRESCRITOS CONSIDERADOS PARA FINS DE APLICAÇÃO DA DISPONIBILIDADE DE CAIXA CONFORME ARTIGO 245 1º e 2º DA LC 141/2012	RESTOS A PAGAR CANCELADOS OU PRESCRITOS				Saldo Final (não aplicado) (aa) = (w - y)
	Saldo Inicial (w)	Despesas Custeadas no Exercício de Referência			
		Empenhadas (x)	Liquidadas (y)	Pagas (z)	
Restos a pagar cancelados ou prescritos em exercícios anteriores a serem compensados (XXVI) (saldo inicial igual ao saldo final do demonstrativo do exercício anterior)	0,00	0,00	0,00	0,00	0,00
TOTAL DE RESTOS A PAGAR CANCELADOS OU PRESCRITOS A COMPENSAR (XXVII)	20.699.758,11	0,00	0,00	0,00	20.699.758,11

RECEITAS ADICIONAIS PARA O FINANCIAMENTO DA SAÚDE NÃO COMPUTADAS NO CÁLCULO DO MÍNIMO	PREVISÃO INICIAL	PREVISÃO ATUALIZADA (a)	RECEITAS REALIZADAS	
			Até o Bimestre (b)	% (b/a)x100
RECEITAS DE TRANSFERÊNCIAS PARA A SAÚDE (XXVIII)	656.115.000,00	656.115.000,00	138.580.471,04	21,12
Proveniente da União	482.498.000,00	482.498.000,00	76.913.752,92	15,94
Proveniente dos Estados	173.617.000,00	173.617.000,00	61.666.718,12	35,51
Proveniente de outros Municípios	0,00	0,00	0,00	0,00
RECEITA DE OPERAÇÕES DE CRÉDITO INTERNAS E EXTERNAS VINCULADAS A SAÚDE (XXIX)	0,00	0,00	0,00	0,00
OUTRAS RECEITAS (XXX)	5.569.000,00	5.569.000,00	943.376,37	16,93
TOTAL DE RECEITAS ADICIONAIS PARA FINANCIAMENTO DA SAÚDE (XXXI) = (XXVIII + XXIX + XXX)	661.684.000,00	661.684.000,00	139.523.847,41	21,08

DESPESAS COM SAÚDE POR SUBFUNÇÕES E CATEGORIA ECONÔMICA NÃO COMPUTADAS NO CÁLCULO DO MÍNIMO	DOTAÇÃO INICIAL	DOTAÇÃO ATUALIZADA (c)	DESPESAS EMPENHADAS		DESPESAS LIQUIDADAS		DESPESAS PAGAS	
			Até o bimestre (d)	% (d/c) x 100	Até o bimestre (e)	% (e/c) x 100	Até o bimestre (f)	% (f/c) x 100
			ATENÇÃO BÁSICA (XXXII)	164.011.000,00	165.185.300,81	79.056.573,08	47,85	10.798.687,61
Despesas Correntes	161.894.000,00	163.068.300,81	79.056.573,08	48,48	10.798.687,61	6,62	10.798.687,61	6,62
Despesas de Capital	2.117.000,00	2.117.000,00	0,00	0,00	0,00	0,00	0,00	0,00
ASSISTÊNCIA HOSPITALAR E AMBULATORIAL (XXXIII)	458.590.000,00	461.888.412,73	98.561.092,13	21,33	57.405.872,50	12,42	56.662.086,70	12,26
Despesas Correntes	455.414.000,00	458.712.412,73	98.561.092,13	21,48	57.405.872,50	12,51	56.662.086,70	12,35
Despesas de Capital	3.176.000,00	3.176.000,00	0,00	0,00	0,00	0,00	0,00	0,00
SUPORTE PROFILÁTICO E TERAPÊUTICO (XXXIV)	10.227.000,00	10.227.000,00	594.040,60	5,80	0,00	0,00	0,00	0,00
Despesas Correntes	10.224.000,00	10.224.000,00	594.040,60	5,81	0,00	0,00	0,00	0,00
Despesas de Capital	3.000,00	3.000,00	0,00	0,00	0,00	0,00	0,00	0,00
VIGILÂNCIA SANITÁRIA (XXXV)	664.000,00	664.000,00	617.100,00	92,93	0,00	0,00	0,00	0,00

MUNICÍPIO DE SÃO GONÇALO - PODER EXECUTIVO
RELATÓRIO RESUMIDO DA EXECUÇÃO ORÇAMENTÁRIA
DEMONSTRATIVO DAS RECEITAS E DESPESAS COM AÇÕES E SERVIÇOS PÚBLICOS DE SAÚDE
ORÇAMENTOS FISCAL E DA SEGURIDADE SOCIAL
PERÍODO DE REFERÊNCIA : 1º Bimestre / 2026

RREO – ANEXO XII (LC nº 141/2012 art.35)

R\$1,00

DESPESAS COM SAÚDE NÃO COMPUTADAS NO CÁLCULO DO MÍNIMO									
DESPESAS COM SAUDE POR SUBFUNÇÕES E CATEGORIA ECONÔMICA NÃO COMPUTADAS NO CÁLCULO DO MÍNIMO	DOTAÇÃO INICIAL	DOTAÇÃO ATUALIZADA (c)	DESPESAS EMPENHADAS		DESPESAS LIQUIDADAS		DESPESAS PAGAS		
			Até o bimestre (d)	% (d/c) x 100	Até o bimestre (e)	% (e/c) x 100	Até o bimestre (f)	% (f/c) x 100	
Despesas Correntes	664.000,00	664.000,00	617.100,00	92,93	0,00	0,00	0,00	0,00	0,00
Despesas de Capital	0,00	0,00	0,00	0,00	0,00	0,00	0,00	0,00	0,00
VIGILÂNCIA EPIDEMIOLÓGICA (XXXVI)	27.756.000,00	27.825.115,28	26.067.212,61	93,68	2.051.704,38	7,37	383.333,54	1,37	
Despesas Correntes	27.742.000,00	27.811.115,28	26.067.212,61	93,72	2.051.704,38	7,37	383.333,54	1,37	
Despesas de Capital	14.000,00	14.000,00	0,00	0,00	0,00	0,00	0,00	0,00	
ALIMENTAÇÃO E NUTRIÇÃO (XXXVII)	20.000,00	20.000,00	0,00	0,00	0,00	0,00	0,00	0,00	
Despesas Correntes	20.000,00	20.000,00	0,00	0,00	0,00	0,00	0,00	0,00	
Despesas de Capital	0,00	0,00	0,00	0,00	0,00	0,00	0,00	0,00	
OUTRAS SUBFUNÇÕES (XXXVIII)	1.828.159,00	1.828.940,26	1.312.562,52	71,76	118.008,59	6,45	118.008,59	6,45	
Despesas Correntes	1.763.659,00	1.764.440,26	1.312.562,52	74,38	118.008,59	6,68	118.008,59	6,68	
Despesas de Capital	64.500,00	64.500,00	0,00	0,00	0,00	0,00	0,00	0,00	
TOTAL DAS DESPESAS NÃO COMPUTADAS NO CÁLCULO DO MÍNIMO (XXXIX) = (XXXII + XXXIII + XXXIV + XXXV + XXXVI + XXXVII + XXXVIII)	663.096.159,00	667.638.769,08	206.208.580,94	30,88	70.374.273,08	10,54	67.962.116,44	10,17	

DESPESAS TOTAIS COM SAÚDE	DOTAÇÃO INICIAL	DOTAÇÃO ATUALIZADA (c)	DESPESAS EMPENHADAS		DESPESAS LIQUIDADAS		DESPESAS PAGAS	
			Até o bimestre (d)	% (d/c) x 100	Até o bimestre (e)	% (e/c) x 100	Até o bimestre (f)	% (f/c) x 100
ATENÇÃO BÁSICA (XL) = (IV + XXXII)	185.521.000,00	186.842.300,81	91.729.197,33	49,09	12.603.100,33	6,74	12.603.100,33	6,74
ASSISTÊNCIA HOSPITALAR E AMBULATORIAL (XLI) = (V + XXXIII)	459.380.000,00	462.731.412,73	98.561.092,13	21,29	57.405.872,50	12,40	56.662.086,70	12,24
SUPORTE PROFILÁTICO E TERAPÊUTICO (XLII) = (VI + XXXIV)	10.382.000,00	10.382.000,00	594.040,60	5,72	0,00	0,00	0,00	0,00
VIGILÂNCIA SANITÁRIA (XLIII) = (VII + XXXV)	684.000,00	684.000,00	617.100,00	90,21	0,00	0,00	0,00	0,00
VIGILÂNCIA EPIDEMIOLÓGICA (XLIV) = (VIII + XXXVI)	28.231.000,00	28.300.115,28	26.068.212,61	92,11	2.051.704,38	7,24	383.333,54	1,35
ALIMENTAÇÃO E NUTRIÇÃO (XLV) = (XIX + XXXVII)	25.000,00	25.000,00	0,00	0,00	0,00	0,00	0,00	0,00
OUTRAS SUBFUNÇÕES (XLVI) = (X + XXXVIII)	157.678.490,00	157.479.271,26	135.097.691,63	85,78	13.028.605,43	8,27	13.028.605,43	8,27
TOTAL DAS DESPESAS COM SAÚDE (XLVII) = (XI + XXXIX)	841.901.490,00	846.444.100,08	352.667.334,30	41,66	85.089.282,64	10,05	82.677.126,00	9,76


Notas:

1 Nos cinco primeiros bimestres do exercício, o acompanhamento será feito com base na despesa liquidada. No último bimestre do exercício, o valor deverá corresponder ao total da despesa empenhada.

2 Até o exercício de 2018, o controle da execução dos restos a pagar considerava apenas os valores dos restos a pagar não processados (regra antiga). A partir do exercício de 2019, o controle da execução dos restos a pagar considera os restos a pagar processados e não processados (regra nova).

CHEFE DO PODER EXECUTIVO : NELSON RUAS DOS SANTOS
SIGFIS - Versão 2025

16 março 2026 15:18:41


Subsecretário de Contabilidade
Matrícula: 023283
CPF: 000.000.000-01

ASSINADO DIGITALMENTE
RODRIGO TORREGROSA OLIVEIRA
A conformidade com a estrutura pode ser verificada em:
<https://sepro.gov.br/assinador-digital>



MUNICÍPIO DE SÃO GONÇALO - PODER EXECUTIVO
RELATÓRIO RESUMIDO DA EXECUÇÃO ORÇAMENTÁRIA
DEMONSTRATIVO DAS PARCERIAS PÚBLICO-PRIVADAS
ORÇAMENTOS FISCAL E DA SEGURIDADE SOCIAL
PERÍODO DE REFERÊNCIA : 1º Bimestre / 2026

RREO - Anexo 13 (Lei nº 11.079, de 30.12.2004, arts. 22, 25 e 28)

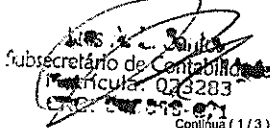
R\$1,00

IMPACTOS DAS CONTRATAÇÕES DE PPP	SALDO TOTAL EM 31 DE DEZEMBRO DO EXERCÍCIO ANTERIOR	SALDO FINAL Até o Bimestre
TOTAL DE ATIVOS	0,00	0,00
Ativos Constituídos pela SPE	0,00	0,00
TOTAL DE PASSIVOS	0,00	0,00
Obrigações decorrentes de Ativos Constituídos pela SPE	0,00	0,00
Provisões de PPP	0,00	0,00
Outros Passivos	0,00	0,00
ATOS POTENCIAIS PASSIVOS	0,00	0,00
Obrigações Contratuais	0,00	0,00
Riscos não Provisionados	0,00	0,00
Garantias Concedidas	0,00	0,00
Outros Passivos Contingentes	0,00	0,00

DESPESAS DE PPP	EXERCÍCIO ANTERIOR	EXERCÍCIO CORRENTE	2027	2028	2029	2030	2031	2032	2033	2034	2035
DO ENTE FEDERADO, EXCETO ESTATAIS NÃO DEPENDENTES (I) = (I.1 + I.2)	0,00	0,00	0,00	0,00	0,00	0,00	0,00	0,00	0,00	0,00	0,00
Contratadas (I.1)	0,00	0,00	0,00	0,00	0,00	0,00	0,00	0,00	0,00	0,00	0,00
	0,00	0,00	0,00	0,00	0,00	0,00	0,00	0,00	0,00	0,00	0,00
	0,00	0,00	0,00	0,00	0,00	0,00	0,00	0,00	0,00	0,00	0,00
	0,00	0,00	0,00	0,00	0,00	0,00	0,00	0,00	0,00	0,00	0,00
	0,00	0,00	0,00	0,00	0,00	0,00	0,00	0,00	0,00	0,00	0,00
	0,00	0,00	0,00	0,00	0,00	0,00	0,00	0,00	0,00	0,00	0,00
	0,00	0,00	0,00	0,00	0,00	0,00	0,00	0,00	0,00	0,00	0,00
	0,00	0,00	0,00	0,00	0,00	0,00	0,00	0,00	0,00	0,00	0,00
	0,00	0,00	0,00	0,00	0,00	0,00	0,00	0,00	0,00	0,00	0,00
A contratar (I.2)	0,00	0,00	0,00	0,00	0,00	0,00	0,00	0,00	0,00	0,00	0,00
	0,00	0,00	0,00	0,00	0,00	0,00	0,00	0,00	0,00	0,00	0,00
	0,00	0,00	0,00	0,00	0,00	0,00	0,00	0,00	0,00	0,00	0,00

CHEFE DO PODER EXECUTIVO : NELSON RUAS DOS SANTOS
 SIGFIS - Versão 2025

16 março 2026 10:49:57


 Subsecretário de Contabilidade
 Matrícula: 023283
 Continúa (1/3)

MUNICÍPIO DE SÃO GONÇALO - PODER EXECUTIVO
 RELATÓRIO RESUMIDO DA EXECUÇÃO ORÇAMENTÁRIA
DEMONSTRATIVO DAS PARCERIAS PÚBLICO-PRIVADAS
 ORÇAMENTOS FISCAL E DA SEGURIDADE SOCIAL
 PERÍODO DE REFERÊNCIA : 1º Bimestre / 2026

RREO - Anexo 13 (Lei nº 11.079, de 30.12.2004, arts. 22, 25 e 28)

R\$1,00

DESPESAS DE PPP	EXERCÍCIO ANTERIOR	EXERCÍCIO CORRENTE	2027	2028	2029	2030	2031	2032	2033	2034	2035
	0,00	0,00	0,00	0,00	0,00	0,00	0,00	0,00	0,00	0,00	0,00
	0,00	0,00	0,00	0,00	0,00	0,00	0,00	0,00	0,00	0,00	0,00
TOTAL DAS DESPESAS DE PPP (III) = (I + II)	0,00	0,00	0,00	0,00	0,00	0,00	0,00	0,00	0,00	0,00	0,00
RECEITA CORRENTE LÍQUIDA (RCL) (IV)	0,00	2.434.377.881,77	0,00	0,00	0,00	0,00	0,00	0,00	0,00	0,00	0,00
TOTAL DAS DESPESAS CONSIDERADAS PARA O LIMITE (I)	0,00	0,00	0,00	0,00	0,00	0,00	0,00	0,00	0,00	0,00	0,00
TOTAL DAS DESPESAS CONSIDERADAS PARA O LIMITE / RCL (%) (V) = (I / IV)	0,00	0,00	0,00	0,00	0,00	0,00	0,00	0,00	0,00	0,00	0,00

CHEFE DO PODER EXECUTIVO : NELSON RUAS DOS SANTOS
 SIGFIS - Versão 2025

16 março 2026 10:49:57

Rodrigo Torregrosa Oliveira
 Subsecretário de Contabilidade
 Matrícula: 022283
 CAC: 000045-071

ASSINADO DIGITALMENTE
RODRIGO TORREGROSA OLIVEIRA
 A conformidade com a assinatura pode ser verificada em:
<https://serpro.gov.br/assinador-digital>



MUNICÍPIO DE SÃO GONÇALO - PODER EXECUTIVO
RELATÓRIO RESUMIDO DA EXECUÇÃO ORÇAMENTÁRIA
DEMONSTRATIVO SIMPLIFICADO DO RELATÓRIO RESUMIDO DA EXECUÇÃO ORÇAMENTÁRIA
ORÇAMENTOS FISCAL E DA SEGURIDADE SOCIAL
PERÍODO DE REFERÊNCIA : 1º Bimestre / 2026

RREO - Anexo 14 (LRF, Art. 48)

R\$1,00

BALANÇO ORÇAMENTÁRIO		Até o Bimestre
RECEITAS		
Previsão Inicial		2.489.421.858,00
Previsão Atualizada		2.489.421.858,00
Receitas Realizadas		467.388.685,20
Déficit Orçamentário		0,00
Saldos de Exercícios Anteriores (Utilizados para Créditos Adicionais)		0,00
DESPESAS		
Dotação Inicial		2.462.999.858,00
Dotação Atualizada		2.468.396.890,30
Despesas Empenhadas		1.301.944.012,35
Despesas Liquidadas		251.502.493,23
Despesas Pagas		244.365.577,74
Superávit Orçamentário		215.886.191,97
DESPESAS POR FUNÇÃO/SUBFUNÇÃO		Até o Bimestre
Despesas Empenhadas		1.301.944.012,35
Despesas Liquidadas		251.502.493,23
RECEITA CORRENTE LÍQUIDA - RCL		Até o Bimestre
Receita Corrente Líquida		2.434.377.881,75
Receita Corrente Líquida Ajustada para Cálculo dos Limites de Endividamento		2.417.623.508,35
Receita Corrente Líquida Ajustada para Cálculo dos Limites da Despesa com Pessoal		2.344.084.531,35
RECEITAS E DESPESAS DO REGIME PRÓPRIO DE PREVIDÊNCIA DOS SERVIDORES E DO SISTEMA DE PROTEÇÃO SOCIAL DOS MILITARES		Até o Bimestre
Fundo em Capitalização (PLANO PREVIDENCIÁRIO)		
Receitas Previdenciárias Realizadas		10.649.548,34
Despesas Previdenciárias Empenhadas		124.488.563,29
Despesas Previdenciárias Liquidadas		12.133.503,81
Despesas Previdenciárias Pagas		12.087.630,77
Resultado Previdenciário		-1.483.955,47

MUNICÍPIO DE SÃO GONÇALO - PODER EXECUTIVO
RELATÓRIO RESUMIDO DA EXECUÇÃO ORÇAMENTÁRIA
DEMONSTRATIVO SIMPLIFICADO DO RELATÓRIO RESUMIDO DA EXECUÇÃO ORÇAMENTÁRIA
ORÇAMENTOS FISCAL E DA SEGURIDADE SOCIAL
PERÍODO DE REFERÊNCIA : 1º Bimestre / 2026

RREO - Anexo 14 (LRF, Art. 48)

R\$1,00

RECEITAS E DESPESAS DO REGIME PRÓPRIO DE PREVIDÊNCIA DOS SERVIDORES E DO SISTEMA DE PROTEÇÃO SOCIAL DOS MILITARES	Até o Bimestre
Fundo em Repartição (PLANO FINANCEIRO)	
Receitas Previdenciárias Realizadas	0,00
Despesas Previdenciárias Empenhadas	0,00
Despesas Previdenciárias Liquidadas	0,00
Despesas Previdenciárias Pagas	0,00
Resultado Previdenciário	0,00
Sistema de Proteção Social dos Militares - Inativos e Pensionistas	
Receitas Realizadas	0,00
Despesas Empenhadas	0,00
Despesas Liquidadas	0,00
Despesas Pagas	0,00
Resultado Associado às Pensões e aos Inativos Militares	0,00

RESULTADOS PRIMÁRIO E NOMINAL	Meta Fixada no Anexo de Metas Fiscais da LDO (a)	Resultado Apurado Até o Bimestre (b)	% em Relação à Meta (b/a)
RESULTADO PRIMÁRIO (SEM RPPS) - Acima da Linha	0,00	194.197.095,73	0,00
RESULTADO NOMINAL (SEM RPPS) - Abaixo da Linha	0,00	200.821.490,36	0,00

RESTOS A PAGAR POR PODER	Inscrição	Cancelamento Até o Bimestre	Pagamento Até o Bimestre	Saldo a pagar
RESTOS A PAGAR PROCESSADOS	49.657.188,91	0,00	20.377.642,31	29.279.546,60
Poder Executivo	49.610.614,72	0,00	20.377.642,31	29.232.972,41
Poder Legislativo	46.574,19	0,00	0,00	46.574,19
Poder Judiciário	0,00	0,00	0,00	0,00
Ministério Público	0,00	0,00	0,00	0,00
Defensoria Pública	0,00	0,00	0,00	0,00
RESTOS A PAGAR NÃO-PROCESSADOS	37.621.866,40	0,00	11.536.764,84	26.085.101,56
Poder Executivo	36.943.213,69	0,00	10.995.640,75	25.947.572,94
Poder Legislativo	678.652,71	0,00	541.124,09	137.528,62

CHEFE DO PODER EXECUTIVO : NELSON RUAS DOS SANTOS
SIGFIS - Versão 2025

19 março 2026 12:54:43

ROSELIANNE FERREIRA DE OLIVEIRA
Secretaria Municipal
de Controle Interno
Matrícula: 2.859

Subsecretário de Contabilidade
Matrícula: 023283
CPF: 019.971.971

MUNICÍPIO DE SÃO GONÇALO - PODER EXECUTIVO
RELATÓRIO RESUMIDO DA EXECUÇÃO ORÇAMENTÁRIA
DEMONSTRATIVO SIMPLIFICADO DO RELATÓRIO RESUMIDO DA EXECUÇÃO ORÇAMENTÁRIA
ORÇAMENTOS FISCAL E DA SEGURIDADE SOCIAL
PERÍODO DE REFERÊNCIA : 1º Bimestre / 2026

RREO - Anexo 14 (LRF, Art. 48)

R\$1,00

RESTOS A PAGAR POR PODER	Inscrição	Cancelamento Até o Bimestre	Pagamento Até o Bimestre	Saldo a pagar
Poder Judiciário	0,00	0,00	0,00	0,00
Ministério Público	0,00	0,00	0,00	0,00
Defensoria Pública	0,00	0,00	0,00	0,00
TOTAL	87.279.055,31	0,00	31.914.407,15	55.364.648,16

DESPESAS COM MANUTENÇÃO E DESENVOLVIMENTO DO ENSINO	Valor Apurado Até o Bimestre	Limites Constitucionais Anuais	
		% Mínimo a Aplicar no Exercício	% Aplicado Até o Bimestre
Mínimo Anual de 25% das Receitas de Impostos na Manutenção e Desenvolvimento do Ensino	16.626.939,51	25	8,74
Mínimo Anual de 70% do FUNDEB na Remuneração dos Profissionais da Educação Básica	21.563.681,62	70	33,85
Percentual de Complementação da União ao FUNDEB (VAAT) na Educação Infantil (Indicar IEI)	0,00	50	0,00
Mínimo de 15% da Complementação da União ao FUNDEB (VAAT) em Despesas de Capital	0,00	15	0,00

RECEITAS DE OPERAÇÕES DE CRÉDITO E DESPESAS DE CAPITAL	Valor Apurado no Exercício	Saldo não realizado
Receita de Operação de Crédito	0,00	0,00
Despesa de Capital Líquida	0,00	0,00

PROJEÇÃO ATUARIAL DOS REGIMES DE PREVIDÊNCIA E DO SISTEMA DE PROTEÇÃO SOCIAL DOS MILITARES	Exercício	10º Exercício	20º Exercício	35º Exercício
Fundo em Capitalização (Plano Previdenciário)				
Receitas Previdenciárias	0,00	0,00	0,00	0,00
Despesas Previdenciárias	0,00	0,00	0,00	0,00
Resultado Previdenciário	0,00	0,00	0,00	0,00
Fundo em Repartição (Plano Financeiro)				
Receitas Previdenciárias	0,00	0,00	0,00	0,00
Despesas Previdenciárias	0,00	0,00	0,00	0,00
Resultado Previdenciário	0,00	0,00	0,00	0,00
Pensões e Inativos Militares				
Receitas de Contribuições	0,00	0,00	0,00	0,00

MUNICÍPIO DE SÃO GONÇALO - PODER EXECUTIVO
RELATÓRIO RESUMIDO DA EXECUÇÃO ORÇAMENTÁRIA
DEMONSTRATIVO SIMPLIFICADO DO RELATÓRIO RESUMIDO DA EXECUÇÃO ORÇAMENTÁRIA
ORÇAMENTOS FISCAL E DA SEGURIDADE SOCIAL
PERÍODO DE REFERÊNCIA : 1º Bimestre / 2026

RREO - Anexo 14 (LRF, Art. 48)

R\$1,00

PROJEÇÃO ATUARIAL DOS REGIMES DE PREVIDÊNCIA E DO SISTEMA DE PROTEÇÃO SOCIAL DOS MILITARES	Exercício	10º Exercício	20º Exercício	35º Exercício
Despesas com Pensões e Inativos	0,00	0,00	0,00	0,00
Resultado Associado às Pensões e aos Inativos Militares	0,00	0,00	0,00	0,00

RECEITA DA ALIENAÇÃO DE ATIVOS E APLICAÇÃO DOS RECURSOS	Valor Apurado no Exercício	Saldo a Realizar
Receitas da Alienação de Ativos	0,00	0,00
Aplicação dos Recursos da Alienação de Ativos	0,00	0,00

DESPESAS COM AÇÕES E SERVIÇOS PÚBLICOS DE SAÚDE	Valor Apurado Até o Bimestre	Limite Constitucional Anual	
		% Mínimo a Aplicar no Exercício	% Aplicado Até o Bimestre
Despesas com Ações e Serviços Públicos de Saúde executadas com recursos de impostos	14.715.009,56	15	7,74

DESPESAS DE CARÁTER CONTINUADO DERIVADAS DE PPP	Valor Apurado no Exercício Corrente
Total das Despesas Consideradas para o Limite / RCL (%)	0,00

(Assinatura)
Subsecretário de Contabilidade

(Assinatura)
ROBERTA FERREIRAS DE OLIVEIRA
Secretaria Municipal
de Controle Interno
Matrícula: 21.959