

MUNICÍPIO DE SÃO GONÇALO - PODER EXECUTIVO
RELATÓRIO RESUMIDO DA EXECUÇÃO ORÇAMENTÁRIA

Continuação

BALANÇO ORÇAMENTÁRIO
ORÇAMENTOS FISCAL E DA SEGURIDADE SOCIAL

PERÍODO DE REFERÊNCIA : 2º Bimestre / 2026

RF, Art 52, inciso I, Alíneas "a" e "b" do inciso II e §1º - Anexo 1

R\$1,00

RECEITAS	PREVISÃO INICIAL	PREVISÃO ATUALIZADA (a)	RECEITAS REALIZADAS				SALDO (a-c)
			No Bimestre (b)	% (b/a)	Até o Bimestre (c)	% (c/a)	
Alienação de Bens Móveis	142.557,00	142.557,00	0,00	0,00	0,00	0,00	142.557,00
Alienação de Bens Imóveis	14,00	14,00	0,00	0,00	0,00	0,00	14,00
Alienação de Bens Intangíveis	0,00	0,00	0,00	0,00	0,00	0,00	0,00
AMORTIZAÇÕES DE EMPRÉSTIMOS	0,00	0,00	0,00	0,00	0,00	0,00	0,00
TRANSFERÊNCIAS DE CAPITAL	32.979.285,00	32.979.285,00	0,00	0,00	0,00	0,00	32.979.285,00
Transferências da União e de suas Entidades	32.490.481,00	32.490.481,00	0,00	0,00	0,00	0,00	32.490.481,00
Transferências dos Estados e do Distrito Federal e de suas Entidades	42.328,00	42.328,00	0,00	0,00	0,00	0,00	42.328,00
Transferências dos Municípios e de suas Entidades	0,00	0,00	0,00	0,00	0,00	0,00	0,00
Transferências de Instituições Privadas	297.076,00	297.076,00	0,00	0,00	0,00	0,00	297.076,00
Transferências de Outras Instituições Públicas	0,00	0,00	0,00	0,00	0,00	0,00	0,00
Transferências do Exterior	0,00	0,00	0,00	0,00	0,00	0,00	0,00
Demais Transferências de Capital	149.400,00	149.400,00	0,00	0,00	0,00	0,00	149.400,00
OUTRAS RECEITAS DE CAPITAL	433.952,00	433.952,00	0,00	0,00	0,00	0,00	433.952,00
Integralização do Capital Social	0,00	0,00	0,00	0,00	0,00	0,00	0,00
Remuneração das Disponibilidades do Tesouro	0,00	0,00	0,00	0,00	0,00	0,00	0,00
Resgate de Títulos do Tesouro	0,00	0,00	0,00	0,00	0,00	0,00	0,00
Demais Receitas de Capital	433.952,00	433.952,00	0,00	0,00	0,00	0,00	433.952,00
RECEITAS (INTRA-ORÇAMENTÁRIAS) (II)	87.483.000,00	87.483.000,00	15.864.370,45	18,13	20.399.247,89	23,31	67.083.752,11
SUBTOTAL DAS RECEITAS (III) = (I + II)	2.489.421.858,00	2.489.421.858,00	451.563.914,46	18,13	918.955.089,18	36,91	1.570.466.768,82
OPERAÇÕES DE CRÉDITO / REFINANCIAMENTO (IV)	0,00	0,00	0,00	0,00	0,00	0,00	0,00
Operações de Crédito - Mercado Interno	0,00	0,00	0,00	0,00	0,00	0,00	0,00
Mobiliária	0,00	0,00	0,00	0,00	0,00	0,00	0,00
Contratual	0,00	0,00	0,00	0,00	0,00	0,00	0,00
Operações de Crédito - Mercado Externo	0,00	0,00	0,00	0,00	0,00	0,00	0,00
Mobiliária	0,00	0,00	0,00	0,00	0,00	0,00	0,00
Contratual	0,00	0,00	0,00	0,00	0,00	0,00	0,00
TOTAL DAS RECEITAS (V) = (III + IV)	2.489.421.858,00	2.489.421.858,00	451.563.914,46	18,13	918.955.089,18	36,91	1.570.466.768,82
DÉFICIT (VI)¹						0,00	
TOTAL COM DÉFICIT (VII) = (V + VI)	2.489.421.858,00	2.489.421.858,00	451.563.914,46	18,13	918.955.089,18	36,91	1.570.466.768,82
SALDOS DE EXERCÍCIOS ANTERIORES	0,00	88.113.227,28			88.113.227,28		
Recursos Arrecadados em Exercícios Anteriores - RPPS	0,00	0,00					
Superávit Financeiro Utilizado para Créditos Adicionais		88.113.227,28			88.113.227,28		

Notas:

1 O déficit será apurado pela diferença entre a receita realizada e a despesa liquidada nos cinco primeiros bimestres e a despesa empenhada no último bimestre.

ROBERTA FERNANDES DE OLIVEIRA
Secretaria Municipal
de Controle Interno
Matrícula: 2.559

MUNICÍPIO DE SÃO GONÇALO - PODER EXECUTIVO
RELATÓRIO RESUMIDO DA EXECUÇÃO ORÇAMENTÁRIA

Continuação

BALANÇO ORÇAMENTÁRIO
ORÇAMENTOS FISCAL E DA SEGURIDADE SOCIAL

PERÍODO DE REFERÊNCIA : 2º Bimestre / 2026

RF, Art 52, inciso I, Alíneas "a" e "b" do inciso II e §º - Anexo 1

R\$1,00

RECEITAS INTRA-ORÇAMENTÁRIAS	PREVISÃO INICIAL	PREVISÃO ATUALIZADA (a)	RECEITAS REALIZADAS				SALDO (a-c)
			No Bimestre (b)	%(b/a)	Até o Bimestre (c)	%(c/a)	
RECEITAS (INTRA-ORÇAMENTÁRIAS) (II)	87.483.000,00	87.483.000,00	15.864.370,45	18,13	20.399.247,89	23,31	67.083.752,11
RECEITAS CORRENTES	87.483.000,00	87.483.000,00	15.864.370,45	18,13	20.399.247,89	23,31	67.083.752,11
IMPOSTOS, TAXAS E CONTRIBUIÇÕES DE MELHORIA	0,00	0,00	0,00	0,00	0,00	0,00	0,00
Impostos	0,00	0,00	0,00	0,00	0,00	0,00	0,00
Taxas	0,00	0,00	0,00	0,00	0,00	0,00	0,00
Contribuição de Melhoria	0,00	0,00	0,00	0,00	0,00	0,00	0,00
CONTRIBUIÇÕES	73.483.000,00	73.483.000,00	13.535.270,06	18,41	18.070.147,50	24,59	55.412.852,50
Contribuições Sociais	73.483.000,00	73.483.000,00	13.535.270,06	18,41	18.070.147,50	24,59	55.412.852,50
Contribuições Econômicas	0,00	0,00	0,00	0,00	0,00	0,00	0,00
Contribuições para Entidades Privadas de Serviço Social e de Formação Profissional	0,00	0,00	0,00	0,00	0,00	0,00	0,00
Contribuição para o Custeio do Serviço de Iluminação Pública	0,00	0,00	0,00	0,00	0,00	0,00	0,00
RECEITA PATRIMONIAL	0,00	0,00	0,00	0,00	0,00	0,00	0,00
Exploração do Patrimônio Imobiliário do Estado	0,00	0,00	0,00	0,00	0,00	0,00	0,00
Valores Mobiliários	0,00	0,00	0,00	0,00	0,00	0,00	0,00
Delegação de Serviços Públicos mediante Concessão, Permissão, Autorização ou Licença	0,00	0,00	0,00	0,00	0,00	0,00	0,00
Exploração de Recursos Naturais	0,00	0,00	0,00	0,00	0,00	0,00	0,00
Exploração do Patrimônio Intangível	0,00	0,00	0,00	0,00	0,00	0,00	0,00
Cessão de Direitos	0,00	0,00	0,00	0,00	0,00	0,00	0,00
Demais Receitas Patrimoniais	0,00	0,00	0,00	0,00	0,00	0,00	0,00
RECEITA AGROPECUÁRIA	0,00	0,00	0,00	0,00	0,00	0,00	0,00
RECEITA INDUSTRIAL	0,00	0,00	0,00	0,00	0,00	0,00	0,00
RECEITA DE SERVIÇOS	0,00	0,00	0,00	0,00	0,00	0,00	0,00
Serviços Administrativos e Comerciais Gerais	0,00	0,00	0,00	0,00	0,00	0,00	0,00
Serviços e Atividades Referentes à Navegação e ao Transporte	0,00	0,00	0,00	0,00	0,00	0,00	0,00
Serviços e Atividades referentes à Saúde	0,00	0,00	0,00	0,00	0,00	0,00	0,00
Serviços e Atividades Financeiras	0,00	0,00	0,00	0,00	0,00	0,00	0,00
Outros Serviços	0,00	0,00	0,00	0,00	0,00	0,00	0,00
TRANSFERÊNCIAS CORRENTES	0,00	0,00	0,00	0,00	0,00	0,00	0,00
Transferências da União e de suas Entidades	0,00	0,00	0,00	0,00	0,00	0,00	0,00
Transferências dos Estados e do Distrito Federal e de suas Entidades	0,00	0,00	0,00	0,00	0,00	0,00	0,00
Transferências dos Municípios e de suas Entidades	0,00	0,00	0,00	0,00	0,00	0,00	0,00
Transferências de Instituições Privadas	0,00	0,00	0,00	0,00	0,00	0,00	0,00
Transferências de Outras Instituições Públicas	0,00	0,00	0,00	0,00	0,00	0,00	0,00
Transferências do Exterior	0,00	0,00	0,00	0,00	0,00	0,00	0,00
Demais Transferências Correntes	0,00	0,00	0,00	0,00	0,00	0,00	0,00
OUTRAS RECEITAS CORRENTES	14.000.000,00	14.000.000,00	2.329.100,39	16,63	2.329.100,39	16,63	11.670.899,61
Multas Administrativas, Contratuais e Judiciais	0,00	0,00	0,00	0,00	0,00	0,00	0,00
Indenizações, Restituições e Ressarcimentos	0,00	0,00	0,00	0,00	0,00	0,00	0,00
Bens, Direitos e Valores Incorporados ao Patrimônio Público	0,00	0,00	0,00	0,00	0,00	0,00	0,00
Multas e Juros de Mora das Receitas de Capital	0,00	0,00	0,00	0,00	0,00	0,00	0,00
Demais Receitas Correntes	14.000.000,00	14.000.000,00	2.329.100,39	16,63	2.329.100,39	16,63	11.670.899,61
RECEITAS DE CAPITAL	0,00	0,00	0,00	0,00	0,00	0,00	0,00
OPERAÇÕES DE CRÉDITO	0,00	0,00	0,00	0,00	0,00	0,00	0,00
Operações de Crédito - Mercado Interno	0,00	0,00	0,00	0,00	0,00	0,00	0,00
Operações de Crédito - Mercado Externo	0,00	0,00	0,00	0,00	0,00	0,00	0,00
ALIENAÇÃO DE BENS	0,00	0,00	0,00	0,00	0,00	0,00	0,00

CHEFE DO PODER EXECUTIVO : NELSON RUAS DOS SANTOS
SIGFIS - Versão 2025

25 maio 2026 14:24:49

ROBETA FERREIRA DOS SANTOS
Secretaria Municipal
de Controle Interno
Matrícula: 21559

Subsecretaria de Controle Interno
Continuação (3/6)

NELSON RUAS DOS SANTOS:51864223715

Assinado eletronicamente por: NELSON RUAS DOS SANTOS:51864223715
No Dia: 25/05/2026 às 14:24:49 em nome de: NELSON RUAS DOS SANTOS:51864223715
Função: Chefe do Poder Executivo
Assinatura: 51864223715
Data: 25/05/2026 às 14:24:49

MUNICÍPIO DE SÃO GONÇALO - PODER EXECUTIVO
 RELATÓRIO RESUMIDO DA EXECUÇÃO ORÇAMENTÁRIA
BALANÇO ORÇAMENTÁRIO
 ORÇAMENTOS FISCAL E DA SEGURIDADE SOCIAL
 PERÍODO DE REFERÊNCIA : 2º Bimestre / 2026

LRF, Art 52, inciso I, Alíneas "a" e "b" do inciso II e §1º - Anexo 1

R\$1,00

RECEITAS INTRA-ORÇAMENTÁRIAS	PREVISÃO INICIAL	PREVISÃO ATUALIZADA (a)	RECEITAS REALIZADAS				SALDO (a-c)
			No Bimestre (b)	%(b/a)	Até o Bimestre (c)	%(c/a)	
Alienação de Bens Móveis	0,00	0,00	0,00	0,00	0,00	0,00	0,00
Alienação de Bens Imóveis	0,00	0,00	0,00	0,00	0,00	0,00	0,00
Alienação de Bens Intangíveis	0,00	0,00	0,00	0,00	0,00	0,00	0,00
AMORTIZAÇÕES DE EMPRÉSTIMOS	0,00	0,00	0,00	0,00	0,00	0,00	0,00
TRANSFERÊNCIAS DE CAPITAL	0,00	0,00	0,00	0,00	0,00	0,00	0,00
Transferências da União e de suas Entidades	0,00	0,00	0,00	0,00	0,00	0,00	0,00
Transferências dos Estados e do Distrito Federal e de suas Entidades	0,00	0,00	0,00	0,00	0,00	0,00	0,00
Transferências dos Municípios e de suas Entidades	0,00	0,00	0,00	0,00	0,00	0,00	0,00
Transferências de Instituições Privadas	0,00	0,00	0,00	0,00	0,00	0,00	0,00
Transferências de Outras Instituições Públicas	0,00	0,00	0,00	0,00	0,00	0,00	0,00
Transferências do Exterior	0,00	0,00	0,00	0,00	0,00	0,00	0,00
Demais Transferências de Capital	0,00	0,00	0,00	0,00	0,00	0,00	0,00
OUTRAS RECEITAS DE CAPITAL	0,00	0,00	0,00	0,00	0,00	0,00	0,00
Integralização do Capital Social	0,00	0,00	0,00	0,00	0,00	0,00	0,00
Remuneração das Disponibilidades do Tesouro	0,00	0,00	0,00	0,00	0,00	0,00	0,00
Resgate de Títulos do Tesouro	0,00	0,00	0,00	0,00	0,00	0,00	0,00
Demais Receitas de Capital	0,00	0,00	0,00	0,00	0,00	0,00	0,00

[Assinatura]
 Subsecretaria de Contabilidade
 Paulo Roberto de Aguiar
 CRC: 106.912/0-7

[Assinatura]
 ROBERTA FERREIRA DE OLIVEIRA
 Secretária Municipal
 de Controle Interno
 Matrícula: 21559

MUNICÍPIO DE SÃO GONÇALO - PODER EXECUTIVO
 RELATÓRIO RESUMIDO DA EXECUÇÃO ORÇAMENTÁRIA
BALANÇO ORÇAMENTÁRIO
 ORÇAMENTOS FISCAL E DA SEGURIDADE SOCIAL
 PERÍODO DE REFERÊNCIA : 2º Bimestre / 2026

LRF, Art 52, Inciso I, Alíneas "a" e "b" do Inciso II e §1º - Anexo 1

DESPESAS	Dotação Inicial (d)	Dotação Atualizada (e)	DESPESAS EMPENHADAS		Saldo (g) = (e-f)	DESPESAS LIQUIDADAS		Saldo (i) = (e-h)	DESPESAS PAGAS ATÉ O BIMESTRE (j)
			No Bimestre	Até o Bimestre (f)		No Bimestre	Até o Bimestre (h)		
DESPESAS (EXCETO INTRA-ORÇAMENTÁRIAS) (VIII)	2.248.215.859,00	2.451.307.566,12	415.895.205,39	1.649.279.259,23	803.028.306,89	531.488.580,65	774.319.595,43	1.676.987.970,69	759.925.082,31
DESPESAS CORRENTES	2.251.169.682,00	2.349.168.900,41	399.568.901,95	1.598.934.949,89	749.233.950,52	516.209.278,98	755.869.320,43	1.592.299.579,98	742.854.925,10
PESSOAL E ENCARGOS SOCIAIS	1.176.244.300,00	1.213.843.764,59	195.063.309,06	1.082.341.831,02	131.501.933,57	304.875.958,20	408.093.466,52	805.750.299,07	401.098.601,99
JUROS E ENCARGOS DA DÍVIDA	4.858.000,00	4.858.000,00	1.732.500,00	4.852.500,00	5.500,00	506.235,36	1.001.728,64	3.856.271,36	1.001.728,64
OUTRAS DESPESAS CORRENTES	1.070.058.382,00	1.129.467.135,82	202.783.092,89	511.740.618,87	617.726.516,95	210.827.685,42	348.774.125,27	782.693.010,55	340.754.594,77
DESPESAS DE CAPITAL	95.055.176,00	101.138.665,71	16.328.303,44	49.344.309,34	51.794.356,37	15.279.401,67	18.450.275,00	82.688.390,71	16.370.157,21
INVESTIMENTOS	73.081.176,00	77.636.833,03	9.030.970,76	31.177.976,66	46.458.856,37	9.599.346,53	10.101.302,95	67.535.530,08	8.621.185,16
INVERSÕES FINANCEIRAS	51.000,00	51.000,00	0,00	0,00	51.000,00	0,00	0,00	51.000,00	0,00
AMORTIZAÇÃO DA DÍVIDA	21.923.000,00	23.450.832,68	7.285.332,68	16.186.332,68	5.284.500,00	5.680.055,14	8.348.972,05	15.101.860,63	8.348.972,05
RESERVA DE CONTINGÊNCIA	2.000.000,00	2.000.000,00	0,00	0,00	2.000.000,00	0,00	0,00	2.000.000,00	0,00
DESPESAS (INTRA-ORÇAMENTÁRIAS) (IX)	87.484.000,00	72.540.445,73	4.545.000,00	69.939.250,00	2.601.195,73	14.159.187,79	18.665.058,73	53.875.387,00	18.611.221,36
SUBTOTAL DAS DESPESAS (X) = (VIII + IX)	2.435.699.858,00	2.523.848.011,85	420.440.205,39	1.718.218.509,23	805.629.502,62	545.647.869,44	792.984.654,16	1.730.863.357,69	778.436.303,67
AMORTIZAÇÃO DA DÍVIDA / REFINANCIAMENTO (XI)	27.300.000,00	27.300.000,00	11.525.515,81	15.691.224,32	11.608.775,68	6.717.506,02	10.883.214,53	16.416.785,47	10.883.214,53
Amortização da Dívida Interna	27.300.000,00	27.300.000,00	11.525.515,81	15.691.224,32	11.608.775,68	6.717.506,02	10.883.214,53	16.416.785,47	10.883.214,53
Dívida Mobiliária	0,00	0,00	0,00	0,00	0,00	0,00	0,00	0,00	0,00
Dívida Contratual	27.300.000,00	27.300.000,00	11.525.515,81	15.691.224,32	11.608.775,68	6.717.506,02	10.883.214,53	16.416.785,47	10.883.214,53
Amortização da Dívida Externa	0,00	0,00	0,00	0,00	0,00	0,00	0,00	0,00	0,00
Dívida Mobiliária	0,00	0,00	0,00	0,00	0,00	0,00	0,00	0,00	0,00
Dívida Contratual	0,00	0,00	0,00	0,00	0,00	0,00	0,00	0,00	0,00
TOTAL DAS DESPESAS (XII) = (X + XI)	2.462.999.858,00	2.551.148.011,85	431.965.721,20	1.733.909.733,55	817.238.278,30	552.365.375,46	803.867.868,69	1.747.280.143,16	789.319.518,20
SUPERÁVIT (XIII)		0,00		0,00			115.087.220,19		129.635.570,98
TOTAL COM SUPERÁVIT (XIV) = (XII + XIII)	2.462.999.858,00	2.551.148.011,85	431.965.721,20	1.733.909.733,55	817.238.278,30	552.365.375,46	918.955.089,18	1.632.192.922,67	918.955.089,18
RESERVA DO RPPS	0,00	0,00	0,00	0,00	0,00	0,00	0,00	0,00	0,00

ROBERTO FERREIRAS DE OLIVEIRA
 Secretário Municipal
 de Controle Interno
 Matrícula: 21559

MUNICÍPIO DE SÃO GONÇALO - PODER EXECUTIVO
RELATÓRIO RESUMIDO DA EXECUÇÃO ORÇAMENTÁRIA
BALANÇO ORÇAMENTÁRIO
ORÇAMENTOS FISCAL E DA SEGURIDADE SOCIAL
PERÍODO DE REFERÊNCIA : 2º Bimestre / 2026

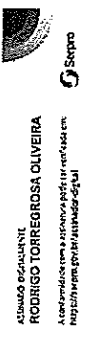
LRF, Art 52, Inciso I, Alíneas "a" e "b" do inciso II e §1º - Anexo 1

DESPESAS INTRA-ORÇAMENTÁRIAS	DOTAÇÃO INICIAL (d)	DOTAÇÃO ATUALIZADA (e)	DESPESAS EMPENHADAS		SALDO (g) = (e-f)	DESPESAS LIQUIDADAS		SALDO (i) = (e-h)	DESPESAS PAGAS ATÉ O BIMESTRE (j)
			Até o Bimestre (f)			Até o Bimestre (h)			
			No Bimestre	Até o Bimestre (f)		No Bimestre	Até o Bimestre (h)		
DESPESAS (INTRA-ORÇAMENTÁRIAS) (IX)	87.484.000,00	72.540.445,73	4.545.000,00	69.939.250,00	2.601.195,73	14.159.189,79	18.565.059,73	53.875.387,00	18.511.221,26
DESPESAS CORRENTES	79.484.000,00	64.540.445,73	-3.455.000,00	61.939.250,00	2.601.195,73	13.318.417,14	17.824.287,08	46.716.159,65	17.770.449,71
PESSOAL E ENCARGOS SOCIAIS	65.483.000,00	61.956.500,00	-3.455.000,00	61.939.250,00	17.250,00	13.318.417,14	17.824.287,08	44.132.212,92	17.770.449,71
JUROS E ENCARGOS DA DÍVIDA	1.000,00	1.000,00	0,00	0,00	1.000,00	0,00	0,00	1.000,00	0,00
OUTRAS DESPESAS CORRENTES	14.000.000,00	2.582.945,73	0,00	0,00	2.582.945,73	0,00	0,00	2.582.945,73	0,00
DESPESAS DE CAPITAL	8.000.000,00	8.000.000,00	8.000.000,00	8.000.000,00	0,00	840.771,65	840.771,65	7.159.229,35	840.771,65
INVESTIMENTOS	8.000.000,00	8.000.000,00	8.000.000,00	8.000.000,00	0,00	840.771,65	840.771,65	7.159.229,35	840.771,65
INVERSÕES FINANCEIRAS	0,00	0,00	0,00	0,00	0,00	0,00	0,00	0,00	0,00
AMORTIZAÇÃO DA DÍVIDA	0,00	0,00	0,00	0,00	0,00	0,00	0,00	0,00	0,00
RESERVA DE CONTINGÊNCIA	0,00	0,00	0,00	0,00	0,00	0,00	0,00	0,00	0,00

R\$1,00

ROBERTO TORRES OLIVEIRA
 Secretário Municipal
 de Controle Interno
 Matrícula: 2.1559

RODRIGO TORRE ROSA OLIVEIRA
 Assessor de Controle Interno
 Matrícula: 2.1559



CHEFE DO PODER EXECUTIVO : NELSON RUAS DOS SANTOS
 SIGFIS - Versão 2025

25 maio 2026 14:24:49

MUNICÍPIO DE SÃO GONÇALO - PODER EXECUTIVO
RELATÓRIO RESUMIDO DA EXECUÇÃO ORÇAMENTÁRIA
DEMONSTRATIVO DA EXECUÇÃO DAS DESPESAS POR FUNÇÃO / SUBFUNÇÃO
ORÇAMENTOS FISCAL E DA SEGURIDADE SOCIAL
PERÍODO DE REFERÊNCIA : 2º Bimestre / 2026

RREO - Anexo 2 (LRF, Art. 52, inciso II, alínea "c")

FUNÇÃO/SUBFUNÇÃO	DOTAÇÃO INICIAL	DOTAÇÃO ATUALIZADA (a)	DESPESAS EMPENHADAS		SALDO (c) = (a-b)	DESPESAS LIQUIDADAS		SALDO (e) = (a-d)
			No Bimestre	Até o Bimestre (b)		No Bimestre	Até o Bimestre (d)	
DESPESAS (EXCETO INTRA-ORÇAMENTÁRIAS) (1)	2.375.515.859,00	2.478.607.566,12	427.420.721,20	1.663.970.483,55	814.637.082,57	785.202.809,56	97,67	1.693.404.756,16
LEGISLATIVA	35.034.500,00	33.274.474,82	335.914,16	23.871.261,67	9.403.213,15	4.715.680,41	1,14	24.046.885,23
Ação Legislativa	8.000,00	2.107.000,00	- 6.234,24	2.007.511,28	99.488,72	614.785,76	0,15	830.488,72
Controle Externo	0,00	0,00	0,00	0,00	0,00	0,00	0,00	0,00
Administração Geral	34.796.500,00	30.963.679,35	342.149,40	21.659.954,92	9.303.724,43	4.071.134,56	0,98	23.055.231,76
Demais Subfunções	230.000,00	203.795,47	0,00	203.795,47	0,00	29.780,09	0,00	161.164,75
JUDICIÁRIA	0,00	0,00	0,00	0,00	0,00	0,00	0,00	0,00
Ação Judiciária	0,00	0,00	0,00	0,00	0,00	0,00	0,00	0,00
Defesa do Interesse Público no Processo Judiciário	0,00	0,00	0,00	0,00	0,00	0,00	0,00	0,00
Administração Geral	0,00	0,00	0,00	0,00	0,00	0,00	0,00	0,00
Demais Subfunções	0,00	0,00	0,00	0,00	0,00	0,00	0,00	0,00
ESSENCIAL A JUSTIÇA	0,00	0,00	0,00	0,00	0,00	0,00	0,00	0,00
Defesa da Ordem Jurídica	0,00	0,00	0,00	0,00	0,00	0,00	0,00	0,00
Representação Judicial e Extrajudicial	0,00	0,00	0,00	0,00	0,00	0,00	0,00	0,00
Administração Geral	0,00	0,00	0,00	0,00	0,00	0,00	0,00	0,00
Demais Subfunções	0,00	0,00	0,00	0,00	0,00	0,00	0,00	0,00
ADMINISTRAÇÃO	225.828.402,00	245.269.565,85	15.760.186,97	200.906.464,16	44.363.101,69	47.653.398,51	8,36	178.024.596,99
Planejamento e Orçamento	10.117.009,00	10.602.009,00	584.997,99	934.997,99	9.667.011,01	0,00	0,00	10.542.147,00
Administração Geral	185.551.828,00	211.128.723,31	11.777.753,77	187.108.856,30	24.019.867,01	43.647.577,53	7,52	150.646.609,28
Administração Financeira	0,00	0,00	0,00	0,00	0,00	0,00	0,00	0,00
Controle Interno	1.986.585,00	2.041.985,00	95.000,00	2.031.705,00	10.280,00	533.021,24	0,08	1.324.914,42
Normatização e Fiscalização	0,00	0,00	0,00	0,00	0,00	0,00	0,00	0,00
Tecnologia da Informação	0,00	0,00	0,00	0,00	0,00	0,00	0,00	0,00
Ordenamento Territorial	52.500,00	15.750,00	0,00	0,00	15.750,00	0,00	0,00	15.750,00
Formação de Recursos Humanos	375.000,00	325.000,00	12.286,10	29.235,30	295.764,70	6.046,10	0,00	310.854,70
Administração de Receitas	7.293.000,00	7.035.000,00	1.587.932,84	4.567.932,84	2.465.067,16	1.049.360,02	0,15	5.793.802,56
Administração de Concessões	0,00	0,00	0,00	0,00	0,00	0,00	0,00	0,00
Comunicação Social	845.000,00	814.854,30	39.000,00	148.071,00	666.783,30	3.785,33	0,00	808.426,75

22 maio 2026 11:04:41

CHEFE DO PODER EXECUTIVO : NELSON RUAS DOS SANTOS
SIGFIS - versão 2025

ROSELI FERREIRA DE OLIVEIRA
Secretária Municipal
de Controle Interno
Matrícula: 21559

[Assinatura]
Secretaria de Controle Interno
Cidade: (11/15)

MUNICÍPIO DE SÃO GONÇALO - PODER EXECUTIVO
RELATÓRIO RESUMIDO DA EXECUÇÃO ORÇAMENTÁRIA
DEMONSTRATIVO DA EXECUÇÃO DAS DESPESAS POR FUNÇÃO / SUBFUNÇÃO
ORÇAMENTOS FISCAL E DA SEGURIDADE SOCIAL
PERÍODO DE REFERÊNCIA : 2º Bimestre / 2026

RREO - Anexo 2 (LRF, Art. 52, inciso II, alínea "c")

FUNÇÃO/SUBFUNÇÃO	DOTAÇÃO INICIAL	DOTAÇÃO ATUALIZADA (a)	DESPESAS EMPENHADAS		SALDO (c) = (a-b)	DESPESAS LIQUIDADAS		SALDO (e) = (a-d)
			No Bimestre	Até o Bimestre (b)		No Bimestre	Até o Bimestre (d)	
DEFESA NACIONAL	9.407.510,00	13.308.244,24	1.723.216,27	6.085.665,73	7.222.578,51	2.413.608,29	4.726.151,96	8.582.092,28
Defesa Aérea	0,00	0,00	0,00	0,00	0,00	0,00	0,00	0,00
Defesa Naval	0,00	0,00	0,00	0,00	0,00	0,00	0,00	0,00
Defesa Terrestre	0,00	0,00	0,00	0,00	0,00	0,00	0,00	0,00
Administração Geral	0,00	0,00	0,00	0,00	0,00	0,00	0,00	0,00
Demais Subfunções	0,00	0,00	0,00	0,00	0,00	0,00	0,00	0,00
SEGURANÇA PÚBLICA	5.528.320,00	5.310.799,18	208.000,00	4.121.460,00	1.189.339,18	923.130,62	1.257.805,93	4.052.993,25
Policimento	1.463.470,00	1.045.949,18	0,00	485.460,00	560.489,18	80.970,00	121.365,00	924.584,18
Defesa Civil	3.795.000,00	3.935.000,00	200.000,00	3.636.000,00	299.000,00	842.220,62	1.136.440,93	2.798.559,07
Informação e Inteligência	39.450,00	39.450,00	0,00	0,00	39.450,00	0,00	0,00	39.450,00
Administração Geral	128.500,00	128.500,00	0,00	0,00	128.500,00	0,00	0,00	128.500,00
Demais Subfunções	161.900,00	161.900,00	0,00	0,00	161.900,00	0,00	0,00	161.900,00
RELAÇÕES EXTERIORES	0,00	0,00	0,00	0,00	0,00	0,00	0,00	0,00
Relações Diplomáticas	0,00	0,00	0,00	0,00	0,00	0,00	0,00	0,00
Cooperação Internacional	0,00	0,00	0,00	0,00	0,00	0,00	0,00	0,00
Administração Geral	0,00	0,00	0,00	0,00	0,00	0,00	0,00	0,00
Demais Subfunções	0,00	0,00	0,00	0,00	0,00	0,00	0,00	0,00
ASSISTÊNCIA SOCIAL	49.587.892,00	70.851.689,22	3.816.341,16	42.959.172,80	27.892.516,42	10.206.402,28	14.473.835,66	56.377.853,56
Assistência ao Idoso	321.100,00	639.518,99	0,00	0,00	639.518,99	0,00	0,00	839.518,99
Assistência ao Portador de Deficiência	45.000,00	45.000,00	0,00	0,00	45.000,00	0,00	0,00	45.000,00
Assistência à Criança e ao Adolescente	3.784.972,00	4.740.417,39	682.127,85	3.613.424,51	1.126.992,88	669.169,66	894.522,57	3.845.894,82
Assistência Comunitária	11.890.250,00	21.666.794,74	260.255,94	12.055.909,65	9.610.985,09	1.822.737,88	2.610.537,66	18.856.257,08
Administração Geral	12.809.170,00	14.001.350,22	252.658,30	12.174.600,58	1.826.749,64	4.143.920,86	5.520.215,06	8.081.135,16
Serviços Socioassistenciais	0,00	0,00	0,00	0,00	0,00	0,00	0,00	0,00
Segurança e Renda	0,00	0,00	0,00	0,00	0,00	0,00	0,00	0,00
Demais Subfunções	20.737.400,00	29.758.607,88	2.621.299,07	15.115.338,06	14.643.269,82	3.570.574,88	4.848.560,37	24.910.047,51
PREVIDÊNCIA SOCIAL	317.731.700,00	320.796.818,64	150.213.539,80	258.168.228,75	62.628.589,89	70.147.642,83	93.593.320,58	227.203.498,06

CHEFE DO PODER EXECUTIVO : NELSON RUAS DOS SANTOS
 SIGFIS - Versão 2025

22 maio 2026 11:04:41

ROBERTO CARLOS DE OLIVEIRA
 Secretário Municipal
 de Controle Interno
 Matrícula: 2.1559

MUNICÍPIO DE SÃO GONÇALO - PODER EXECUTIVO
RELATÓRIO RESUMIDO DA EXECUÇÃO ORÇAMENTÁRIA
DEMONSTRATIVO DA EXECUÇÃO DAS DESPESAS POR FUNÇÃO / SUBFUNÇÃO
ORÇAMENTOS FISCAL E DA SEGURIDADE SOCIAL
PERÍODO DE REFERÊNCIA : 2º Bimestre / 2026

RREO - Anexo 2 (LRF, Art. 52, inciso II, alínea "c")

FUNÇÃO/SUBFUNÇÃO	DOTAÇÃO INICIAL		DOTAÇÃO ATUALIZADA (a)		DESPESAS EMPENHADAS			DESPESAS LIQUIDADAS		SALDO (e) = (a-d)
					No Bimestre (b)	Até o Bimestre (b)	(f/total b)	No Bimestre (d)	Até o Bimestre (d)	
Previdência Básica	19.053.700,00	0,00	20.024.293,46	0,00	1.177.294,80	19.856.494,80	1,15	3.995.445,76	5.528.948,77	0,68
Previdência do Regime Estatutário	288.531.000,00	0,00	300.625.525,18	0,00	149.034.883,44	238.122.373,39	13,73	66.120.988,61	89.024.105,75	10,95
Previdência Complementar	0,00	0,00	0,00	0,00	0,00	0,00	0,00	0,00	0,00	0,00
Previdência Especial	0,00	0,00	0,00	0,00	0,00	0,00	0,00	0,00	0,00	0,00
Administração Geral	89.000,00	0,00	89.000,00	0,00	0,00	88.000,00	0,00	29.847,90	38.905,50	0,00
Demais Subfunções	58.000,00	0,00	58.000,00	0,00	1.360,56	1.360,56	0,00	1.360,56	1.360,56	0,00
SAÚDE	811.197.490,00		825.108.548,39		144.873.693,56	482.672.319,37	27,83	202.427.379,82	282.586.710,27	35,15
Atenção Básica	185.521.000,00	0,00	189.675.642,82	0,00	13.524.109,29	105.253.306,62	6,07	46.099.269,56	58.702.369,89	7,30
Assistência Hospitalar e Ambulatorial	459.380.000,00	0,00	469.867.623,26	0,00	128.659.971,90	227.221.064,03	13,10	126.877.442,94	184.283.315,44	22,92
Suporte Profilático e Terapêutico	10.382.000,00	0,00	10.382.000,00	0,00	860.626,40	1.459.667,00	0,08	518.357,00	518.357,00	0,06
Vigilância Sanitária	664.000,00	0,00	824.000,00	0,00	135.200,00	752.300,00	0,04	282.390,00	282.390,00	0,03
Vigilância Epidemiológica	28.231.000,00	0,00	28.788.977,89	0,00	991.091,11	27.059.303,72	1,55	6.455.063,99	8.507.768,27	1,05
Alimentação e Nutrição	25.000,00	0,00	25.000,00	0,00	0,00	0,00	0,00	0,00	0,00	0,00
Administração Geral	121.841.490,00	0,00	121.212.304,42	0,00	702.694,88	115.933.678,00	6,68	21.990.105,15	30.021.657,37	3,73
Demais Subfunções	5.333.000,00	0,00	5.333.000,00	0,00	0,00	4.998.000,00	0,28	203.751,28	270.852,30	0,03
TRABALHO	156.800,00		94.029,18		0,00	0,00	0,00	0,00	0,00	0,00
Proteção e Benefícios ao Trabalhador	0,00	0,00	0,00	0,00	0,00	0,00	0,00	0,00	0,00	0,00
Relações de Trabalho	0,00	0,00	0,00	0,00	0,00	0,00	0,00	0,00	0,00	0,00
Empregabilidade	15.000,00	0,00	9.000,00	0,00	0,00	0,00	0,00	0,00	0,00	0,00
Fomento ao Trabalho	141.800,00	0,00	65.029,18	0,00	0,00	0,00	0,00	0,00	0,00	0,00
Administração Geral	0,00	0,00	0,00	0,00	0,00	0,00	0,00	0,00	0,00	0,00
Demais Subfunções	0,00	0,00	0,00	0,00	0,00	0,00	0,00	0,00	0,00	0,00
EDUCAÇÃO	525.812.572,00		532.206.760,26		31.633.944,83	416.205.371,17	24,00	111.528.807,78	166.451.908,85	20,70
Ensino Fundamental	373.172.756,00	0,00	380.267.944,26	0,00	30.376.301,87	282.264.506,05	16,27	81.657.194,01	123.497.802,54	15,36
Ensino Médio	0,00	0,00	0,00	0,00	0,00	0,00	0,00	0,00	0,00	0,00
Ensino Profissional	0,00	0,00	0,00	0,00	0,00	0,00	0,00	0,00	0,00	0,00
Ensino Superior	0,00	0,00	0,00	0,00	0,00	0,00	0,00	0,00	0,00	0,00
Educação Infantil	63.803.000,00	0,00	63.103.000,00	0,00	507.642,96	54.490.865,12	3,14	13.589.718,33	20.862.657,32	2,57
TOTAL	1.495.344,69		1.601.419,43		149.034,88	238.122,37	13,73	66.120,99	89.024,11	10,95
SALDO (e) = (a-d)	14.495.344,69		212.601.419,43		0,00	0,00	0,00	0,00	0,00	0,00
SALDO (e) = (a-d)	14.495.344,69		212.601.419,43		0,00	0,00	0,00	0,00	0,00	0,00
SALDO (e) = (a-d)	50.094,50		56.639,44		1.360,56	1.360,56	0,00	1.360,56	1.360,56	0,00
SALDO (e) = (a-d)	542.521.838,12		130.973.272,93		202.427,38	282.586,71	35,15	58.702,37	58.702,37	7,30
SALDO (e) = (a-d)	284.584.307,82		9.863.843,00		126.877,44	184.283,32	22,92	518.357,00	518.357,00	0,06
SALDO (e) = (a-d)	541.610,00		20.281.209,62		71.700,00	282.390,00	0,03	282.390,00	282.390,00	0,03
SALDO (e) = (a-d)	25.000,00		91.190.647,05		1.729.674,17	8.507,77	1,05	6.455,06	8.507,77	1,05
SALDO (e) = (a-d)	5.062.147,70		94.029,18		25.000,00	30.021,66	3,73	21.990,15	30.021,66	3,73
SALDO (e) = (a-d)	94.029,18		365.754.851,41		335.000,00	4.998,00	0,03	203.751,28	270.852,30	0,03
SALDO (e) = (a-d)	0,00		94.029,18		0,00	0,00	0,00	0,00	0,00	0,00
SALDO (e) = (a-d)	0,00		0,00		0,00	0,00	0,00	0,00	0,00	0,00
SALDO (e) = (a-d)	0,00		0,00		0,00	0,00	0,00	0,00	0,00	0,00
SALDO (e) = (a-d)	9.000,00		85.029,18		9.000,00	85.029,18	0,00	0,00	0,00	0,00
SALDO (e) = (a-d)	0,00		0,00		0,00	0,00	0,00	0,00	0,00	0,00
SALDO (e) = (a-d)	0,00		0,00		0,00	0,00	0,00	0,00	0,00	0,00
SALDO (e) = (a-d)	0,00		0,00		0,00	0,00	0,00	0,00	0,00	0,00
SALDO (e) = (a-d)	256.770.147,72		256.770.147,72		81.657,19	123.497,80	15,36	0,00	0,00	0,00
SALDO (e) = (a-d)	0,00		0,00		0,00	0,00	0,00	0,00	0,00	0,00
SALDO (e) = (a-d)	0,00		0,00		0,00	0,00	0,00	0,00	0,00	0,00
SALDO (e) = (a-d)	0,00		0,00		0,00	0,00	0,00	0,00	0,00	0,00
SALDO (e) = (a-d)	42.440.842,68		42.440.842,68		13.589,72	20.862,66	2,57	0,00	0,00	0,00

22 maio 2026 11:04:41

CHEFE DO PODER EXECUTIVO : NELSON RUAS DOS SANTOS
 SIGFIS - Versão 2025

ROBERTO FERREIRAS DE OLIVEIRA
 Secretário Municipal
 de Controle Interno
 Matrícula: 21558

SUBSECRETÁRIO DE CONTABILIDADE
 PAULO ROBERTO DE SOUZA
 Matrícula: 3115

MUNICÍPIO DE SÃO GONÇALO - PODER EXECUTIVO
 RELATÓRIO RESUMIDO DA EXECUÇÃO ORÇAMENTÁRIA
DEMONSTRATIVO DA EXECUÇÃO DAS DESPESAS POR FUNÇÃO / SUBFUNÇÃO
 ORÇAMENTOS FISCAL E DA SEGURIDADE SOCIAL
 PERÍODO DE REFERÊNCIA : 2º Bimestre / 2026

RREO - Anexo 2 (LRF, Art. 52, inciso II, alínea "c")

FUNÇÃO/SUBFUNÇÃO	DOTAÇÃO INICIAL	DOTAÇÃO ATUALIZADA (a)	DESPESAS EMPENHADAS		SALDO (c) = (a-b)	DESPESAS LIQUIDADAS		SALDO (e) = (a-d)
			No Bimestre	Até o Bimestre (b)		No Bimestre	Até o Bimestre (d)	
Educação de Jovens e Adultos	5.000,00	5.000,00	0,00	0,00	5.000,00	0,00	0,00	5.000,00
Educação Especial	200.000,00	200.000,00	0,00	0,00	200.000,00	0,00	0,00	200.000,00
Educação Básica	0,00	0,00	0,00	0,00	0,00	0,00	0,00	0,00
Administração Geral	80.430.816,00	80.430.816,00	750.000,00	71.350.000,00	9.080.816,00	14.635.938,07	20.104.335,65	60.326.480,35
Demais Subfunções	8.200.000,00	8.200.000,00	0,00	8.100.000,00	100.000,00	1.645.957,37	2.187.113,34	6.012.886,66
CULTURA	1.158.930,00	2.759.699,75	642.335,77	1.055.979,77	1.703.718,98	427.838,94	569.236,26	2.190.402,49
Patrimônio Histórico, Artístico e Arqueológico	0,00	0,00	0,00	0,00	0,00	0,00	0,00	0,00
Difusão Cultural	1.158.930,00	2.754.698,75	642.335,77	1.055.979,77	1.698.718,98	427.838,94	569.236,26	2.185.402,49
Administração Geral	5.000,00	5.000,00	0,00	0,00	5.000,00	0,00	0,00	5.000,00
Demais Subfunções	0,00	0,00	0,00	0,00	0,00	0,00	0,00	0,00
DIREITOS DA CIDADANIA	0,00	0,00	0,00	0,00	0,00	0,00	0,00	0,00
Custódia e Reintegração Social	0,00	0,00	0,00	0,00	0,00	0,00	0,00	0,00
Direitos Individuais, Coletivos e Difusos	0,00	0,00	0,00	0,00	0,00	0,00	0,00	0,00
Assistência aos Povos Indígenas	0,00	0,00	0,00	0,00	0,00	0,00	0,00	0,00
Administração Geral	0,00	0,00	0,00	0,00	0,00	0,00	0,00	0,00
Demais Subfunções	0,00	0,00	0,00	0,00	0,00	0,00	0,00	0,00
URBANISMO	115.983.421,00	136.185.096,95	28.029.697,17	95.082.331,89	41.402.675,06	35.650.644,51	53.952.763,09	82.232.243,95
Infra-Estrutura Urbana	51.808.100,00	69.371.337,57	14.590.858,94	41.165.960,97	28.205.376,60	14.989.154,19	21.164.256,22	48.207.081,95
Serviços Urbanos	41.545.321,00	41.545.321,00	0,00	35.702.500,00	5.842.821,00	8.926.314,64	16.614.113,56	24.931.207,44
Transportes Coletivos Urbanos	0,00	0,00	0,00	0,00	0,00	0,00	0,00	0,00
Administração Geral	0,00	0,00	0,00	0,00	0,00	0,00	0,00	0,00
Demais Subfunções	22.630.000,00	25.268.348,38	13.438.838,23	18.213.870,92	7.054.477,46	11.736.175,68	16.174.393,22	9.093.955,16
HABITAÇÃO	12.750,00	12.750,00	0,00	0,00	12.750,00	0,00	0,00	12.750,00
Habitação Rural	12.750,00	12.750,00	0,00	0,00	12.750,00	0,00	0,00	12.750,00
Habitação Urbana	0,00	0,00	0,00	0,00	0,00	0,00	0,00	0,00
Administração Geral	0,00	0,00	0,00	0,00	0,00	0,00	0,00	0,00
Demais Subfunções	0,00	0,00	0,00	0,00	0,00	0,00	0,00	0,00
SANEAMENTO	153.000,00	153.000,00	0,00	0,00	153.000,00	0,00	0,00	153.000,00

CHEFE DO PODER EXECUTIVO : NELSON RUAS DOS SANTOS
 SIGFIS - Versão 2025

22 maio 2026 11:04:41

ROSEMARIA FERREIRA
 Secretária Municipal
 de Controle Interno
 Matrícula: 210

SECRETARIA MUNICIPAL DE CONTABILIDADE
 Nº 923203
 11-01-2026
 CONTINUA (4/15)

MUNICÍPIO DE SÃO GONÇALO - PODER EXECUTIVO
 RELATÓRIO RESUMIDO DA EXECUÇÃO ORÇAMENTÁRIA
DEMONSTRATIVO DA EXECUÇÃO DAS DESPESAS POR FUNÇÃO / SUBFUNÇÃO
 ORÇAMENTOS FISCAL E DA SEGURIDADE SOCIAL
 PERÍODO DE REFERÊNCIA : 2º Bimestre / 2026

RREO - Anexo 2 (LRF, Art. 52, inciso II, alínea "c")

FUNÇÃO/SUBFUNÇÃO	DOTAÇÃO INICIAL	DOTAÇÃO ATUALIZADA (a)	DESPESAS EMPENHADAS		SALDO (c) = (a-b)	DESPESAS LIQUIDADAS		SALDO (e) = (a-d)	
			No Bimestre	Até o Bimestre (b)		No Bimestre	Até o Bimestre (d)		
									(b/total b)
Saneamento Básico Rural	0,00	0,00	0,00	0,00	0,00	0,00	0,00	0,00	
Saneamento Básico Urbano	153.000,00	153.000,00	0,00	0,00	153.000,00	0,00	0,00	153.000,00	
Administração Geral	0,00	0,00	0,00	0,00	0,00	0,00	0,00	0,00	
Demais Subfunções	0,00	0,00	0,00	0,00	0,00	0,00	0,00	0,00	
GESTÃO AMBIENTAL	142.271.064,00	136.970.026,22	30.076.472,67	55.752.818,32	81.217.207,90	30.959.319,62	53.642.126,15	6,57	84.127.900,07
Preservação e Conservação Ambiental	20.914.500,00	6.412.950,00	0,00	1.000.000,00	5.412.950,00	820.227,45	820.227,45	0,10	5.592.722,55
Controle Ambiental	111.423.181,00	120.825.693,22	29.937.380,87	53.884.223,03	66.941.470,19	29.937.380,34	51.775.919,22	6,44	69.049.774,00
Recuperação de Áreas Degradadas	0,00	0,00	0,00	0,00	0,00	0,00	0,00	0,00	0,00
Recursos Hídricos	8.616.000,00	8.616.000,00	0,00	0,00	8.616.000,00	0,00	0,00	0,00	8.616.000,00
Meteorologia	0,00	0,00	0,00	0,00	0,00	0,00	0,00	0,00	0,00
Administração Geral	1.317.383,00	1.115.383,00	139.091,80	868.595,29	246.787,71	202.211,83	245.979,48	0,03	869.403,52
Demais Subfunções	0,00	0,00	0,00	0,00	0,00	0,00	0,00	0,00	0,00
CIÊNCIA E TECNOLOGIA	0,00	0,00	0,00	0,00	0,00	0,00	0,00	0,00	0,00
Desenvolvimento Científico	0,00	0,00	0,00	0,00	0,00	0,00	0,00	0,00	0,00
Desenvolvimento Tecnológico e Engenharia	0,00	0,00	0,00	0,00	0,00	0,00	0,00	0,00	0,00
Difusão do Conhecimento Científico e Tecnológico	0,00	0,00	0,00	0,00	0,00	0,00	0,00	0,00	0,00
Administração Geral	0,00	0,00	0,00	0,00	0,00	0,00	0,00	0,00	0,00
Demais Subfunções	0,00	0,00	0,00	0,00	0,00	0,00	0,00	0,00	0,00
AGRICULTURA	62.000,00	62.000,00	0,00	0,00	62.000,00	0,00	0,00	0,00	62.000,00
Abastecimento	32.000,00	32.000,00	0,00	0,00	32.000,00	0,00	0,00	0,00	32.000,00
Extensão Rural	0,00	0,00	0,00	0,00	0,00	0,00	0,00	0,00	0,00
Irrigação	0,00	0,00	0,00	0,00	0,00	0,00	0,00	0,00	0,00
Promoção da Produção Agropecuária	0,00	0,00	0,00	0,00	0,00	0,00	0,00	0,00	0,00
Defesa Agropecuária	0,00	0,00	0,00	0,00	0,00	0,00	0,00	0,00	0,00
Administração Geral	0,00	0,00	0,00	0,00	0,00	0,00	0,00	0,00	0,00
Demais Subfunções	30.000,00	30.000,00	0,00	0,00	30.000,00	0,00	0,00	0,00	30.000,00
ORGANIZAÇÃO AGRÁRIA	0,00	0,00	0,00	0,00	0,00	0,00	0,00	0,00	0,00
Reforma Agrária	0,00	0,00	0,00	0,00	0,00	0,00	0,00	0,00	0,00

ROSEMARIA GONCALVES OLIVEIRA
 Secretária Municipal
 de Controle Interno
 Matrícula: 27355
 Contabil (3/15)

22 maio 2026 11:04:41

CHIEFE DO PODER EXECUTIVO : NELSON RUAS DOS SANTOS
 SIGFIS - Versão 2025

MUNICÍPIO DE SÃO GONÇALO - PODER EXECUTIVO
RELATÓRIO RESUMIDO DA EXECUÇÃO ORÇAMENTÁRIA
DEMONSTRATIVO DA EXECUÇÃO DAS DESPESAS POR FUNÇÃO / SUBFUNÇÃO
ORÇAMENTOS FISCAL E DA SEGURIDADE SOCIAL
PERÍODO DE REFERÊNCIA : 2º Bimestre / 2026

RRED - Anexo 2 (LRF, Art. 52, inciso II, alínea "c")

FUNÇÃO/SUBFUNÇÃO	DOTAÇÃO INICIAL	DOTAÇÃO ATUALIZADA (a)	DESPESAS EMPENHADAS		SALDO (c) = (a-b)	DESPESAS LIQUIDADAS		SALDO (e) = (a-d)
			Até o Bimestre (b)			Até o Bimestre (d)		
			No Bimestre	(b) / total (b)		No Bimestre	(d) / total (d)	
Colonização	0,00	0,00	0,00	0,00	0,00	0,00	0,00	0,00
Administração Geral	0,00	0,00	0,00	0,00	0,00	0,00	0,00	0,00
Demais Subfunções	0,00	0,00	0,00	0,00	0,00	0,00	0,00	0,00
INDÚSTRIA	0,00	0,00	0,00	0,00	0,00	0,00	0,00	0,00
Promoção Industrial	0,00	0,00	0,00	0,00	0,00	0,00	0,00	0,00
Produção Industrial	0,00	0,00	0,00	0,00	0,00	0,00	0,00	0,00
Mineração	0,00	0,00	0,00	0,00	0,00	0,00	0,00	0,00
Propriedade Industrial	0,00	0,00	0,00	0,00	0,00	0,00	0,00	0,00
Normalização e Qualidade	0,00	0,00	0,00	0,00	0,00	0,00	0,00	0,00
Administração Geral	0,00	0,00	0,00	0,00	0,00	0,00	0,00	0,00
Demais Subfunções	0,00	0,00	0,00	0,00	0,00	0,00	0,00	0,00
COMÉRCIO E SERVIÇOS	45.810,00	34.810,00	0,00	0,00	34.810,00	0,00	0,00	34.810,00
Promoção Comercial	0,00	0,00	0,00	0,00	0,00	0,00	0,00	0,00
Comercialização	0,00	0,00	0,00	0,00	0,00	0,00	0,00	0,00
Comércio Exterior	0,00	0,00	0,00	0,00	0,00	0,00	0,00	0,00
Serviços Financeiros	0,00	0,00	0,00	0,00	0,00	0,00	0,00	0,00
Turismo	41.000,00	30.810,00	0,00	0,00	30.810,00	0,00	0,00	30.810,00
Administração Geral	4.000,00	4.000,00	0,00	0,00	4.000,00	0,00	0,00	4.000,00
Demais Subfunções	0,00	0,00	0,00	0,00	0,00	0,00	0,00	0,00
COMUNICAÇÕES	0,00	0,00	0,00	0,00	0,00	0,00	0,00	0,00
Comunicações Postais	0,00	0,00	0,00	0,00	0,00	0,00	0,00	0,00
Telecomunicações	0,00	0,00	0,00	0,00	0,00	0,00	0,00	0,00
Administração Geral	0,00	0,00	0,00	0,00	0,00	0,00	0,00	0,00
Demais Subfunções	0,00	0,00	0,00	0,00	0,00	0,00	0,00	0,00
ENERGIA	0,00	0,00	0,00	0,00	0,00	0,00	0,00	0,00
Conservação de Energia	0,00	0,00	0,00	0,00	0,00	0,00	0,00	0,00
Energia Elétrica	0,00	0,00	0,00	0,00	0,00	0,00	0,00	0,00
Combustíveis Minerais	0,00	0,00	0,00	0,00	0,00	0,00	0,00	0,00

R\$1,00

CHEFE DO PODER EXECUTIVO : NELSON RUAS DOS SANTOS
 SIGFIS - Versão 2025

22 maio 2026 11:04:41

ROBERTO DE OLIVEIRA
 Secretário de Controle
 Matrícula: 21

ROBERTO DE OLIVEIRA
 Secretário de Controle
 Matrícula: 21

MUNICÍPIO DE SÃO GONÇALO - PODER EXECUTIVO
RELATÓRIO RESUMIDO DA EXECUÇÃO ORÇAMENTÁRIA
DEMONSTRATIVO DA EXECUÇÃO DAS DESPESAS POR FUNÇÃO / SUBFUNÇÃO
ORÇAMENTOS FISCAL E DA SEGURIDADE SOCIAL
PERÍODO DE REFERÊNCIA : 2º Bimestre / 2026

RREO - Anexo 2 (LRF, Art. 52, inciso II, alínea "c")

FUNÇÃO/SUBFUNÇÃO	DOTAÇÃO INICIAL	DOTAÇÃO ATUALIZADA (a)	DESPESAS EMPENHADAS		SALDO (c) = (a-b)	DESPESAS LIQUIDADAS		SALDO (e) = (a-d)
			Até o Bimestre (b)	(b/total b)		Até o Bimestre (d)	(d/total d)	
Biocombustíveis	0,00	0,00	0,00	0,00	0,00	0,00	0,00	0,00
Administração Geral	0,00	0,00	0,00	0,00	0,00	0,00	0,00	0,00
Demais Subfunções	0,00	0,00	0,00	0,00	0,00	0,00	0,00	0,00
TRANSPORTE	14.534.300,00	14.256.835,76	9.235.571,23	0,53	5.021.254,53	2.470.559,29	5.600.619,41	8.656.216,35
Transporte Aéreo	0,00	0,00	0,00	0,00	0,00	0,00	0,00	0,00
Transporte Rodoviário	0,00	0,00	0,00	0,00	0,00	0,00	0,00	0,00
Transporte Ferroviário	0,00	0,00	0,00	0,00	0,00	0,00	0,00	0,00
Transporte Hidroviário	0,00	0,00	0,00	0,00	0,00	0,00	0,00	0,00
Transportes Especiais	0,00	0,00	0,00	0,00	0,00	0,00	0,00	0,00
Administração Geral	0,00	0,00	0,00	0,00	0,00	0,00	0,00	0,00
Demais Subfunções	14.534.300,00	14.256.835,76	9.235.571,23	0,53	5.021.254,53	2.470.559,29	5.600.619,41	8.656.216,35
DESPORTO E LAZER	13.645.490,00	14.308.919,37	728.480,17	0,04	13.576.797,20	711.663,97	711.663,97	13.597.255,40
Desporto de Rendimento	48.000,00	48.000,00	26.705,36	0,00	21.294,64	15.377,36	15.377,36	32.622,64
Desporto Comunitário	13.597.490,00	14.257.919,37	701.774,81	0,04	13.552.502,56	696.286,61	696.286,61	13.561.632,76
Lazer	0,00	0,00	0,00	0,00	0,00	0,00	0,00	0,00
Administração Geral	10.000,00	3.000,00	0,00	0,00	3.000,00	0,00	0,00	3.000,00
Demais Subfunções	0,00	0,00	0,00	0,00	0,00	0,00	0,00	0,00
ENCARGOS ESPECIAIS	114.972.227,00	138.951.833,53	21.110.115,92	4,22	65.744.451,28	20.383.218,09	36.690.201,43	102.261.632,10
Refinanciamento da Dívida Interna	0,00	0,00	0,00	0,00	0,00	0,00	0,00	0,00
Refinanciamento da Dívida Externa	0,00	0,00	0,00	0,00	0,00	0,00	0,00	0,00
Serviço da Dívida Interna	50.926.000,00	52.453.832,68	17.403.348,49	2,05	16.893.775,68	12.503.796,52	20.233.915,22	32.219.917,46
Serviço da Dívida Externa	0,00	0,00	0,00	0,00	0,00	0,00	0,00	0,00
Transferências	0,00	0,00	0,00	0,00	0,00	0,00	0,00	0,00
Outros Encargos Especiais	64.046.227,00	86.498.000,85	3.706.767,43	2,17	48.850.675,60	7.479.421,57	16.456.286,21	70.041.714,64
Transferências para a Educação Básica	0,00	0,00	0,00	0,00	0,00	0,00	0,00	0,00
Demais Subfunções	0,00	0,00	0,00	0,00	0,00	0,00	0,00	0,00
RESERVA DE CONTINGÊNCIA	2.000.000,00	2.000.000,00	0,00	0,00	2.000.000,00	0,00	0,00	2.000.000,00
DESPESAS (INTRA-ORÇAMENTÁRIAS) (II)	87.484.000,00	72.540.445,73	4.545.000,00	4,93	2.601.195,73	14.159.188,79	18.665.058,73	53.875.387,00

CHEFE DO PODER EXECUTIVO : NELSON RUAS DOS SANTOS
SIGFIS - Versão 2025

22 maio 2026 11:04:41

MUNICÍPIO DE SÃO GONÇALO
Secretaria Municipal
de Controle Interno
Matrícula: 21959

Supervisor de Contabilidade
Município de São Gonçalo
02.03.2026
Contador(a) 1415

MUNICÍPIO DE SÃO GONÇALO - PODER EXECUTIVO
RELATÓRIO RESUMIDO DA EXECUÇÃO ORÇAMENTÁRIA
DEMONSTRATIVO DA EXECUÇÃO DAS DESPESAS POR FUNÇÃO / SUBFUNÇÃO
ORÇAMENTOS FISCAL E DA SEGURIDADE SOCIAL
PERÍODO DE REFERÊNCIA : 2º Bimestre / 2026


RREO - Anexo 2 (LRF, Art. 52, inciso II, alínea "c")

FUNÇÃO/SUBFUNÇÃO - INTRA-ORÇAMENTÁRIAS	DOTAÇÃO INICIAL	DOTAÇÃO ATUALIZADA (a)	DESPESAS EMPENHADAS		SALDO (c) = (a-b)	DESPESAS LIQUIDADAS		SALDO (e) = (a-d)
			Até o Bimestre (b)	(b/Total b)		Até o Bimestre (d)	(d/Total d)	
DESPESAS INTRA-ORÇAMENTÁRIAS (0)	87.484.000,00	72.540.445,73	69.939.250,00	4,03	2.601.195,73	14.159.189,79	18.665.058,73	53.875.387,00
LEGISLATIVA	0,00	0,00	0,00	0,00	0,00	0,00	0,00	0,00
Ação Legislativa	0,00	0,00	0,00	0,00	0,00	0,00	0,00	0,00
Controle Externo	0,00	0,00	0,00	0,00	0,00	0,00	0,00	0,00
Administração Geral	0,00	0,00	0,00	0,00	0,00	0,00	0,00	0,00
Demais Subfunções	0,00	0,00	0,00	0,00	0,00	0,00	0,00	0,00
JUDICIÁRIA	0,00	0,00	0,00	0,00	0,00	0,00	0,00	0,00
Ação Judiciária	0,00	0,00	0,00	0,00	0,00	0,00	0,00	0,00
Defesa do Interesse Público no Processo Judiciário	0,00	0,00	0,00	0,00	0,00	0,00	0,00	0,00
Administração Geral	0,00	0,00	0,00	0,00	0,00	0,00	0,00	0,00
Demais Subfunções	0,00	0,00	0,00	0,00	0,00	0,00	0,00	0,00
ESSENCIAL A JUSTIÇA	0,00	0,00	0,00	0,00	0,00	0,00	0,00	0,00
Defesa da Ordem Jurídica	0,00	0,00	0,00	0,00	0,00	0,00	0,00	0,00
Representação Judicial e Extrajudicial	0,00	0,00	0,00	0,00	0,00	0,00	0,00	0,00
Administração Geral	0,00	0,00	0,00	0,00	0,00	0,00	0,00	0,00
Demais Subfunções	0,00	0,00	0,00	0,00	0,00	0,00	0,00	0,00
ADMINISTRAÇÃO	0,00	0,00	0,00	0,00	0,00	0,00	0,00	0,00
Planejamento e Orçamento	0,00	0,00	0,00	0,00	0,00	0,00	0,00	0,00
Administração Geral	0,00	0,00	0,00	0,00	0,00	0,00	0,00	0,00
Administração Financeira	0,00	0,00	0,00	0,00	0,00	0,00	0,00	0,00
Controle Interno	0,00	0,00	0,00	0,00	0,00	0,00	0,00	0,00
Normatização e Fiscalização	0,00	0,00	0,00	0,00	0,00	0,00	0,00	0,00
Tecnologia da Informação	0,00	0,00	0,00	0,00	0,00	0,00	0,00	0,00
Ordenamento Territorial	0,00	0,00	0,00	0,00	0,00	0,00	0,00	0,00
Formação de Recursos Humanos	0,00	0,00	0,00	0,00	0,00	0,00	0,00	0,00
Administração de Receitas	0,00	0,00	0,00	0,00	0,00	0,00	0,00	0,00
Administração de Concessões	0,00	0,00	0,00	0,00	0,00	0,00	0,00	0,00
Comunicação Social	0,00	0,00	0,00	0,00	0,00	0,00	0,00	0,00

22 maio 2026 11:04:41

CHEFE DO PODER EXECUTIVO : NELSON RUAS DOS SANTOS
 SIGFIS - Versão 2025

ROBERTA FRANKS DE OLIVEIRA
 Secretária Municipal
 de Controle Interno
 Matrícula: 21559



MUNICÍPIO DE SÃO GONÇALO - PODER EXECUTIVO
RELATÓRIO RESUMIDO DA EXECUÇÃO ORÇAMENTÁRIA
DEMONSTRATIVO DA EXECUÇÃO DAS DESPESAS POR FUNÇÃO / SUBFUNÇÃO
ORÇAMENTOS FISCAL E DA SEGURIDADE SOCIAL
PERÍODO DE REFERÊNCIA : 2º Bimestre / 2026

RRED - Anexo 2 (LRF, Art. 52, inciso II, alínea "c")

FUNÇÃO/SUBFUNÇÃO - INTRA-ORÇAMENTÁRIAS	DOTAÇÃO INICIAL	DOTAÇÃO ATUALIZADA (a)	DESPESAS EMPENHADAS		SALDO (c) = (a-b)	DESPESAS LIQUIDADAS		SALDO (e) = (d-f)
			Até o Bimestre (b)	(b/Total b)		Até o Bimestre (d)	(d/Total d)	
DEPESAS NACIONAIS								
Demais Subfunções	0,00	0,00	0,00	0,00	0,00	0,00	0,00	0,00
DEPESAS ESTADUAIS								
Defesa Aérea	0,00	0,00	0,00	0,00	0,00	0,00	0,00	0,00
Defesa Naval	0,00	0,00	0,00	0,00	0,00	0,00	0,00	0,00
Defesa Terrestre	0,00	0,00	0,00	0,00	0,00	0,00	0,00	0,00
Administração Geral	0,00	0,00	0,00	0,00	0,00	0,00	0,00	0,00
Demais Subfunções	0,00	0,00	0,00	0,00	0,00	0,00	0,00	0,00
DEPESAS MUNICIPAIS								
SEGURANÇA PÚBLICA								
Policimento	0,00	0,00	0,00	0,00	0,00	0,00	0,00	0,00
Defesa Civil	0,00	0,00	0,00	0,00	0,00	0,00	0,00	0,00
Informação e Inteligência	0,00	0,00	0,00	0,00	0,00	0,00	0,00	0,00
Administração Geral	0,00	0,00	0,00	0,00	0,00	0,00	0,00	0,00
Demais Subfunções	0,00	0,00	0,00	0,00	0,00	0,00	0,00	0,00
DEPESAS EXTERIORES								
Relações Diplomáticas	0,00	0,00	0,00	0,00	0,00	0,00	0,00	0,00
Cooperação Internacional	0,00	0,00	0,00	0,00	0,00	0,00	0,00	0,00
Administração Geral	0,00	0,00	0,00	0,00	0,00	0,00	0,00	0,00
Demais Subfunções	0,00	0,00	0,00	0,00	0,00	0,00	0,00	0,00
DEPESAS FINANÇAS E PATRIMÔNIO								
ASSISTÊNCIA SOCIAL								
Assistência ao Idoso	0,00	0,00	0,00	0,00	0,00	0,00	0,00	0,00
Assistência ao Portador de Deficiência	0,00	0,00	0,00	0,00	0,00	0,00	0,00	0,00
Assistência à Criança e ao Adolescente	0,00	0,00	0,00	0,00	0,00	0,00	0,00	0,00
Assistência Comunitária	0,00	0,00	0,00	0,00	0,00	0,00	0,00	0,00
Administração Geral	0,00	0,00	0,00	0,00	0,00	0,00	0,00	0,00
Serviços Socioassistenciais	0,00	0,00	0,00	0,00	0,00	0,00	0,00	0,00
Segurança e Renda	0,00	0,00	0,00	0,00	0,00	0,00	0,00	0,00
Demais Subfunções	0,00	0,00	0,00	0,00	0,00	0,00	0,00	0,00
DEPESAS DE CAPITAL								
PREVIDÊNCIA SOCIAL								
	17.780.000,00	14.253.500,00	-3.455.000,00	14.236.250,00	17.250,00	3.038.361,08	4.093.018,37	10.160.481,63
		0,82						

CHEFE DO PODER EXECUTIVO : NELSON RUAS DOS SANTOS
 SIGFIS - Versão 2025

22 maio 2026 11:04:41

RODETA FERNANDES DE OLIVEIRA
 Secretária Municipal
 de Controle Interno
 Matrícula: 23259

SECRETARIA MUNICIPAL
 DE CONTROLE INTERNO
 Nº 23259
 2026


MUNICÍPIO DE SÃO GONÇALO - PODER EXECUTIVO
RELATÓRIO RESUMIDO DA EXECUÇÃO ORÇAMENTÁRIA
DEMONSTRATIVO DA EXECUÇÃO DAS DESPESAS POR FUNÇÃO / SUBFUNÇÃO
ORÇAMENTOS FISCAL E DA SEGURIDADE SOCIAL
PERÍODO DE REFERÊNCIA : 2º Bimestre / 2026

RREO - Anexo 2 (LRF, Art. 52, inciso II, alínea "c")

FUNÇÃO/SUBFUNÇÃO - INTRA-ORÇAMENTÁRIAS	DOTAÇÃO INICIAL	DOTAÇÃO ATUALIZADA (a)	DESPESAS EMPENHADAS		SALDO (c) = (a-b)	DESPESAS LIQUIDADAS		SALDO (e) = (d-d)	
			No Bimestre	Até o Bimestre (b)		No Bimestre	Até o Bimestre (d)		
									(b/Total b)
Previdência Básica	0,00	0,00	0,00	0,00	0,00	0,00	0,00	0,00	
Previdência do Regime Estatutário	17.780.000,00	14.253.500,00	-3.455.000,00	14.236.250,00	0,82	17.250,00	4.033.018,37	0,50	10.160.481,63
Previdência Complementar	0,00	0,00	0,00	0,00	0,00	0,00	0,00	0,00	
Previdência Especial	0,00	0,00	0,00	0,00	0,00	0,00	0,00	0,00	
Administração Geral	0,00	0,00	0,00	0,00	0,00	0,00	0,00	0,00	
Demais Subfunções	0,00	0,00	0,00	0,00	0,00	0,00	0,00	0,00	
SAÚDE	10.703.000,00	10.703.000,00	0,00	10.703.000,00	0,61	0,00	3.036.125,21	0,37	7.666.874,79
Atenção Básica	0,00	0,00	0,00	0,00	0,00	0,00	0,00	0,00	
Assistência Hospitalar e Ambulatorial	0,00	0,00	0,00	0,00	0,00	0,00	0,00	0,00	
Suporte Profilático e Terapêutico	0,00	0,00	0,00	0,00	0,00	0,00	0,00	0,00	
Vigilância Sanitária	0,00	0,00	0,00	0,00	0,00	0,00	0,00	0,00	
Vigilância Epidemiológica	0,00	0,00	0,00	0,00	0,00	0,00	0,00	0,00	
Alimentação e Nutrição	0,00	0,00	0,00	0,00	0,00	0,00	0,00	0,00	
Administração Geral	0,00	0,00	0,00	0,00	0,00	0,00	0,00	0,00	
Demais Subfunções	10.703.000,00	10.703.000,00	0,00	10.703.000,00	0,61	0,00	3.036.125,21	0,37	7.666.874,79
TRABALHO	0,00	0,00	0,00	0,00	0,00	0,00	0,00	0,00	0,00
Proteção e Benefícios ao Trabalhador	0,00	0,00	0,00	0,00	0,00	0,00	0,00	0,00	
Relações de Trabalho	0,00	0,00	0,00	0,00	0,00	0,00	0,00	0,00	
Empregabilidade	0,00	0,00	0,00	0,00	0,00	0,00	0,00	0,00	
Fomento ao Trabalho	0,00	0,00	0,00	0,00	0,00	0,00	0,00	0,00	
Administração Geral	0,00	0,00	0,00	0,00	0,00	0,00	0,00	0,00	
Demais Subfunções	0,00	0,00	0,00	0,00	0,00	0,00	0,00	0,00	
EDUCAÇÃO	37.000.000,00	37.000.000,00	0,00	37.000.000,00	2,13	0,00	10.695.743,50	1,33	26.304.256,50
Ensino Fundamental	0,00	0,00	0,00	0,00	0,00	0,00	0,00	0,00	
Ensino Médio	0,00	0,00	0,00	0,00	0,00	0,00	0,00	0,00	
Ensino Profissional	0,00	0,00	0,00	0,00	0,00	0,00	0,00	0,00	
Ensino Superior	0,00	0,00	0,00	0,00	0,00	0,00	0,00	0,00	
Educação Infantil	0,00	0,00	0,00	0,00	0,00	0,00	0,00	0,00	

CHEFE DO PODER EXECUTIVO : NELSON RUAS DOS SANTOS
 SIGIFIS - Versão 2025

22 maio 2026 11:04:41


 NELSON RUAS DOS SANTOS
 Secretário Municipal
 de Controle Interno
 Matrícula: 21.559
 Subsecretário de Contabilidade
 Matrícula: 172.233
 Confirmação (11/15)

MUNICÍPIO DE SÃO GONÇALO - PODER EXECUTIVO
RELATÓRIO RESUMIDO DA EXECUÇÃO ORÇAMENTÁRIA
DEMONSTRATIVO DA EXECUÇÃO DAS DESPESAS POR FUNÇÃO / SUBFUNÇÃO
ORÇAMENTOS FISCAL E DA SEGURIDADE SOCIAL
PERÍODO DE REFERÊNCIA : 2º Bimestre / 2026

RREO - Anexo 2 (LRF, Art. 52, inciso II, alínea "c")

R\$1,00

FUNÇÃO/SUBFUNÇÃO - INTRA-ORÇAMENTÁRIAS	DOTAÇÃO INICIAL	DOTAÇÃO ATUALIZADA (a)	DESPESAS EMPENHADAS		SALDO (c) = (a-b)	DESPESAS LIQUIDADAS		SALDO (e) = (c-d)
			No Bimestre	Até o Bimestre (b)		No Bimestre	Até o Bimestre (d)	
Educação de Jovens e Adultos	0,00	0,00	0,00	0,00	0,00	0,00	0,00	0,00
Educação Especial	0,00	0,00	0,00	0,00	0,00	0,00	0,00	0,00
Educação Básica	0,00	0,00	0,00	0,00	0,00	0,00	0,00	0,00
Administração Geral	0,00	0,00	0,00	0,00	0,00	0,00	0,00	0,00
Demais Subfunções	37.000.000,00	37.000.000,00	0,00	37.000.000,00	0,00	10.695.143,50	0,00	26.304.856,50
CULTURA	0,00	0,00	0,00	0,00	0,00	0,00	0,00	0,00
Patrimônio Histórico, Artístico e Arqueológico	0,00	0,00	0,00	0,00	0,00	0,00	0,00	0,00
Difusão Cultural	0,00	0,00	0,00	0,00	0,00	0,00	0,00	0,00
Administração Geral	0,00	0,00	0,00	0,00	0,00	0,00	0,00	0,00
Demais Subfunções	0,00	0,00	0,00	0,00	0,00	0,00	0,00	0,00
DIREITOS DA CIDADANIA	0,00	0,00	0,00	0,00	0,00	0,00	0,00	0,00
Custódia e Reintegração Social	0,00	0,00	0,00	0,00	0,00	0,00	0,00	0,00
Direitos Individuais, Coletivos e Difusos	0,00	0,00	0,00	0,00	0,00	0,00	0,00	0,00
Assistência aos Povos Indígenas	0,00	0,00	0,00	0,00	0,00	0,00	0,00	0,00
Administração Geral	0,00	0,00	0,00	0,00	0,00	0,00	0,00	0,00
Demais Subfunções	0,00	0,00	0,00	0,00	0,00	0,00	0,00	0,00
URBANISMO	0,00	0,00	0,00	0,00	0,00	0,00	0,00	0,00
Infra-Estrutura Urbana	0,00	0,00	0,00	0,00	0,00	0,00	0,00	0,00
Serviços Urbanos	0,00	0,00	0,00	0,00	0,00	0,00	0,00	0,00
Transportes Coletivos Urbanos	0,00	0,00	0,00	0,00	0,00	0,00	0,00	0,00
Administração Geral	0,00	0,00	0,00	0,00	0,00	0,00	0,00	0,00
Demais Subfunções	0,00	0,00	0,00	0,00	0,00	0,00	0,00	0,00
HABITAÇÃO	0,00	0,00	0,00	0,00	0,00	0,00	0,00	0,00
Habitação Rural	0,00	0,00	0,00	0,00	0,00	0,00	0,00	0,00
Habitação Urbana	0,00	0,00	0,00	0,00	0,00	0,00	0,00	0,00
Administração Geral	0,00	0,00	0,00	0,00	0,00	0,00	0,00	0,00
Demais Subfunções	0,00	0,00	0,00	0,00	0,00	0,00	0,00	0,00
SANEAMENTO	0,00	0,00	0,00	0,00	0,00	0,00	0,00	0,00

CHIEF DO PODER EXECUTIVO : NELSON RUAS DOS SANTOS
 SIGFIS - Versão 2025

22 maio 2026 11:04:41

ROSELI FERREIRA DE OLIVEIRA
 Secretária Municipal
 de Controle Interno
 Matrícula: 21159

Suplente de Secretária Municipal
 Matrícula: 022283
 Continuação (12/15)

MUNICÍPIO DE SÃO GONÇALO - PODER EXECUTIVO
RELATÓRIO RESUMIDO DA EXECUÇÃO ORÇAMENTÁRIA
DEMONSTRATIVO DA EXECUÇÃO DAS DESPESAS POR FUNÇÃO / SUBFUNÇÃO
ORÇAMENTOS FISCAL E DA SEGURIDADE SOCIAL
PERÍODO DE REFERÊNCIA : 2º Bimestre / 2026

RREO - Anexo 2 (LRF, Art. 52, inciso II, alínea "c")

R\$1,00

FUNÇÃO/SUBFUNÇÃO - INTRA-ORÇAMENTÁRIAS	DOTAÇÃO INICIAL	DOTAÇÃO ATUALIZADA (a)	DESPESAS EMPENHADAS		DESPESAS LIQUIDADAS		SALDO (e) = (a-d)
			No Bimestre	Até o Bimestre (b)	No Bimestre	Até o Bimestre (d)	
Saneamento Básico Rural	0,00	0,00	0,00	0,00	0,00	0,00	0,00
Saneamento Básico Urbano	0,00	0,00	0,00	0,00	0,00	0,00	0,00
Administração Geral	0,00	0,00	0,00	0,00	0,00	0,00	0,00
Demais Subfunções	0,00	0,00	0,00	0,00	0,00	0,00	0,00
GESTÃO AMBIENTAL	0,00	0,00	0,00	0,00	0,00	0,00	0,00
Preservação e Conservação Ambiental	0,00	0,00	0,00	0,00	0,00	0,00	0,00
Controle Ambiental	0,00	0,00	0,00	0,00	0,00	0,00	0,00
Recuperação de Áreas Degradadas	0,00	0,00	0,00	0,00	0,00	0,00	0,00
Recursos Hídricos	0,00	0,00	0,00	0,00	0,00	0,00	0,00
Meteorologia	0,00	0,00	0,00	0,00	0,00	0,00	0,00
Administração Geral	0,00	0,00	0,00	0,00	0,00	0,00	0,00
Demais Subfunções	0,00	0,00	0,00	0,00	0,00	0,00	0,00
CIÊNCIA E TECNOLOGIA	0,00	0,00	0,00	0,00	0,00	0,00	0,00
Desenvolvimento Científico	0,00	0,00	0,00	0,00	0,00	0,00	0,00
Desenvolvimento Tecnológico e Engenharia	0,00	0,00	0,00	0,00	0,00	0,00	0,00
Difusão do Conhecimento Científico e Tecnológico	0,00	0,00	0,00	0,00	0,00	0,00	0,00
Administração Geral	0,00	0,00	0,00	0,00	0,00	0,00	0,00
Demais Subfunções	0,00	0,00	0,00	0,00	0,00	0,00	0,00
AGRICULTURA	0,00	0,00	0,00	0,00	0,00	0,00	0,00
Abastecimento	0,00	0,00	0,00	0,00	0,00	0,00	0,00
Extensão Rural	0,00	0,00	0,00	0,00	0,00	0,00	0,00
Irrigação	0,00	0,00	0,00	0,00	0,00	0,00	0,00
Promoção da Produção Agropecuária	0,00	0,00	0,00	0,00	0,00	0,00	0,00
Defesa Agropecuária	0,00	0,00	0,00	0,00	0,00	0,00	0,00
Administração Geral	0,00	0,00	0,00	0,00	0,00	0,00	0,00
Demais Subfunções	0,00	0,00	0,00	0,00	0,00	0,00	0,00
ORGANIZAÇÃO AGRÁRIA	0,00	0,00	0,00	0,00	0,00	0,00	0,00
Reforma Agrária	0,00	0,00	0,00	0,00	0,00	0,00	0,00
TOTAL	0,00	0,00	0,00	0,00	0,00	0,00	0,00

22 maio 2026 11:04:41

CHEFE DO PODER EXECUTIVO : NELSON RUAS DOS SANTOS
 SIGSIS - Versão 2025

ROBERTO FERREIRA DE OLIVEIRA
 Secretário Municipal
 de Controle Interno
 Matrícula: 21155

MUNICÍPIO DE SÃO GONÇALO - PODER EXECUTIVO
 RELATÓRIO RESUMIDO DA EXECUÇÃO ORÇAMENTÁRIA
DEMONSTRATIVO DA EXECUÇÃO DAS DESPESAS POR FUNÇÃO / SUBFUNÇÃO
 ORÇAMENTOS FISCAL E DA SEGURIDADE SOCIAL
 PERÍODO DE REFERÊNCIA : 2º Bimestre / 2026

RREO - Anexo 2 (LRF, Art. 52, inciso II, alínea "c")

FUNÇÃO/SUBFUNÇÃO - INTRA-ORÇAMENTÁRIAS	DOTAÇÃO INICIAL	DOTAÇÃO ATUALIZADA (a)	DESPESAS EMPENHADAS		SALDO (c) = (a-b)	DESPESAS LIQUIDADAS		SALDO (e) = (a-d)
			(b/Total b)			(d/Total d)		
			No Bimestre	Até o Bimestre (b)		No Bimestre	Até o Bimestre (d)	
Colonização	0,00	0,00	0,00	0,00	0,00	0,00	0,00	0,00
Administração Geral	0,00	0,00	0,00	0,00	0,00	0,00	0,00	0,00
Demais Subfunções	0,00	0,00	0,00	0,00	0,00	0,00	0,00	0,00
INDÚSTRIA	0,00	0,00	0,00	0,00	0,00	0,00	0,00	0,00
Promoção Industrial	0,00	0,00	0,00	0,00	0,00	0,00	0,00	0,00
Produção Industrial	0,00	0,00	0,00	0,00	0,00	0,00	0,00	0,00
Mineração	0,00	0,00	0,00	0,00	0,00	0,00	0,00	0,00
Propriedade Industrial	0,00	0,00	0,00	0,00	0,00	0,00	0,00	0,00
Normalização e Qualidade	0,00	0,00	0,00	0,00	0,00	0,00	0,00	0,00
Administração Geral	0,00	0,00	0,00	0,00	0,00	0,00	0,00	0,00
Demais Subfunções	0,00	0,00	0,00	0,00	0,00	0,00	0,00	0,00
COMÉRCIO E SERVIÇOS	0,00	0,00	0,00	0,00	0,00	0,00	0,00	0,00
Promoção Comercial	0,00	0,00	0,00	0,00	0,00	0,00	0,00	0,00
Comercialização	0,00	0,00	0,00	0,00	0,00	0,00	0,00	0,00
Comércio Exterior	0,00	0,00	0,00	0,00	0,00	0,00	0,00	0,00
Serviços Financeiros	0,00	0,00	0,00	0,00	0,00	0,00	0,00	0,00
Turismo	0,00	0,00	0,00	0,00	0,00	0,00	0,00	0,00
Administração Geral	0,00	0,00	0,00	0,00	0,00	0,00	0,00	0,00
Demais Subfunções	0,00	0,00	0,00	0,00	0,00	0,00	0,00	0,00
COMUNICAÇÕES	0,00	0,00	0,00	0,00	0,00	0,00	0,00	0,00
Comunicações Postais	0,00	0,00	0,00	0,00	0,00	0,00	0,00	0,00
Telecomunicações	0,00	0,00	0,00	0,00	0,00	0,00	0,00	0,00
Administração Geral	0,00	0,00	0,00	0,00	0,00	0,00	0,00	0,00
Demais Subfunções	0,00	0,00	0,00	0,00	0,00	0,00	0,00	0,00
ENERGIA	0,00	0,00	0,00	0,00	0,00	0,00	0,00	0,00
Conservação de Energia	0,00	0,00	0,00	0,00	0,00	0,00	0,00	0,00
Energia Elétrica	0,00	0,00	0,00	0,00	0,00	0,00	0,00	0,00
Combustíveis Minerais	0,00	0,00	0,00	0,00	0,00	0,00	0,00	0,00

CHEFE DO PODER EXECUTIVO : NELSON RUAS DOS SANTOS
 SIGFIS - Versão 2025

22 maio 2026 11:04:41

ROBERTA OLIVEIRA DE OLIVEIRA
 Secretária Municipal
 de Controle Interno
 Matrícula: 41559

[Assinatura]
 Subsecretário de Controle Interno
 Nelson Ruas dos Santos
 Matrícula: 41559

MUNICÍPIO DE SÃO GONÇALO - PODER EXECUTIVO
RELATÓRIO RESUMIDO DA EXECUÇÃO ORÇAMENTÁRIA
DEMONSTRATIVO DA EXECUÇÃO DAS DESPESAS POR FUNÇÃO / SUBFUNÇÃO
ORÇAMENTOS FISCAL E DA SEGURIDADE SOCIAL
PERÍODO DE REFERÊNCIA : 2º Bimestre / 2026

RREO - Anexo 2 (LRF, Art. 52, inciso II, alínea "c")

R\$1,00

FUNÇÃO/SUBFUNÇÃO - INTRA-ORÇAMENTÁRIAS	DOTAÇÃO INICIAL	DOTAÇÃO ATUALIZADA (a)	DESPESAS EMPENHADAS		SALDO (c) = (a-b)	DESPESAS LIQUIDADAS		SALDO (e) = (d-d)
			(b/Total b)			(d/Total d)		
			No Bimestre	Até o Bimestre (b)		No Bimestre	Até o Bimestre (d)	
Biocombustíveis	0,00	0,00	0,00	0,00	0,00	0,00	0,00	0,00
Administração Geral	0,00	0,00	0,00	0,00	0,00	0,00	0,00	0,00
Demais Subfunções	0,00	0,00	0,00	0,00	0,00	0,00	0,00	0,00
TRANSPORTE	0,00	0,00	0,00	0,00	0,00	0,00	0,00	0,00
Transporte Aéreo	0,00	0,00	0,00	0,00	0,00	0,00	0,00	0,00
Transporte Rodoviário	0,00	0,00	0,00	0,00	0,00	0,00	0,00	0,00
Transporte Ferroviário	0,00	0,00	0,00	0,00	0,00	0,00	0,00	0,00
Transporte Hidroviário	0,00	0,00	0,00	0,00	0,00	0,00	0,00	0,00
Transportes Especiais	0,00	0,00	0,00	0,00	0,00	0,00	0,00	0,00
Administração Geral	0,00	0,00	0,00	0,00	0,00	0,00	0,00	0,00
Demais Subfunções	0,00	0,00	0,00	0,00	0,00	0,00	0,00	0,00
DESPORTO E LAZER	0,00	0,00	0,00	0,00	0,00	0,00	0,00	0,00
Desporto de Rendimento	0,00	0,00	0,00	0,00	0,00	0,00	0,00	0,00
Desporto Comunitário	0,00	0,00	0,00	0,00	0,00	0,00	0,00	0,00
Lazer	0,00	0,00	0,00	0,00	0,00	0,00	0,00	0,00
Administração Geral	0,00	0,00	0,00	0,00	0,00	0,00	0,00	0,00
Demais Subfunções	0,00	0,00	0,00	0,00	0,00	0,00	0,00	0,00
ENCARGOS ESPECIAIS	22.001.000,00	10.583.945,73	8.000.000,00	8.000.000,00	2.583.945,73	840.771,65	840.771,65	9.743.174,08
Refinanciamento da Dívida Interna	0,00	0,00	0,00	0,00	0,00	0,00	0,00	0,00
Refinanciamento da Dívida Externa	0,00	0,00	0,00	0,00	0,00	0,00	0,00	0,00
Serviço da Dívida Interna	8.001.000,00	8.001.000,00	8.000.000,00	8.000.000,00	1.000,00	840.771,65	840.771,65	7.160.228,35
Serviço da Dívida Externa	0,00	0,00	0,00	0,00	0,00	0,00	0,00	0,00
Transferências	0,00	0,00	0,00	0,00	0,00	0,00	0,00	0,00
Outros Encargos Especiais	14.000.000,00	2.582.945,73	0,00	0,00	2.582.945,73	0,00	0,00	2.582.945,73
Transferências para a Educação Básica	0,00	0,00	0,00	0,00	0,00	0,00	0,00	0,00
Demais Subfunções	0,00	0,00	0,00	0,00	0,00	0,00	0,00	0,00
RESERVA DE CONTINGÊNCIA	0,00	0,00	0,00	0,00	0,00	0,00	0,00	0,00

CHEFE DO PODER EXECUTIVO : NELSON RUAS DOS SANTOS
 SIGFIS - Versão 2025

22 maio 2026 11:04:41

(Assinatura)
 ROBERTA DE MENDONÇA DE OLIVEIRA
 Secretária Municipal
 de Controle Interno
 Matrícula: 2.1559

ADILSON BRAGAMANT
 RODRIGO TORREGROSA OLIVEIRA
 Secretários Municipais de Planejamento e Gestão



MUNICÍPIO DE SÃO GONÇALO - PODER EXECUTIVO
RELATÓRIO RESUMIDO DA EXECUÇÃO ORÇAMENTÁRIA
DEMONSTRATIVO DA RECEITA CORRENTE LÍQUIDA
ORÇAMENTOS FISCAL E DA SEGURIDADE SOCIAL
PERÍODO DE REFERÊNCIA : 2º Bimestre / 2026

RREO - Anexo 3 (LRF, Art. 53, inciso I)

ESPECIFICAÇÃO	EVOLUÇÃO DA RECEITA REALIZADA NOS ÚLTIMOS 12 MESES												TOTAL (ÚLTIMOS 12 MESES)	PREVISÃO ATUALIZADA 2026
	05/2025	06/2025	07/2025	08/2025	09/2025	10/2025	11/2025	12/2025	01/2026	02/2026	03/2026	04/2026		
RECEITAS CORRENTES (I)	187.765.058,76	228.324.614,48	196.697.444,72	208.086.883,04	207.377.263,13	231.211.203,19	220.178.982,24	264.233.167,49	227.037.266,34	254.481.441,25	226.847.686,00	225.084.595,97	2.677.316.579,61	0,00
Impostos, Taxas e Contribuições de Melhoria	41.635.521,42	40.844.869,46	41.772.053,66	34.136.035,24	44.407.941,76	53.333.864,96	42.982.380,10	56.070.710,68	57.636.787,34	75.444.107,31	56.324.821,40	42.670.501,92	587.259.723,25	0,00
IPITU	8.438.223,51	7.858.807,35	8.562.711,31	6.859.513,53	10.469.579,37	11.198.267,36	8.489.059,47	10.720.719,56	11.954.719,46	28.927.335,71	9.644.039,33	7.802.041,34	130.934.020,30	0,00
ISS	14.565.831,95	15.666.804,70	14.419.503,82	12.871.400,20	15.144.818,60	16.842.314,97	15.128.988,86	19.631.113,46	19.930.099,92	14.160.705,18	16.797.653,33	14.861.372,20	189.360.582,21	0,00
ITBI	1.894.719,69	1.842.883,98	2.494.527,49	1.727.073,66	2.206.850,20	3.211.378,65	2.378.405,71	3.664.891,87	2.776.187,98	2.194.119,29	11.671.043,66	3.628.780,53	39.630.862,71	0,00
IRRF	8.601.554,22	8.025.206,24	7.953.199,48	5.846.532,39	7.095.521,40	11.537.918,65	9.337.873,04	12.603.682,46	10.952.106,76	5.960.368,77	9.041.253,24	7.285.105,73	104.240.312,38	0,00
Outros Impostos, Taxas e Contribuições de Melhoria	8.135.192,45	7.451.167,19	8.242.111,56	6.832.515,46	9.491.172,19	10.544.005,33	7.638.053,02	9.460.311,21	12.023.677,82	24.261.588,36	9.830.851,84	9.093.199,12	123.093.945,65	0,00
Contribuições	5.577.610,70	9.279.128,95	7.707.115,24	9.445.637,47	9.211.389,71	13.838.788,70	4.880.909,02	18.194.086,09	5.113.225,87	8.845.283,20	9.951.915,12	12.669.378,47	114.755.068,64	0,00
Receita Patrimonial	3.742.584,94	49.935.206,93	4.794.861,20	4.048.628,88	8.204.878,29	7.617.316,68	46.922.850,84	18.194.086,09	4.631.141,35	3.950.161,26	5.383.280,57	3.776.633,62	146.689.085,81	0,00
Rendimentos de Aplicação Financeira	3.025.947,50	3.374.906,65	4.101.497,26	3.315.820,79	7.645.644,12	6.890.879,05	3.116.056,44	2.886.143,36	3.877.587,67	3.228.530,06	4.672.963,25	2.974.486,72	49.110.462,87	0,00
Outras Receitas Patrimoniais	716.637,44	46.560.300,28	693.363,94	732.808,09	659.234,17	726.437,63	43.806.794,40	693.397,89	759.553,68	721.631,20	712.317,32	802.146,90	97.578.622,94	0,00
Receita Agropecuária	0,00	0,00	0,00	0,00	0,00	0,00	0,00	0,00	0,00	0,00	0,00	0,00	0,00	0,00
Receita Industrial	0,00	0,00	0,00	0,00	0,00	0,00	0,00	0,00	0,00	0,00	0,00	0,00	0,00	0,00
Receita de Serviços	296,64	98,88	197,76	98,88	499,35	395,52	197,76	0,00	0,00	1.299,25	3.045,77	6.944,00	0,00	0,00
Transferências Correntes	134.802.746,25	126.056.220,27	140.303.408,34	158.857.016,98	143.251.717,07	154.080.385,76	120.852.199,30	181.247.435,45	158.193.319,95	160.465.608,16	152.980.754,48	162.732.658,87	1.793.823.470,88	0,00
Cota-Parte do FPM	12.318.045,93	12.652.325,65	13.298.385,45	10.247.142,29	13.004.026,20	8.721.343,61	11.955.268,81	19.091.400,34	12.064.678,57	15.768.915,26	9.185.696,32	10.815.265,70	148.422.493,53	0,00
Cota-Parte do ICMS	14.170.111,46	13.474.426,49	16.117.987,89	13.900.943,35	16.519.370,74	14.764.530,96	13.649.359,55	18.564.196,07	10.242.761,36	7.701.325,89	10.107.739,53	19.037.749,08	168.250.499,39	0,00
Cota-Parte do IPVA	4.844.238,08	4.002.995,60	4.636.525,52	3.418.944,24	4.172.254,66	2.777.596,14	2.637.395,73	3.739.197,13	19.987.261,19	27.209.311,03	21.227.656,33	9.815.643,64	108.571.018,63	0,00
Cota-Parte do ITR	316,01	16.384,77	746,05	780,51	1.024,26	3.748,89	711,81	155,17	1.191,46	584,55	212,17	1.093,64	26.949,29	0,00
Transferências de LC 61/1989	400.289,19	589.749,88	489.406,85	432.334,28	526.351,71	524.401,25	533.720,34	686.118,47	366.592,77	469.424,94	420.371,64	452.263,07	5.831.024,39	0,00
Transferências do FUNDEB	26.181.042,17	24.935.738,57	26.763.187,13	24.438.485,71	26.467.890,07	22.664.941,42	23.814.997,11	31.231.807,69	30.283.446,33	33.066.586,45	30.195.094,83	29.869.592,97	329.663.200,45	0,00

R\$1,00

ROBEI...
Secretaria Municipal
de Controle Interno
Matrícula: 21559

21 maio 2026 11:28:13

CHEFE DO PODER EXECUTIVO : NELSON RUAS DOS SANTOS
SIGIFIS - Versão 2025

MUNICÍPIO DE SÃO GONÇALO - PODER EXECUTIVO
 RELATÓRIO RESUMIDO DA EXECUÇÃO ORÇAMENTÁRIA
DEMONSTRATIVO DA RECEITA CORRENTE LÍQUIDA
 ORÇAMENTOS FISCAL E DA SEGURIDADE SOCIAL
 PERÍODO DE REFERÊNCIA : 2º Bimestre / 2026

RREO - Anexo 3 (LRF, Art. 53, Inciso I)

ESPECIFICAÇÃO	EVOLUÇÃO DA RECEITA REALIZADA NOS ÚLTIMOS 12 MESES												TOTAL (ÚLTIMOS 12 MESES)	PREVISÃO ATUALIZADA 2026
	05/2025	06/2025	07/2025	08/2025	09/2025	10/2025	11/2025	12/2025	01/2026	02/2026	03/2026	04/2026		
Outras Transferências Correntes	76.938.703,41	70.444.599,31	78.995.169,45	106.417.386,60	82.560.799,43	104.623.823,49	68.361.349,55	107.934.560,53	85.247.388,31	76.749.480,04	81.843.983,66	92.741.061,37	1.032.858.285,20	0,00
Outras Receitas Correntes	2.005.238,81	2.219.089,99	2.119.808,52	1.599.465,59	2.200.836,95	2.340.431,57	4.540.415,22	5.141.386,02	1.462.790,83	5.774.981,97	2.161.768,66	3.207.879,09	34.775.153,22	0,00
DEDUÇÕES (II)	8.147.931,17	11.690.196,64	9.992.858,83	10.444.329,29	14.152.287,36	16.523.090,13	6.036.526,77	23.404.595,98	8.906.525,58	15.865.996,83	14.385.357,88	16.418.107,08	155.967.834,54	0,00
Contrib. do Servidor para o Plano de Previdência	1.188.989,51	4.684.865,46	3.576.007,68	4.691.292,92	4.691.311,75	9.265.641,99	60.693,61	13.760.541,41	143.979,74	4.516.658,86	5.686.090,32	8.052.365,70	60.318.398,95	0,00
Compensação Financ. entre Regimes Previdenciários	493.328,21	766.213,77	480.326,09	75.342,33	63.518,04	77.157,25	146.352,62	190.424,88	144.177,35	273.164,71	388.079,22	220.752,31	3.318.830,78	0,00
Rendimentos de Aplicações de Recursos Previdenciários	109.013,30	103.940,93	133.828,79	77.564,16	3.498.950,43	1.821.966,73	94.230,07	2.189.436,41	85.871,47	946.262,97	122.889,20	120.586,25	9.304.640,71	0,00
Dedução de Receita para Formação do FUNDEB	6.346.600,15	6.135.176,48	5.802.696,27	5.600.028,88	5.898.507,14	5.358.324,16	5.735.290,47	7.274.193,28	8.532.497,02	10.129.912,29	8.188.335,14	8.024.402,82	83.025.964,40	0,00
RECEITA CORRENTE LÍQUIDA (III) = (I) - (II)	179.617.127,99	216.644.417,84	186.704.595,89	187.642.554,75	193.224.975,77	214.688.113,06	214.142.425,47	240.828.571,51	218.130.739,76	238.615.442,42	212.462.298,12	208.646.488,89	2.521.347.741,07	0,00
(-) Transferências obrigatórias da União relativas às emendas individuais (art. 166-A, § 1º, da CF) (IV)	217.000,00	0,00	0,00	300.000,00	0,00	8.523.694,61	7.469.694,61	245.647,00	0,00	0,00	0,00	0,00	16.745.833,61	0,00
RECEITA CORRENTE LÍQUIDA AJUSTADA PARA CÁLCULO DOS LIMITES DE ENDIVIDAMENTO (V) = (III - IV)	179.400.127,99	216.644.417,84	186.704.595,89	187.342.554,75	193.224.975,77	206.164.521,06	206.682.730,86	240.582.924,51	218.130.739,76	238.615.442,42	212.462.298,12	208.646.488,89	2.504.601.807,46	0,00
(-) Transferências obrigatórias da União relativas às emendas de bancada (art. 166, § 16, da CF) (VI)	0,00	0,00	0,00	0,00	0,00	11.205.929,00	0,00	0,00	0,00	0,00	0,00	0,00	11.205.929,00	0,00

ROBERTO FERREIRA OLIVEIRA
 Secretário Municipal
 de Controle Interno
 Matrícula: 21.559

SECRETARIA MUNICIPAL DE CONTABILIDADE
 UZELTON PEREIRA
 CRC. 246.102/2013

21 maio 2026 11:28:13

CHEFE DO PODER EXECUTIVO : NELSON RUAS DOS SANTOS
 SIGFIS - Versão 2025

MUNICÍPIO DE SÃO GONÇALO - PODER EXECUTIVO
RELATÓRIO RESUMIDO DA EXECUÇÃO ORÇAMENTÁRIA
DEMONSTRATIVO DA RECEITA CORRENTE LÍQUIDA
ORÇAMENTOS FISCAL E DA SEGURIDADE SOCIAL
PERÍODO DE REFERÊNCIA : 2º Bimestre / 2026

RREO - Anexo 3 (LRF, Art. 53, inciso I)

ESPECIFICAÇÃO	EVOLUÇÃO DA RECEITA REALIZADA NOS ÚLTIMOS 12 MESES												TOTAL (ÚLTIMOS 12 MESES)	PREVISÃO ATUALIZADA 2026
	05/2025	06/2025	07/2025	08/2025	09/2025	10/2025	11/2025	12/2025	01/2026	02/2026	03/2026	04/2026		
	(-) Transferências da União relativas a remuneração dos agentes comunitários de saúde e de combate às endemias (CF, art. 198, §1º)(VII)	4.793.844,00	4.787.772,00	4.787.772,00	4.784.736,00	4.772.592,00	4.766.520,00	4.666.332,00	9.420.708,00	4.986.196,00	4.966.744,00	4.963.502,00		
(-) Outras Deduções Constitucionais ou Legais (VIII)	0,00	0,00	0,00	0,00	0,00	0,00	0,00	0,00	0,00	0,00	0,00	0,00	0,00	0,00
RECEITA CORRENTE LÍQUIDA AJUSTADA PARA CÁLCULO DOS LIMITES DA DESPESA COM PESSOAL (IX) = (V - VI - VII - VIII)	174.606.283,59	271.856.645,94	181.916.813,89	182.557.818,75	188.452.383,77	190.192.072,06	202.016.398,86	231.162.216,51	213.144.543,76	233.648.698,42	207.498.796,12	203.695.954,89	2.430.748.626,46	0,00

R\$1,00

ROBERTO TORRES DE OLIVEIRA
 Secretário Municipal
 de Controle Interno
 Matrícula: 21559

[Assinatura]
 Substituto do Contabilista
 S.C.R.C. 8308 21.05.2026

ASSEMBLEIA MUNICIPAL
RODRIGO TORREGOSA OLIVEIRA
 Presidente da Assembleia Municipal
 Matrícula: 21559

CHEFE DO PODER EXECUTIVO : NELSON RUAS DOS SANTOS
 SIGIFIS - Versão 2025

21 maio 2026 11:28:13


MUNICÍPIO DE SÃO GONÇALO - PODER EXECUTIVO
RELATÓRIO RESUMIDO DA EXECUÇÃO ORÇAMENTÁRIA
DEMONSTRATIVO DAS RECEITAS E DESPESAS PREVIDENCIÁRIAS
ORÇAMENTOS FISCAL E DA SEGURIDADE SOCIAL
PERÍODO DE REFERÊNCIA : 2º Bimestre / 2026

RREO - Anexo 4 (LRF, Art. 53, inciso II)

R\$1,00

REGIME PRÓPRIO DE PREVIDÊNCIA DOS SERVIDORES - RPPS		FUNDO EM CAPITALIZAÇÃO (PLANO PREVIDENCIÁRIO)	
RECEITAS PREVIDENCIÁRIAS - RPPS (FUNDO EM CAPITALIZAÇÃO)	PREVISÃO ATUALIZADA (a)	RECEITAS REALIZADAS Até o Bimestre (b)	
RECEITAS CORRENTES (I)			
Receita de Contribuições dos Segurados	167.117.000,00	41.118.297,83	
Ativo		18.399.094,62	
Inativo	65.542.000,00	17.985.580,50	
Pensionista	1.818.000,00	383.408,61	
Receita de Contribuições Patronais	133.000,00	30.105,51	
Ativo	73.483.000,00	18.070.147,50	
Inativo	0,00	0,00	
Pensionista	0,00	0,00	
Receita Patrimonial	9.295.000,00	1.275.609,89	
Receitas Imobiliárias	9.294.000,00	1.275.609,89	
Receitas de Valores Mobiliários	0,00	0,00	
Outras Receitas Patrimoniais	1.000,00	0,00	
Receita de Serviços	0,00	0,00	
Outras Receitas Correntes	16.846.000,00	3.373.445,82	
Compensação Financeira entre os regimes	2.675.000,00	1.026.167,59	
Receita de Aportes Periódicos para Amortização de Déficit Atuarial do RPPS (II) ¹	14.000.000,00	2.329.100,39	
Demaís Receitas Correntes	171.000,00	18.177,84	
RECEITAS DE CAPITAL (II)	427.000,00	0,00	
Alienação de Bens, Direitos e Ativos	1.000,00	0,00	
Amortização de Empréstimos	0,00	0,00	
Outras Receitas de Capital	426.000,00	0,00	
TOTAL DAS RECEITAS DO FUNDO EM CAPITALIZAÇÃO - (W) = (I + II - III - IV)	153.544.000,00	38.789.197,44	

ROBERTO DE OLIVEIRA
 Secretário Municipal
 de Controle Interno
 Matrícula: 71559



22 maio 2025 12:10:41

CHefe DO PODER EXECUTIVO : NELSON RUAS DOS SANTOS
 SIGFIS - Versão 2025


continua (11/6)

MUNICÍPIO DE SÃO GONÇALO - PODER EXECUTIVO
RELATÓRIO RESUMIDO DA EXECUÇÃO ORÇAMENTÁRIA
DEMONSTRATIVO DAS RECEITAS E DESPESAS PREVIDENCIÁRIAS
ORÇAMENTOS FISCAL E DA SEGURIDADE SOCIAL
PERÍODO DE REFERÊNCIA : 2º Bimestre / 2026

RREO - Anexo 4 (LRF, Art. 53, inciso II)

	DOTAÇÃO ATUALIZADA (c)	DESPESAS EMPENHADAS Até o Bimestre (d)	DESPESAS LIQUIDADAS Até o Bimestre (e)	DESPESAS PAGAS Até o Bimestre (f)	R\$1,00
DESPESAS PREVIDENCIÁRIAS - RPPS (FUNDO EM CAPITALIZAÇÃO)					
Benefícios	290.959.264,86	231.114.349,54	85.282.949,37	85.282.949,37	
Aposentadorias	258.539.264,86	201.661.688,41	75.417.341,12	75.417.341,12	
Pensões por Morte	32.420.000,00	29.452.461,13	9.865.607,25	9.865.607,25	
Outras Despesas Previdenciárias	59.141.000,00	8.070.714,94	3.112.489,09	2.719.769,35	
Compensação Financeira entre os regimes	1.458.000,00	212.024,79	212.024,79	212.024,79	
Demais Despesas Previdenciárias	57.683.000,00	7.858.690,16	2.900.464,30	2.507.744,56	
TOTAL DAS DESPESAS DO FUNDO EM CAPITALIZAÇÃO (V)	350.100.264,86	239.185.064,43	88.395.437,46	88.002.717,72	
RESULTADO PREVIDENCIÁRIO - FUNDO EM CAPITALIZAÇÃO (VI) = (IV - V)²	-196.556.264,86	-200.395.867,04	-49.606.240,02	-49.213.520,28	
RECURSOS RPPS ARRECADADOS EM EXERCÍCIOS ANTERIORES					
VALOR					0,00
RESERVA ORÇAMENTÁRIA DO RPPS					
VALOR					26.422.000,00
APORTES DE RECURSOS PARA O FUNDO EM CAPITALIZAÇÃO DO RPPS					
Plano de Amortização - Contribuição Patronal Suplementar					0,00
Plano de Amortização - Aporte Periódico de Valores Predefinidos					0,00
Outros Aportes para o RPPS					0,00
Recursos para Cobertura de Déficit Financeiro					0,00
BENS E DIREITOS DO RPPS (FUNDO EM CAPITALIZAÇÃO)					
Caixa e Equivalentes de Caixa					13.717.480,05
Investimentos e Aplicações					122.233.178,59
Outros Bens e Direitos					29.421.845,45
SALDO ATUAL					
					13.717.480,05
					122.233.178,59
					29.421.845,45

ROBERTA FERREIRA DE OLIVEIRA
 Secretária Municipal
 de Controle Interno
 Matrícula: 2.559



CHEFE DO PODER EXECUTIVO : NELSON RUAS DOS SANTOS
 SIGFIS - Versão 2025


22 maio 2026 12:10:41

MUNICÍPIO DE SÃO GONÇALO - PODER EXECUTIVO
RELATÓRIO RESUMIDO DA EXECUÇÃO ORÇAMENTÁRIA
DEMONSTRATIVO DAS RECEITAS E DESPESAS PREVIDENCIÁRIAS
ORÇAMENTOS FISCAL E DA SEGURIDADE SOCIAL
PERÍODO DE REFERÊNCIA : 2º Bimestre / 2026

RREO - Anexo 4 (LRF, Art. 53, inciso II)

	DOTAÇÃO ATUALIZADA (g)	DESPESAS EMPENHADAS Até o Bimestre (d)	DESPESAS LIQUIDADAS Até o Bimestre (e)	DESPESAS PAGAS Até o Bimestre (f)	RS1,00
DESPESAS PREVIDENCIÁRIAS - RPPS (FUNDO EM REPARTIÇÃO)					
Benefícios	0,00	0,00	0,00	0,00	0,00
Aposentadorias					
Pensões por Morte	0,00	0,00	0,00	0,00	0,00
Outras Despesas Previdenciárias	0,00	0,00	0,00	0,00	0,00
Compensação Previdenciária Financeira entre os regimes	0,00	0,00	0,00	0,00	0,00
Demais Despesas Previdenciárias	0,00	0,00	0,00	0,00	0,00
TOTAL DAS DESPESAS DO FUNDO EM REPARTIÇÃO (X)	0,00	0,00	0,00	0,00	0,00
RESULTADO PREVIDENCIÁRIO - FUNDO EM REPARTIÇÃO (X) = (IX - X)²	0,00	0,00	0,00	0,00	0,00
APORTES DE RECURSOS PARA O FUNDO EM REPARTIÇÃO DO RPPS					
Recursos para Cobertura de Insuficiências Financeiras					0,00
Recursos para Formação de Reserva					0,00
BENS E DIREITOS DO RPPS (FUNDO EM REPARTIÇÃO)					
Caixa e Equivalentes de Caixa					0,00
Investimentos e Aplicações					0,00
Outros Bens e Direitos					0,00
SALDO ATUAL					0,00
APORTES REALIZADOS					0,00

ROSE M. FERREIRA OLIVEIRA
 Secretária Municipal
 de Controle Interno
 Matrícula: 21559



CHEFE DO PODER EXECUTIVO : NELSON RUAS DOS SANTOS
 SIGFIS - Versão 2025

22 maio 2026 12:10:41


MUNICÍPIO DE SÃO GONÇALO - PODER EXECUTIVO
RELATÓRIO RESUMIDO DA EXECUÇÃO ORÇAMENTÁRIA
DEMONSTRATIVO DAS RECEITAS E DESPESAS PREVIDENCIÁRIAS
ORÇAMENTOS FISCAL E DA SEGURIDADE SOCIAL
PERÍODO DE REFERÊNCIA : 2º Bimestre / 2026

RREO - Anexo 4 (LRF, Art. 53, inciso II)

R\$1,00

ADMINISTRAÇÃO DO REGIME PRÓPRIO DE PREVIDÊNCIA DOS SERVIDORES - RPPS		PREVISÃO ATUALIZADA (a)	RECEITAS REALIZADAS Até o Bimestre (b)
RECEITAS DA ADMINISTRAÇÃO - RPPS			
TOTAL DAS RECEITAS DA ADMINISTRAÇÃO RPPS (XII)		0,00	0,00
Despesas Correntes		0,00	0,00
DESPESAS DA ADMINISTRAÇÃO - RPPS			
Despesas Correntes (XIII)	DOTAÇÃO ATUALIZADA (c)	DESPESAS EMPENHADAS Até o Bimestre (d)	DESPESAS LIQUIDADAS Até o Bimestre (e)
Pessoal e Encargos Sociais	7.014.000,00	6.372.999,06	2.107.514,44
Demais Despesas Correntes	5.124.000,00	4.852.148,13	1.654.589,48
Despesas de Capital (XIV)	1.890.000,00	1.520.850,93	412.291,03
Despesas de Capital (XIV)	363.000,00	0,00	0,00
TOTAL DAS DESPESAS DA ADMINISTRAÇÃO RPPS (XV) = (XIII + XIV)	7.377.000,00	6.372.999,06	2.066.880,51
RESULTADO DA ADMINISTRAÇÃO RPPS (XVI) = (XII - XV)²	-7.377.000,00	-6.372.999,06	-2.066.880,51
BENS E DIREITOS - ADMINISTRAÇÃO DO RPPS			
Caixa e Equivalentes de Caixa			0,00
Investimentos e Aplicações			0,00
Outros Bens e Direitos			0,00
SALDO ATUAL			
			0,00
BENEFÍCIOS PREVIDENCIÁRIOS MANTIDOS PELO TESOUREIRO			
RECEITAS PREVIDENCIÁRIAS (BENEFÍCIOS MANTIDOS PELO TESOUREIRO)		PREVISÃO ATUALIZADA (a)	RECEITAS REALIZADAS Até o Bimestre (b)
Contribuições dos Servidores		0,00	0,00
Demais Receitas Previdenciárias		0,00	0,00
TOTAL DAS RECEITAS (BENEFÍCIOS MANTIDOS PELO TESOUREIRO) (XVII)		0,00	0,00

ROBETA FERREIRA DE OLIVEIRA
 Secretária Municipal
 de Controle Interno
 Matr./Aula: 21559



CHEFE DO PODER EXECUTIVO : NELSON RUAS DOS SANTOS
 SIGFIS - Versão 2025

22 maio 2026 12:10:41

MUNICÍPIO DE SÃO GONÇALO - PODER EXECUTIVO
 RELATÓRIO RESUMIDO DA EXECUÇÃO ORÇAMENTÁRIA
DEMONSTRATIVO DOS RESULTADOS PRIMÁRIO E NOMINAL
 ORÇAMENTOS FISCAL E DA SEGURIDADE SOCIAL
 PERÍODO DE REFERÊNCIA : 2º Bimestre / 2026

RREO - ANEXO 6 (LRF, art 53, inciso III)

R\$1,00

ACIMA DA LINHA		RECEITAS PRIMÁRIAS	PREVISÃO ATUALIZADA	Até o Bimestre/2026 RECEITAS REALIZADAS (a)
RECEITAS CORRENTES (EXCETO FONTES RPPS) (I)			2.280.117.050,00	877.836.791,35
Impostos, Taxas e Contribuições de Melhoria			506.850.120,00	232.076.317,37
	IP TU		144.317.167,00	58.328.138,84
	ISS		177.713.885,00	65.089.806,03
	ITBI		19.253.654,00	20.210.131,46
	IRRF		56.052.206,00	33.238.824,50
	Outros Impostos, Taxas e Contribuições de Melhoria		109.513.208,00	55.209.417,14
	Contribuições		50.002.000,00	18.221.308,14
	Receita Patrimonial		22.129.310,00	16.467.606,91
	Aplicações Financeiras (II)		19.508.738,00	13.477.957,81
	Outras Receitas Patrimoniais		2.620.572,00	2.989.649,10
	Transferências Correntes		1.677.577.477,00	599.497.194,19
	Cota-Parte do FPM		103.333.830,00	37.787.644,46
	Cota-Parte do ICMS		280.000.000,00	37.671.660,68
	Cota-Parte do IPVA		63.800.000,00	62.671.897,69
	Cota-Parte do ITR		16.801,00	2.465,47
	Transferências da LC 61/1989		6.000.000,00	1.366.921,93
	Transferências do FUNDEB		359.052.000,00	123.414.710,58
	Outras Transferências Correntes		865.374.846,00	336.561.893,38
	Demais Receitas Correntes		23.558.143,00	11.574.364,14
	Outras Receitas Financeiras (III)		3.950,00	0,00
	Receitas Correntes Restantes		23.554.193,00	11.574.364,14
	RECEITAS PRIMÁRIAS CORRENTES (EXCETO FONTES RPPS) (IV) = I - (II + III)		2.260.604.362,00	864.358.833,54
	RECEITAS PRIMÁRIAS CORRENTES (COM FONTES RPPS) (V)		157.850.000,00	39.842.687,94
	RECEITAS NÃO PRIMÁRIAS CORRENTES (COM FONTES RPPS) (VI)		9.293.000,00	1.275.609,89
	RECEITAS DE CAPITAL (EXCETO FONTES RPPS) (VII)		41.729.808,00	0,00
	Operações de Crédito (VIII)		8.601.000,00	0,00

ROBERTA FERREIRA OLIVEIRA
 Secretária Municipal de Controle Interno
 Matrícula: 2.559

22 maio 2026 11:34:36

CHIEFE DO PODER EXECUTIVO : NELSON RUAS DOS SANTOS
 SIGFIS - Versão 2025

MUNICÍPIO DE SÃO GONÇALO - PODER EXECUTIVO
 RELATÓRIO RESUMIDO DA EXECUÇÃO ORÇAMENTÁRIA
DEMONSTRATIVO DOS RESULTADOS PRIMÁRIO E NOMINAL
 ORÇAMENTOS FISCAL E DA SEGURIDADE SOCIAL
 PERÍODO DE REFERÊNCIA : 2º Bimestre / 2026

RREO - ANEXO 6 (LRF, art 53, inciso III)

R\$1,00

ACIMA DA LINHA		PREVISÃO ATUALIZADA	Até o Bimestre/2026 RECEITAS REALIZADAS (g)
RECEITAS PRIMÁRIAS			
Amortização de Empréstimos (IX)		0,00	0,00
Alienação de Bens		141.571,00	0,00
Receitas de Alienação de Investimentos Temporários (X)		0,00	0,00
Receitas de Alienação de Investimentos Permanentes (XI)		0,00	0,00
Outras Alienações de Bens		141.571,00	0,00
Transferências de Capital		32.979.285,00	0,00
Convênios		32.498.578,00	0,00
Outras Transferências de Capital		480.707,00	0,00
Outras Receitas de Capital		7.952,00	0,00
Outras Receitas de Capital Não Primárias (XII)		0,00	0,00
Outras Receitas de Capital Primárias		7.952,00	0,00
RECEITAS PRIMÁRIAS DE CAPITAL (EXCETO FONTES RPPS) (XIII) = [VII - (VIII + IX + X + XI + XII)]		33.128.808,00	0,00
RECEITAS PRIMÁRIAS DE CAPITAL (COM FONTES RPPS) (XIV)		427.000,00	0,00
RECEITAS NÃO PRIMÁRIAS DE CAPITAL (COM FONTES RPPS) (XV)		0,00	0,00
RECEITA PRIMÁRIA TOTAL (XVI) = (IV + V + XIII + XIV)		2.452.014.170,00	904.201.521,48
RECEITA PRIMÁRIA TOTAL (EXCETO FONTES RPPS) (XVII) = (IV + XIII)		2.293.733.170,00	864.358.833,54

ROSELI FERNANDES DE OLIVEIRA
 Secretária Municipal
 de Contábil Interno
 Matrícula: 21559

(Assinatura)
 Nelson Ruas dos Santos
 Chefe do Poder Executivo
 Matrícula: 51864223715

22 maio 2026 11:34:36


CHEFE DO PODER EXECUTIVO : NELSON RUAS DOS SANTOS
 SIGFIS - Versão 2025

MUNICÍPIO DE SÃO GONÇALO - PODER EXECUTIVO
RELATÓRIO RESUMIDO DA EXECUÇÃO ORÇAMENTÁRIA
DEMONSTRATIVO DOS RESULTADOS PRIMÁRIO E NOMINAL
ORÇAMENTOS FISCAL E DA SEGURIDADE SOCIAL
PERÍODO DE REFERÊNCIA : 2º Bimestre / 2026

RRRO - ANEXO 6 (LRF, art. 53, inciso III)

R\$1,00

DESPESAS PRIMÁRIAS	DOTAÇÃO ATUALIZADA	DESPESAS EMPENHADAS	DESPESAS LIQUIDADAS	Até o Bimestre/2026			RESTOS A PAGAR NÃO PROCESSADOS	
				DESPESAS PAGAS	DESPESAS A PAGAR PROCESSADAS	LIQUIDADAS	LIQUIDADAS	PAGOS (c)
DESPESAS CORRENTES (EXCETO FONTES RPPS) (XXIII)	2.272.191.346,14	1.584.047.484,95	739.988.140,55	727.012.627,58	10.316.249,29	13.821.064,56	13.134.957,23	
Pessoal e Encargos Sociais	1.138.811.264,59	1.069.207.908,10	392.762.803,98	385.763.151,92	1.014.550,53	275.431,78	274.686,57	
Juros e Encargos da Dívida (XIX)	4.859.000,00	4.852.500,00	1.001.728,64	1.001.728,64	0,00	14.838,24	14.838,24	
Outras Despesas Correntes	1.128.521.081,55	509.987.076,85	346.223.607,93	340.247.747,02	9.301.677,76	13.530.794,54	12.845.432,42	
Transferências Constitucionais e Legais	0,00	0,00	0,00	0,00	0,00	0,00	0,00	
Demais Despesas Correntes	1.128.521.081,55	509.987.076,85	346.223.607,93	340.247.747,02	9.301.677,76	13.530.794,54	12.845.432,42	
DESPESAS PRIMÁRIAS CORRENTES (EXCETO FONTES RPPS) (XX) = (XVIII - XIX)	2.267.332.346,14	1.579.194.984,95	738.986.411,91	726.010.898,94	10.316.249,29	13.806.226,32	13.120.118,99	
DESPESAS PRIMÁRIAS CORRENTES (COM FONTES RPPS) (XXI)	140.518.000,00	75.826.714,94	33.705.466,96	33.612.747,23	195.479,09	70.207,40	70.207,40	
DESPESAS NÃO PRIMÁRIAS CORRENTES (COM FONTES RPPS) (XXII)	0,00	0,00	0,00	0,00	0,00	0,00	0,00	
DESPESAS DE CAPITAL (EXCETO FONTES RPPS) (XXIII)	135.803.665,71	72.764.633,66	30.083.640,23	28.603.522,44	18.715.077,17	3.114.681,93	3.017.029,16	
Investimentos	77.273.833,03	31.177.976,66	10.101.302,95	8.621.185,16	15.113.879,50	3.039.789,74	2.942.136,97	
Inversões Financeiras	50.000,00	0,00	0,00	0,00	0,00	0,00	0,00	
Concessão de Empréstimos e Financiamentos (XXIV)	0,00	0,00	0,00	0,00	0,00	0,00	0,00	
Aquisição de Título de Capital já Integralizado (XXV)	0,00	0,00	0,00	0,00	0,00	0,00	0,00	
Aquisição de Título de Crédito (XXVI)	0,00	0,00	0,00	0,00	0,00	0,00	0,00	
Demais Inversões Financeiras	50.000,00	0,00	0,00	0,00	0,00	0,00	0,00	
Amortização da Dívida (XXVII)	58.479.832,68	41.586.557,00	19.982.337,28	19.982.337,28	3.601.197,67	74.892,19	74.892,19	
DESPESAS PRIMÁRIAS DE CAPITAL (EXCETO FONTES RPPS) (XXVIII) = (XXIV + XXV + XXVI + XXVII)	77.323.833,03	31.177.976,66	10.101.302,95	8.621.185,16	15.113.879,50	3.039.789,74	2.942.136,97	
RESERVA DE CONTINGÊNCIA (XXIX)	0,00	0,00	0,00	0,00	0,00	0,00	0,00	
DESPESAS PRIMÁRIAS DE CAPITAL (COM FONTES RPPS) (XXX)	0,00	0,00	0,00	0,00	0,00	0,00	0,00	
DESPESAS NÃO PRIMÁRIAS DE CAPITAL (COM FONTES RPPS) (XXXI)	0,00	0,00	0,00	0,00	0,00	0,00	0,00	
DESPESA PRIMÁRIA TOTAL (XXXII) = (XX + XXI + XXVII + XXX + XXXI)	2.485.174.179,17	1.687.499.676,55	782.793.181,82	768.244.831,33	25.626.576,88	16.916.223,46	16.132.463,36	
DESPESA PRIMÁRIA TOTAL (EXCETO FONTES RPPS) (XXXIII) = (XX + XXVII + XXX)	2.244.656.179,17	1.610.372.961,61	749.087.714,86	734.632.084,10	25.430.087,79	16.846.016,06	16.052.255,96	
RESULTADO PRIMÁRIO (COM RPPS) - Acima da Linha (XXXIV) = [XV] - (XXXIIa + XXXIIIa + XXXIc)								94.197.649,91
RESULTADO PRIMÁRIO (SEM RPPS) - Acima da Linha (XXXV) = [XV] - (XXXIIa + XXXIIIa + XXXIc)								88.234.395,69


ROBERTO FERNANDES DE OLIVEIRA
 Secretário Municipal
 de Controle Interno
 Matrícula: 21959

22 maio 2026 11:34:36

CHEFE DO PODER EXECUTIVO : NELSON RUAS DOS SANTOS
 SIGSIS - Versão 2025


MUNICÍPIO DE SÃO GONÇALO - PODER EXECUTIVO
 RELATÓRIO RESUMIDO DA EXECUÇÃO ORÇAMENTÁRIA
DEMONSTRATIVO DOS RESULTADOS PRIMÁRIO E NOMINAL
 ORÇAMENTOS FISCAL E DA SEGURIDADE SOCIAL
 PERÍODO DE REFERÊNCIA : 2º Bimestre / 2026

RREO - ANEXO 6 (LRF, art 53, inciso III)

R\$1,00

META FISCAL PARA O RESULTADO PRIMÁRIO	VALOR CORRENTE
Meta fixada no Anexo de Metas Fiscais da LDO para o exercício de referência	-79.483.609,00

ROSELI FERREIRAS DE OLIVEIRA
 Secretária Municipal
 de Controle Interno
 Matrícula: 21559



MUNICÍPIO DE SÃO GONÇALO - PODER EXECUTIVO
 RELATÓRIO RESUMIDO DA EXECUÇÃO ORÇAMENTÁRIA
 DEMONSTRATIVO DOS RESULTADOS PRIMÁRIO E NOMINAL
 ORÇAMENTOS FISCAL E DA SEGURIDADE SOCIAL
 PERÍODO DE REFERÊNCIA : 2º Bimestre / 2026

RREO - ANEXO 6 (LRF, art 53, inciso III)

JUROS NOMINAIS		VALOR INCORRIDO
Juros, Encargos e Variações Monetárias Ativos (Exceto RPPS) (XXXVI)		13.477.957,81
Juros, Encargos e Variações Monetárias Passivos (Exceto RPPS) (XXXVII)		1.016.566,88
RESULTADO NOMINAL (SEM RPPS) - Acima da Linha (XXXVIII) = XXXV + (XXXVI - XXXVII)		100.695.786,62

R\$1,00

ABAJXO DA LINHA	SALDO	
	Em 31/Dez/2025 (a)	Até o Bimestre (b)
CÁLCULO DO RESULTADO NOMINAL		
DÍVIDA CONSOLIDADA (XXXIX)	914.364.670,90	885.865.686,54
DEDUÇÕES (XL)	160.699.836,64	236.870.902,47
Disponibilidade de Caixa	156.042.010,07	232.213.075,90
Disponibilidade de Caixa Bruta	263.908.882,09	330.709.430,63
(-) Restos a Pagar Processados (XLI)	34.803.506,16	20.664.582,73
(-) Depósitos Restituíveis e Valores Vinculados	73.063.365,86	77.831.772,00
Demais Háveres Financeiros	4.657.826,57	4.657.826,57
DÍVIDA CONSOLIDADA LÍQUIDA (XLII) = (XXXIX - XL)	753.654.834,26	648.994.786,07
RESULTADO NOMINAL (SEM RPPS) - Abaixo da Linha (XLIII) = (XLIIa - XLIIb)		104.670.048,19

META FISCAL PARA O RESULTADO NOMINAL	VALOR CORRENTE
Meta fixada no Anexo de Metas Fiscais da LDO para o exercício de referência	-33.202.758,00

AJUSTE METODOLÓGICO	Até o Bimestre/2026
VARIÇÃO DO SALDO DE RPP (XLIV) = (XLIIb - XLIIa)	-14.198.923,43
RECEITA DE ALIENAÇÃO DE INVESTIMENTOS PERMANENTES (XLV) = (XI)	0,00
VARIÇÃO CAMBIAL (XLVI)	0,00
VARIÇÃO DO SALDO DE PRECATÓRIOS INTEGRANTES DA DC (XLVII)	0,00
VARIÇÃO DO SALDO DAS DEMAIS OBRIGAÇÕES INTEGRANTES DA DC (XLVIII)	0,00
OUTROS AJUSTES (XLIX)	0,00
RESULTADO NOMINAL (SEM RPPS) AJUSTADO - Abaixo da Linha (L) = [XLIII + (XLIV - XLV - XLVI + XLVII + XLVIII) +/- (XLIX)]	90.531.124,76
RESULTADO PRIMÁRIO (SEM RPPS) - Abaixo da Linha (LI) = (L) - (XXXVI - XXXVII)	78.069.733,83

ROSE M. FERREIRA DE OLIVEIRA
 Secretária Municipal
 de Controle Interno
 Matrícula: 21959

22 maio 2026 11:34:36

CHEFE DO PODER EXECUTIVO : NELSON RUAS DOS SANTOS
 SIEGFS - Versão 2025

MUNICÍPIO DE SÃO GONÇALO - PODER EXECUTIVO
 RELATÓRIO RESUMIDO DA EXECUÇÃO ORÇAMENTÁRIA
DEMONSTRATIVO DOS RESULTADOS PRIMÁRIO E NOMINAL
 ORÇAMENTOS FISCAL E DA SEGURIDADE SOCIAL
 PERÍODO DE REFERÊNCIA : 2º Bimestre / 2026


RREO - ANEXO 6 (LRF, art. 53, inciso III)

R\$1,00

INFORMAÇÕES ADICIONAIS		PREVISÃO ORÇAMENTÁRIA
SALDO DE EXERCÍCIOS ANTERIORES		88.113.227,28
Recursos Arrecadados em Exercícios Anteriores - RPPS		0,00
Superávit Financeiro Utilizado para Abertura e Reabertura de Créditos Adicionais		88.113.227,28
RESERVA ORÇAMENTÁRIA DO RPPS		26.422.000,00



ROSE TATIANA OLIVEIRA DE OLIVEIRA
 Secretária Municipal
 de Controle Interno
 Matrícula: 2.1559



Assessoria de Contabilidade
RODRIGO TORRES ROSA OLIVEIRA
 A cada mês, para a Assessoria, consulte o site: <http://www.sao-goncalo.rj.gov.br>

22 maio 2026 11:36:36

CHEFE DO PODER EXECUTIVO : NELSON RUAS DOS SANTOS
 SIGFIS - Versão 2025

MUNICÍPIO DE SÃO GONÇALO - PODER EXECUTIVO
 RELATÓRIO RESUMIDO DA EXECUÇÃO ORÇAMENTÁRIA
DEMONSTRATIVO DOS RESTOS A PAGAR POR PODER E ÓRGÃO
 ORÇAMENTOS FISCAL E DA SEGURIDADE SOCIAL
 PERÍODO DE REFERÊNCIA : 2º Bimestre / 2026

RRRO - ANEXO 7 (LRF, art. 53, inciso V)

R\$1,00

PODER/ÓRGÃO	RESTOS A PAGAR PROCESSADOS					RESTOS A PAGAR NÃO PROCESSADOS					Saldo Total L = (e + k)	
	Inscritos		Pagos (c)	Cancelados (d)	Saldo e = (a + b) - (c + d)	Inscritos		Liquidados (h)	Pagos (i)	Cancelados (j)		Saldo k = (f + g) - (i + j)
	Em Exercícios Anteriores (a)	Em 31 de dezembro de 2025 (b)				Em Exercícios Anteriores (f)	Em 31 de dezembro de 2025 (g)					
RESTOS A PAGAR (EXCETO INTRA-ORÇAMENTÁRIOS)	35.107.204,14	14.391.839,91	29.196.379,36	179.179,45	20.123.485,24	4.656.875,83	32.964.990,57	17.005.953,99	16.222.193,79	0,00	21.399.672,61	41.523.157,85
PODER EXECUTIVO	35.060.629,95	14.391.839,91	29.196.379,36	179.179,45	20.076.911,05	4.579.339,70	32.363.873,99	16.461.284,87	15.678.269,98	0,00	21.264.943,71	41.341.854,76
PODER LEGISLATIVO	46.574,19	0,00	0,00	0,00	46.574,19	77.536,13	601.116,58	544.669,02	543.923,81	0,00	134.728,90	181.303,09
Câmara Municipal	46.574,19	0,00	0,00	0,00	46.574,19	77.536,13	601.116,58	544.669,02	543.923,81	0,00	134.728,90	181.303,09
RESTOS A PAGAR (INTRA-ORÇAMENTÁRIOS)	116.732,81	41.412,05	31.395,19	0,00	126.749,67	0,00	0,00	0,00	0,00	0,00	0,00	126.749,67
TOTAL (III) = (I + II)	35.223.936,95	14.433.251,96	29.227.774,55	179.179,45	20.250.234,91	4.656.875,83	32.964.990,57	17.005.953,99	16.222.193,79	0,00	21.399.672,61	41.649.507,52

PODER/ÓRGÃO	RESTOS A PAGAR PROCESSADOS					RESTOS A PAGAR NÃO PROCESSADOS					Saldo Total L = (e + k)	
	Inscritos		Pagos (c)	Cancelados (d)	Saldo e = (a + b) - (c + d)	Inscritos		Liquidados (h)	Pagos (i)	Cancelados (j)		Saldo k = (f + g) - (i + j)
	Em Exercícios Anteriores (a)	Em 31 de dezembro de 2025 (b)				Em Exercícios Anteriores (f)	Em 31 de dezembro de 2025 (g)					
RESTOS A PAGAR (INTRA-ORÇAMENTÁRIOS)	116.732,81	41.412,05	31.395,19	0,00	126.749,67	0,00	0,00	0,00	0,00	0,00	0,00	126.749,67
PODER EXECUTIVO	116.732,81	41.412,05	31.395,19	0,00	126.749,67	0,00	0,00	0,00	0,00	0,00	0,00	126.749,67
PODER LEGISLATIVO	0,00	0,00	0,00	0,00	0,00	0,00	0,00	0,00	0,00	0,00	0,00	0,00
Câmara Municipal	0,00	0,00	0,00	0,00	0,00	0,00	0,00	0,00	0,00	0,00	0,00	0,00

ROSEVALDIR TORRES OLIVEIRA
 Secretária Municipal
 de Controle Interno
 Matrícula: 2.1559

SUBSECRETÁRIO DE CONTROLE INTERNO
 CRISTIANO DA SILVA
 21/05/2026

21 maio 2026 12:07:59

CHEFE DO PODER EXECUTIVO : NELSON RUAS DOS SANTOS
 SIGFIS - Versão 2025

ASSISTENTE ADMINISTRATIVO
 RODRIGO TORREGROSA OLIVEIRA
 Matrícula: 2.1559
 rtorregrosa@saogoncalo.org.br

MUNICÍPIO DE SÃO GONÇALO - PODER EXECUTIVO
RELATÓRIO RESUMIDO DA EXECUÇÃO ORÇAMENTÁRIA
DEMONSTRATIVO DAS RECEITAS E DESPESAS COM MANUTENÇÃO E DESENVOLVIMENTO DO ENSINO - MDE
ORÇAMENTOS FISCAL E DA SEGURIDADE SOCIAL
PERÍODO DE REFERÊNCIA : 2º Bimestre / 2026

RREO - ANEXO 8 (LDB, art. 72)

R\$1,00

RECEITA RESULTANTE DE IMPOSTOS (Arts. 212 e 212-A da Constituição Federal)

RECEITA RESULTANTE DE IMPOSTOS	PREVISÃO ATUALIZADA (a)	RECEITAS REALIZADAS Até o Bimestre (b)
1- RECEITA DE IMPOSTOS	397.336.912,00	176.866.900,93
1.1- Receita Resultante do Imposto sobre a Propriedade Predial e Territorial Urbana - IPTU	144.317.167,00	58.328.138,84
1.2- Receita Resultante do Imposto sobre Transmissão Inter-Vivos - ITBI	19.253.654,00	20.210.131,46
1.3- Receita Resultante do Imposto sobre Serviços de Qualquer Natureza - ISS	177.713.885,00	65.089.806,03
1.4- Receita Resultante do Imposto de Renda Retido na Fonte - IRRF	56.052.206,00	33.238.824,50
2- RECEITA DE TRANSFERÊNCIAS CONSTITUCIONAIS E LEGAIS	562.765.860,00	174.375.737,50
2.1- Cota-Parte FPM	125.483.830,00	47.234.555,25
2.1.1- Parcela referente à CF, art. 159, I, alínea b	110.750.000,00	47.234.555,25
2.1.2- Parcela referente à CF, art. 159, I, alíneas d, e e f	14.733.830,00	0,00
2.2- Cota-Parte ICMS	350.000.000,00	47.089.575,88
2.3- Cota-Parte IPI-Exportação	7.500.000,00	1.708.652,42
2.4- Cota-Parte ITR	21.000,00	3.081,82
2.5- Cota-Parte IPVA	79.750.000,00	78.339.872,13
2.6- Cota-Parte IOF-Ouro	0,00	0,00
2.7- Outras Transferências ou Compensações Financeiras Provenientes de Impostos e Transferências Constitucionais	11.030,00	0,00
3- TOTAL DA RECEITA RESULTANTE DE IMPOSTOS (1 + 2)	960.102.772,00	351.242.638,33
4- TOTAL DESTINADO AO FUNDEB - equivalente a 20% DE ((2.1.1) + (2.2) + (2.3) + (2.4) + (2.5) + (2.6) + (2.7))	109.606.406,00	34.875.147,27
5- VALOR MÍNIMO A SER APLICADO ALÉM DO VALOR DESTINADO AO FUNDEB - 5% DE ((2.1.1) + (2.2) + (2.3) + (2.4) + (2.5) + (2.6) + (2.7)) + 25% DE ((1.1) + (1.2) + (1.3) + (1.4) + (1.5) + (1.6) + (1.7))	130.419.287,00	52.955.512,08


FUNDEB

RECEITAS DO FUNDEB RECEBIDAS NO EXERCÍCIO	PREVISÃO ATUALIZADA (c)	RECEITAS REALIZADAS Até o Bimestre (d)
6- TOTAL DAS RECEITAS DO FUNDEB RECEBIDAS	362.404.000,00	124.124.572,43
6.1- FUNDEB - impostos e Transferências de impostos	352.050.000,00	123.984.181,12
6.1.1- Principal	349.050.000,00	123.274.319,27
6.1.2- Rendimentos de Aplicação Financeira	3.000.000,00	709.861,85
6.1.3- Ressarcimento de recursos do Fundeb	0,00	0,00
6.2- FUNDEB - Complementação da União - VAAF	10.350.000,00	140.391,31

CHEFE DO PODER EXECUTIVO : NELSON RUAS DOS SANTOS
 SIGFIS - Verão 2025

25 maio 2026 09:39:31

ROSE TARRAVALHA DE OLIVEIRA
 Secretária Municipal
 de Controle Interno
 Matrícula: 1.1559



MUNICÍPIO DE SÃO GONÇALO - PODER EXECUTIVO
RELATÓRIO RESUMIDO DA EXECUÇÃO ORÇAMENTÁRIA
DEMONSTRATIVO DAS RECEITAS E DESPESAS COM MANUTENÇÃO E DESENVOLVIMENTO DO ENSINO - MDE
ORÇAMENTOS FISCAL E DA SEGURIDADE SOCIAL
PERÍODO DE REFERÊNCIA : 2º Bimestre / 2026

RREO - ANEXO 6 (LDB, art. 72)

FUNDEB		R\$1,00
RECEITAS DO FUNDEB RECEBIDAS NO EXERCÍCIO	PREVISÃO ATUALIZADA (c)	RECEITAS REALIZADAS Até o Bimestre (b)
6.2.1- Principal		140.391,31
6.2.2- Rendimentos de Aplicação Financeira	10.000.000,00	0,00
6.2.3- Ressarcimento de recursos do Fundeb	350.000,00	0,00
6.3- FUNDEB - Complementação da União - VAAT	0,00	0,00
6.3.1- Principal	2.000,00	0,00
6.3.2- Rendimentos de Aplicação Financeira	1.000,00	0,00
6.3.3- Ressarcimento de recursos do Fundeb	1.000,00	0,00
6.4- FUNDEB - Complementação da União - VAAR	0,00	0,00
6.4.1- Principal	2.000,00	0,00
6.4.2- Rendimentos de Aplicação Financeira	1.000,00	0,00
6.4.3- Ressarcimento de recursos do Fundeb	1.000,00	0,00
7- RESULTADO LÍQUIDO DAS TRANSFERÊNCIAS DO FUNDEB (6.1.1 - 4)	239.443.594,00	88.399.172,00

RECURSOS RECEBIDOS EM EXERCÍCIOS ANTERIORES E NÃO UTILIZADOS (SUPERÁVIT)		VALOR
8- TOTAL DOS RECURSOS DE SUPERÁVIT		6.594.524,03
8.1- SUPERÁVIT DO EXERCÍCIO IMEDIATAMENTE ANTERIOR		6.594.524,03
8.2- SUPERÁVIT RESIDUAL DE OUTROS EXERCÍCIOS		0,00
9- TOTAL DOS RECURSOS DO FUNDEB DISPONÍVEIS PARA UTILIZAÇÃO (6 + 8)		130.719.096,46

DESPESAS COM RECURSOS DO FUNDEB (Por Subfunção)	DOTAÇÃO ATUALIZADA (c)	DESPESAS EMPENHADAS Até o Bimestre (d)	DESPESAS LIQUIDADAS Até o Bimestre (e)	DESPESAS PAGAS Até o Bimestre (f)
10- TOTAL DAS DESPESAS COM RECURSOS DO FUNDEB	368.998.524,03	328.923.821,28	121.383.356,11	120.696.300,58
10.1- PROFISSIONAIS DA EDUCAÇÃO BÁSICA	292.948.524,03	262.299.939,42	89.181.731,89	88.494.676,36
10.1.1 - Educação Infantil	47.913.882,92	47.913.882,92	19.279.654,22	13.269.916,68
10.1.2- Ensino Fundamental	345.034.641,11	234.386.056,50	75.902.077,67	75.224.759,68
10.1.3- Educação de Jovens e Adultos	0,00	0,00	0,00	0,00
10.1.4- Educação Especial	0,00	0,00	0,00	0,00

CHEFE DO PODER EXECUTIVO : NELSON RUAS DOS SANTOS
 SIGFIS - Versão 2025

25 maio 2026 09:39:31

ROBERTO SILVA DOS SANTOS
 Secretário Municipal
 de Controle Interno
 Matrícula: 21559

Carimbo e Assinatura
 do Controlador
 de Contas
 023, Colina (2/9)
 CAC: 023.023.023

MUNICÍPIO DE SÃO GONÇALO - PODER EXECUTIVO
RELATÓRIO RESUMIDO DA EXECUÇÃO ORÇAMENTÁRIA
DEMONSTRATIVO DAS RECEITAS E DESPESAS COM MANUTENÇÃO E DESENVOLVIMENTO DO ENSINO - MDE
ORÇAMENTOS FISCAL E DA SEGURIDADE SOCIAL
PERÍODO DE REFERÊNCIA : 2º Bimestre / 2026

RREO - ANEXO 8 (LDB, art. 72)

		R\$1,00		
DESPESAS COM RECURSOS DO FUNDEB (Por Subfunção)		DESPESAS EMPENHADAS Até o Bimestre (d)	DESPESAS LIQUIDADAS Até o Bimestre (e)	DESPESAS PAGAS Até o Bimestre (f)
10.1.5- Administração Geral		0,00	0,00	0,00
10.2- OUTRAS DESPESAS		76.050.000,00	47.623.881,85	32.201.624,22
10.2.1- Educação infantil		11.324.266,55	7.091.459,99	4.795.000,34
10.2.2- Ensino Fundamental		64.725.733,45	40.532.421,87	27.406.623,88
10.2.3- Educação de Jovens e Adultos		0,00	0,00	0,00
10.2.4- Educação Especial		0,00	0,00	0,00
10.2.5- Administração Geral		0,00	0,00	0,00
10.2.6- Transporte (Escolar)		0,00	0,00	0,00
10.2.7- Outras		0,00	0,00	0,00

INDICADORES DO FUNDEB

DESPESAS CUSTEADAS COM RECEITAS DO FUNDEB RECEBIDAS NO EXERCÍCIO	DESPESAS EMPENHADAS Até o Bimestre (d)	DESPESAS LIQUIDADAS Até o Bimestre (e)	DESPESAS PAGAS Até o Bimestre (f)	INSCRITAS EM RESTOS A PAGAR (g)	INSCRITAS EM RESTOS A PAGAR (SEM DISPONIBILIDADE DE CADA) (h)	DESPESAS LIQUIDADAS/EMPENHADAS EM VALOR SUPERIOR AO TOTAL DAS RECEITAS RECEBIDAS NO EXERCÍCIO (i)
11- TOTAL DAS DESPESAS CUSTEADAS COM RECURSOS DO FUNDEB RECEBIDAS NO EXERCÍCIO	323.329.297,25	114.786.632,08	114.101.776,55	0,00	0,00	0,00
11.1- Total das Despesas custeadas com FUNDEB - Impostos e Transferências de Impostos	323.329.297,25	114.788.832,08	114.101.776,55	0,00	0,00	0,00
11.2- Total das Despesas custeadas com FUNDEB - Complementação da União - VAAF	0,00	0,00	0,00	0,00	0,00	0,00
11.3- Total das Despesas custeadas com FUNDEB - Complementação da União - VAAT	0,00	0,00	0,00	0,00	0,00	0,00
11.4- Total das Despesas custeadas com FUNDEB - Complementação da União - VAAR	0,00	0,00	0,00	0,00	0,00	0,00
12- TOTAL DAS DESPESAS DO FUNDEB COM PROFISSIONAIS DA EDUCAÇÃO BÁSICA	282.299.939,42	89.181.731,89	88.494.676,36	0,00	0,00	0,00
13- TOTAL DAS DESPESAS CUSTEADAS COM FUNDEB - COMPLEMENTAÇÃO DA UNIÃO - VAAT APLICADAS NA EDUCAÇÃO INFANTIL	0,00	0,00	0,00	0,00	0,00	0,00
14- TOTAL DAS DESPESAS CUSTEADAS COM FUNDEB - COMPLEMENTAÇÃO DA UNIÃO - VAAT APLICADAS EM DESPESA DE CAPITAL	0,00	0,00	0,00	0,00	0,00	0,00

INDICADORES - Art. 212-A, inciso XI e § 3º - Constituição Federal		VALOR EXIGIDO (j)	VALOR APLICADO (k)	VALOR CONSIDERADO APÓS DEDUÇÕES (l)	% APLICADO (m)
15- MÍNIMO DE 70% DO FUNDEB NA REMUNERAÇÃO DOS PROFISSIONAIS DA EDUCAÇÃO BÁSICA		86.887.200,70	89.181.731,89	89.181.731,89	71,84
16 - PERCENTUAL DA COMPLEMENTAÇÃO DA UNIÃO AO FUNDEB - VAAT NA EDUCAÇÃO INFANTIL (INDICADOR IEI)		0,00	0,00	0,00	0,00
17- MÍNIMO DE 15% DA COMPLEMENTAÇÃO DA UNIÃO AO FUNDEB - VAAT EM DESPESAS DE CAPITAL		0,00	0,00	0,00	0,00

CHEFE DO PODER EXECUTIVO : NELSON RUAS DOS SANTOS
 SIGFIS - Versão 2025

25 maio 2026 09:39:31

ROBE TAVANAS DE OLIVEIRA
 Secretário Municipal de Educação
 de Controle Interno
 Matrícula 21559

MUNICÍPIO DE SÃO GONÇALO - PODER EXECUTIVO
RELATÓRIO RESUMIDO DA EXECUÇÃO ORÇAMENTÁRIA
DEMONSTRATIVO DAS RECEITAS E DESPESAS COM MANUTENÇÃO E DESENVOLVIMENTO DO ENSINO - MDE
ORÇAMENTOS FISCAL E DA SEGURIDADE SOCIAL
PERÍODO DE REFERÊNCIA : 2º Bimestre / 2026

RRRO - ANEXO 8 (LDB, art. 72)

R\$1,00

INDICADOR - Art.25, § 3º - Lei nº14.113, de 2020 - (Máximo de 10% de Superávit)	VALOR MÁXIMO PERMITIDO (h)	VALOR NÃO APLICADO (o)	VALOR NÃO APLICADO APÓS AJUSTE (p)	VALOR NÃO APLICADO EXCEDENTE AO MÁXIMO PERMITIDO (q)	% NÃO APLICADO (r)
18- TOTAL DA RECEITA RECEBIDA E NÃO APLICADA NO EXERCÍCIO	12.412.457,24	-199.204.724,82	-199.204.724,82	0,00	-160,49

INDICADOR - Art.25, § 3º - Lei nº14.113, de 2020 - (Aplicação do Superávit de Exercício Anterior)	VALOR DE SUPERÁVIT PERMITIDO NO EXERCÍCIO ANTERIOR (s)	VALOR NÃO APLICADO NO EXERCÍCIO ANTERIOR (t)	VALOR DE SUPERÁVIT APLICADO ATÉ O PRIMEIRO QUADRIMESTRE (u)	VALOR APLICADO APÓS O PRIMEIRO QUADRIMESTRE (v)	VALOR TOTAL DE SUPERÁVIT NÃO APLICADO ATÉ O FINAL DO EXERCÍCIO (w)	VALOR DE SUPERÁVIT PERMITIDO NO EXERCÍCIO ANTERIOR NÃO APLICADO ATÉ O PRIMEIRO QUADRIMESTRE DO EXERCÍCIO ATUAL (x)
19- TOTAL DAS DESPESAS CUSTEADAS COM SUPERÁVIT DO FUNDEB	6.594.524,03	0,00	6.594.524,03	0,00	0,00	0,00

DESPESAS COM AÇÕES TÍPICAS DE MDE - RECEITAS DE IMPOSTOS - EXCETO FUNDEB (Por Subfunção)	DESPESAS COM MANUTENÇÃO E DESENVOLVIMENTO DO ENSINO - MDE - CUSTEADAS COM RECEITA DE IMPOSTOS (EXCETO FUNDEB)			DESPESAS PAGAS Até o Bimestre (f)	
	DOTAÇÃO ATUALIZADA (c)	DESPESAS EMPENHADAS Até o Bimestre (d)	DESPESAS LIQUIDADAS Até o Bimestre (e)	DESPESAS PAGAS Até o Bimestre (f)	DESPESAS PAGAS Até o Bimestre (g)
20-TOTAL DAS DESPESAS COM AÇÕES TÍPICAS DE MDE CUSTEADAS COM RECEITAS DE IMPOSTOS	141.069.572,00	113.868.960,61	50.517.964,99	48.952.815,70	48.952.815,70
20.1- Educação Infantil	9.759.084,06	5.771.424,08	4.671.931,91	4.533.230,46	4.533.230,46
20.2- Ensino Fundamental	55.779.671,94	32.987.536,53	26.703.205,71	25.910.434,46	25.910.434,46
20.3- Educação de Jovens e Adultos	0,00	0,00	0,00	0,00	0,00
20.4- Educação Especial	0,00	0,00	0,00	0,00	0,00
20.5- Administração Geral	63.330.816,00	63.000.000,00	16.614.059,84	16.528.291,60	16.528.291,60
20.6- Transporte (Escolar)	0,00	0,00	0,00	0,00	0,00
20.7- Outras	12.200.000,00	12.100.000,00	2.528.767,13	1.980.859,18	1.980.859,18

DESPESAS COM AÇÕES TÍPICAS DE MDE - RECEITAS DE IMPOSTOS E RECURSOS DO FUNDEB (Por Área de Atuação)	DESPESAS COM MANUTENÇÃO E DESENVOLVIMENTO DO ENSINO - MDE - CUSTEADAS COM RECEITA DE IMPOSTOS E COM RECURSOS DO FUNDEB			DESPESAS PAGAS Até o Bimestre (f)	
	DOTAÇÃO ATUALIZADA (c)	DESPESAS EMPENHADAS Até o Bimestre (d)	DESPESAS LIQUIDADAS Até o Bimestre (e)	DESPESAS PAGAS Até o Bimestre (f)	DESPESAS PAGAS Até o Bimestre (g)
21-TOTAL DAS DESPESAS COM AÇÕES TÍPICAS DE MDE CUSTEADAS COM RECEITAS DE IMPOSTOS E FUNDEB	434.537.280,03	368.682.781,89	152.758.493,73	151.139.965,50	151.139.965,50
21.1- EDUCAÇÃO INFANTIL	66.997.233,53	60.776.767,00	22.746.586,47	22.598.147,48	22.598.147,48
21.1.1- Creche	66.997.233,53	60.776.767,00	22.746.586,47	22.598.147,48	22.598.147,48
21.1.2- Pré-escola	0,00	0,00	0,00	0,00	0,00
21.2- ENSINO FUNDAMENTAL	368.540.046,50	307.906.014,89	130.011.907,26	128.541.818,02	128.541.818,02

25 maio 2026 09:39:31

CHEFE DO PODER EXECUTIVO : NELSON RUAS DOS SANTOS
 SIGFIS - Versão 2025

ROSELIANE DOS SANTOS
 Secretária Municipal
 de Controle Interno
 Matrícula: 21559

MUNICÍPIO DE SÃO GONÇALO - PODER EXECUTIVO
RELATÓRIO RESUMIDO DA EXECUÇÃO ORÇAMENTÁRIA
DEMONSTRATIVO DAS RECEITAS E DESPESAS COM MANUTENÇÃO E DESENVOLVIMENTO DO ENSINO - MDE
ORÇAMENTOS FISCAL E DA SEGURIDADE SOCIAL
PERÍODO DE REFERÊNCIA : 2º Bimestre / 2026

RREO - ANEXO 8 (LDB, art. 72)

OUTRAS INFORMAÇÕES PARA CONTROLE

RECEITAS ADICIONAIS PARA FINANCIAMENTO DO ENSINO		PREVISÃO ATUALIZADA (a)	RECEITAS REALIZADAS Até o Bimestre (b)
31.5-	RECETA DE PRECATORIOS - FUNDEF E FUNDEB	0,00	0,00
31.6-	OUTRAS RECEITAS PARA FINANCIAMENTO DO ENSINO	0,00	0,00

R\$1,00


32-	TOTAL DAS OUTRAS DESPESAS COM EDUCAÇÃO	DOTAÇÃO ATUALIZADA (c)	DESPESAS EMPENHADAS Até o Bimestre (d)	DESPESAS LIQUIDADAS Até o Bimestre (e)	DESPESAS PAGAS Até o Bimestre (f)
	OUTRAS DESPESAS COM EDUCAÇÃO (Por Subfunção)	434.537.280,03	368.682.781,89	152.758.493,73	151.139.965,50
32.1-	EDUCAÇÃO INFANTIL	58.997.239,53	60.776.767,00	22.746.586,47	22.598.197,48
32.2-	ENSINO FUNDAMENTAL	365.540.046,50	307.906.014,89	130.011.907,26	128.541.818,02
32.3-	ENSINO MÉDIO	0,00	0,00	0,00	0,00
32.4-	ENSINO SUPERIOR	0,00	0,00	0,00	0,00
32.5-	ENSINO PROFISSIONAL	0,00	0,00	0,00	0,00
32.6-	EDUCAÇÃO DE JOVENS E ADULTOS	0,00	0,00	0,00	0,00
32.7-	EDUCAÇÃO ESPECIAL	0,00	0,00	0,00	0,00
32.8-	OUTRAS	0,00	0,00	0,00	0,00

33-	TOTAL GERAL DAS DESPESAS COM EDUCAÇÃO	DOTAÇÃO ATUALIZADA (c)	DESPESAS EMPENHADAS Até o Bimestre (d)	DESPESAS LIQUIDADAS Até o Bimestre (e)	DESPESAS PAGAS Até o Bimestre (f)
	TOTAL GERAL DAS DESPESAS COM EDUCAÇÃO (10 + 20 + 32)	944.605.376,06	812.465.563,78	324.659.814,43	320.789.081,78
33.1-	Despesas Correntes	563.535.760,26	453.205.371,17	177.147.052,35	174.894.847,93
33.1.1-	Pessoal Ativo	359.855.939,42	349.399.939,42	104.204.194,71	102.883.462,99
33.1.2-	Pessoal Inativo	0,00	0,00	0,00	0,00
33.1.3-	Transferências às Instituições comunitárias, confessionais ou filantrópicas sem fins lucrativos	19.500.000,00	11.490.865,12	8.924.695,11	8.890.394,91
33.1.4-	Outras Despesas Correntes	184.179.820,84	92.314.566,63	64.018.162,53	63.120.990,03
33.2-	Despesas de Capital	1.171.900,00	0,00	0,00	0,00
33.2.1-	Transferências às instituições comunitárias, confessionais ou filantrópicas sem fins lucrativos	0,00	0,00	0,00	0,00
33.2.2-	Outras Despesas de Capital	1.171.900,00	0,00	0,00	0,00

CHIEFE DO PODER EXECUTIVO : NELSON RUAS DOS SANTOS
 SIGFIS - Versão 2025

25 maio 2026 09:39:31

ROSE DA SILVA OLIVEIRA
 Secretária Municipal
 de Controle Interno
 Matrícula: 21559



MUNICÍPIO DE SÃO GONÇALO - PODER EXECUTIVO
RELATÓRIO RESUMIDO DA EXECUÇÃO ORÇAMENTÁRIA
DEMONSTRATIVO DAS RECEITAS E DESPESAS COM MANUTENÇÃO E DESENVOLVIMENTO DO ENSINO - MDE
ORÇAMENTOS FISCAL E DA SEGURIDADE SOCIAL
PERÍODO DE REFERÊNCIA : 2º Bimestre / 2026

RREO - ANEXO 8 (LDB, art. 72)


CONTROLE DA DISPONIBILIDADE FINANCEIRA E CONCILIAÇÃO BANCÁRIA		FUNDEB (a)	SALÁRIO EDUCAÇÃO (a)
34- DISPONIBILIDADE FINANCEIRA EM 31 DE DEZEMBRO DO EXERCÍCIO ANTERIOR		1.796.161,50	1.740.132,76
35- (+) INGRESSO DE RECURSOS ATÉ O BIMESTRE (orçamentário)		124.124.572,43	5.753.475,92
36- (-) PAGAMENTOS EFETUADOS ATÉ O BIMESTRE (orçamentário e restos a pagar)		120.696.300,58	4.328.966,11
37- (=) DISPONIBILIDADE FINANCEIRA ATÉ O BIMESTRE		5.224.433,35	3.164.642,57
38- (+) AJUSTES POSITIVOS (RETENÇÕES E OUTROS VALORES EXTRAORÇAMENTÁRIOS)		2.970.073,92	0,00
39- (-) AJUSTES NEGATIVOS (OUTROS VALORES EXTRAORÇAMENTÁRIOS)		106.712,91	1.013.063,39
40- (+) SALDO FINANCEIRO CONCILIADO (Saldo Bancário)		8.087.794,36	2.151.589,18

INDICADORES AJUSTADOS

MÍNIMO DE 70% DO FUNDEB APLICADO NA REMUNERAÇÃO DOS PROFISSIONAIS DA EDUCAÇÃO BÁSICA	
VALOR EXIGIDO	88.494.676,36
% APLICADO	71,29

APLICAÇÃO EM MDE SOBRE A RECEITA RESULTANTE DE IMPOSTOS

TOTAL DE DESPESAS CUSTEADAS COM RECURSOS DE IMPOSTOS (EXCETO FUNDEB)		TOTAL DE RECURSOS TRANSFERIDOS PARA O FUNDEB	
	48.952.816,70	34.875.147,27	83.827.962,97
			23,86


RODEIA FERREIRAS DE OLIVEIRA
 Secretária Municipal
 de Controle Interno
 Matriculada: 21559

MUNICÍPIO DE SÃO GONÇALO - PODER EXECUTIVO
 RELATÓRIO RESUMIDO DA EXECUÇÃO ORÇAMENTÁRIA
DEMONSTRATIVO DAS RECEITAS E DESPESAS COM MANUTENÇÃO E DESENVOLVIMENTO DO ENSINO - MDE
 ORÇAMENTOS FISCAL E DA SEGURIDADE SOCIAL
 PERÍODO DE REFERÊNCIA : 2º Bimestre / 2026

RREO - ANEXO 8 (LDB, art. 72)

R\$1,00

Precatórios do FUNDEF		Precatórios do FUNDEF		Precatórios do FUNDEF	
RECEITAS PRECATORÍAS FUNDEF	SALDO EXERCÍCIO ANTERIOR (a)	RECEITAS REALIZADAS Até o Bimestre (b)	RECEITAS REALIZADAS Até o Bimestre (b)	TOTAL DE RECURSOS (c) = (a) + (b)	TOTAL DE RECURSOS (c) = (a) + (b)
1. RECEITAS DE PRECATORÍOS DO FUNDEF	0,00	0,00	0,00	0,00	0,00
1.1 PRINCIPAL	0,00	0,00	0,00	0,00	0,00
1.2 RENDIMENTOS DE APLICAÇÃO FINANCEIRA	0,00	0,00	0,00	0,00	0,00
1.3 RESSARCIMENTO DE RECURSOS DO FUNDEF	0,00	0,00	0,00	0,00	0,00

DESPESAS COM EDUCAÇÃO CUSTEADAS COM PRECATORÍOS FUNDEF	Até o Bimestre					
	DESPESAS EMPENHADAS	DESPESAS LIQUIDADAS	DESPESAS PAGAS (d)	RESTOS A PAGAR PROCESSADOS PAGOS (e)	LIQUIDADOS	PAGOS (f)
2. TOTAL DAS DESPESAS COM PRECATORÍOS DO FUNDEF	0,00	0,00	0,00	0,00	0,00	0,00
2.1- PROFISSIONAIS DO MAGISTÉRIO	0,00	0,00	0,00	0,00	0,00	0,00
2.2- OUTRAS DESPESAS	0,00	0,00	0,00	0,00	0,00	0,00
3. RESULTADO LÍQUIDO DOS PRECATORÍOS FUNDEF (1.c) - (2.d+2.e+2.f)						0,00

RECEITAS PRECATORÍAS FUNDEF 2007 - 2020	SALDO EXERCÍCIO ANTERIOR (a)		RECEITAS REALIZADAS Até o Bimestre (b)		TOTAL DE RECURSOS (c) = (a) + (b)	
	DESPESAS EMPENHADAS	DESPESAS LIQUIDADAS	DESPESAS PAGAS (d)	RESTOS A PAGAR PROCESSADOS PAGOS (e)	LIQUIDADOS	PAGOS (f)
1. RECEITAS DE PRECATORÍOS DO FUNDEF 2007 - 2020	0,00	0,00	0,00	0,00	0,00	0,00
1.1 PRINCIPAL	0,00	0,00	0,00	0,00	0,00	0,00
1.2 RENDIMENTOS DE APLICAÇÃO FINANCEIRA	0,00	0,00	0,00	0,00	0,00	0,00
1.3 RESSARCIMENTO DE RECURSOS DO FUNDEF 2007 - 2020	0,00	0,00	0,00	0,00	0,00	0,00

DESPESAS COM EDUCAÇÃO CUSTEADAS COM PRECATORÍOS FUNDEF 2007 - 2020	Até o Bimestre					
	DESPESAS EMPENHADAS	DESPESAS LIQUIDADAS	DESPESAS PAGAS (d)	RESTOS A PAGAR PROCESSADOS PAGOS (e)	LIQUIDADOS	PAGOS (f)
2. TOTAL DAS DESPESAS COM PRECATORÍOS DO FUNDEF 2007 - 2020	0,00	0,00	0,00	0,00	0,00	0,00
2.1- PROFISSIONAIS DA EDUCAÇÃO BÁSICA	0,00	0,00	0,00	0,00	0,00	0,00
2.1.1- Educação Infantil	0,00	0,00	0,00	0,00	0,00	0,00
2.1.2- Ensino Fundamental	0,00	0,00	0,00	0,00	0,00	0,00
2.1.3- Ensino Médio	0,00	0,00	0,00	0,00	0,00	0,00

CHEFE DO PODER EXECUTIVO : NELSON RUAS DOS SANTOS
 SIGFIS - Versão 2025

25 maio 2026 09:39:31

ROBERTO FERREIRA DE OLIVEIRA
 Secretário Municipal
 de Controle Interno
 Matrícula: 11559

MUNICÍPIO DE SÃO GONÇALO - PODER EXECUTIVO
RELATÓRIO RESUMIDO DA EXECUÇÃO ORÇAMENTÁRIA
DEMONSTRATIVO DAS RECEITAS E DESPESAS COM MANUTENÇÃO E DESENVOLVIMENTO DO ENSINO - MDE
ORÇAMENTOS FISCAL E DA SEGURIDADE SOCIAL
PERÍODO DE REFERÊNCIA : 2º Bimestre / 2026

RREO - ANEXO 8 (LDB, art. 72)

R\$1,00

	Até o Bimestre					
	DESPESAS EMPENHADAS	DESPESAS LIQUIDADAS	DESPESAS PAGAS (d)	RESTOS A PAGAR PROCESSADOS PAGOS (e)	RESTOS A PAGAR NÃO PROCESSADOS	
					LIQUIDADOS	PAGOS (f)
DESPESAS COM EDUCAÇÃO CUSTEADAS COM PRECATORIOS FUNDEB 2007 - 2020						
2.2- OUTRAS DESPESAS	0,00	0,00	0,00	0,00	0,00	0,00
2.2.1- Educação Infantil	0,00	0,00	0,00	0,00	0,00	0,00
2.2.2- Ensino Fundamental	0,00	0,00	0,00	0,00	0,00	0,00
2.2.3- Ensino Médio	0,00	0,00	0,00	0,00	0,00	0,00
3. RESULTADO LÍQUIDO DOS PRECATORIOS FUNDEB 2007 - 2020 (1.e) - (2.d)+(2.e)+(2.f)						0,00

ROBERTO TORRES OLIVEIRA
 Secretário Municipal
 de Controle Interno
 Matrícula: 21559

[Assinatura]
 Nelson Ruas dos Santos
 Chefe do Poder Executivo
 25/05/2026
 09:39:31

ASSOC. ESCOLARES
 RODRIGO TORREGROSA OLIVEIRA
 Assessoria em Contabilidade e Gestão Financeira
 S/Scrip

CHEFE DO PODER EXECUTIVO : NELSON RUAS DOS SANTOS
 SIGFIS - Versão 2025

25 maio 2026 09:39:31

MUNICÍPIO DE SÃO GONÇALO - PODER EXECUTIVO
 RELATÓRIO RESUMIDO DA EXECUÇÃO ORÇAMENTÁRIA
 DEMONSTRATIVO DAS RECEITAS E DESPESAS COM AÇÕES E SERVIÇOS PÚBLICOS DE SAÚDE
 ORÇAMENTOS FISCAL E DA SEGURIDADE SOCIAL
 PERÍODO DE REFERÊNCIA : 2º Bimestre / 2026

RREO - ANEXO XII (LC nº 141/2012 art.35)

R\$1,00


RECEITAS RESULTANTES DE IMPOSTOS E TRANSFERÊNCIAS CONSTITUCIONAIS E LEGAIS	PREVISÃO INICIAL	PREVISÃO ATUALIZADA (a)	RECEITAS REALIZADAS	
			Até o Bimestre (b)	% (b/a) x 100
RECEITA DE IMPOSTOS (I)	397.336.912,00	397.336.912,00	176.866.900,83	44,51
Receita Resultante do Imposto Predial e Territorial Urbano - IPTU	144.317.167,00	144.317.167,00	58.328.138,84	40,41
Receita Resultante do Imposto sobre Transmissão Inter Vivos - ITBI	19.253.654,00	19.253.654,00	20.210.131,46	104,86
Receita Resultante do Imposto sobre Serviços de Qualquer Natureza - ISS	177.753.885,00	177.753.885,00	65.089.806,03	36,62
Receita Resultante do Imposto sobre a Renda e Proventos de Qualquer Natureza Retido na Fonte - IRRF	56.052.206,00	56.052.206,00	33.238.824,50	59,29
RECEITA DE TRANSFERÊNCIAS CONSTITUCIONAIS E LEGAIS (II)	548.021.000,00	548.021.000,00	174.375.737,50	31,81
Cota-Parte FPM	110.750.000,00	110.750.000,00	47.234.555,25	42,64
Cota-Parte ITR	21.000,00	21.000,00	3.081,82	14,67
Cota-Parte IPVA	79.750.000,00	79.750.000,00	78.339.872,13	98,23
Cota-Parte ICMS	350.000.000,00	350.000.000,00	47.089.573,88	13,45
Cota-Parte IPI-Exportação	7.500.000,00	7.500.000,00	1.708.652,42	22,78
Outras Transferências ou Compensações Financeiras Provenientes de Impostos e Transferências Constitucionais	0,00	0,00	0,00	0,00
TOTAL DAS RECEITAS RESULTANTES DE IMPOSTOS E TRANSFERÊNCIAS CONSTITUCIONAIS E LEGAIS - (II) = (I) + (II)	945.357.912,00	945.357.912,00	351.242.638,33	37,15

DESPESAS COM AÇÕES E SERVIÇOS PÚBLICOS DE SAÚDE (ASPS) - POR SUBFUNÇÃO E CATEGORIA ECONÔMICA	DOTAÇÃO INICIAL	DOTAÇÃO ATUALIZADA (c)	DESPESAS EMPENHADAS		DESPESAS LIQUIDADAS		DESPESAS PAGAS	
			Até o Bimestre (d)	% (d/c) x 100	Até o Bimestre (e)	% (e/c) x 100	Até o Bimestre (f)	% (f/c) x 100
ATENÇÃO BÁSICA (IV)	21.510.000,00	21.867.000,00	14.562.868,54	66,53	7.094.140,05	32,41	5.422.187,90	24,77
Despesas Correntes	21.380.000,00	21.327.000,00	14.200.000,00	66,58	6.731.271,51	31,56	5.059.318,86	23,72
Despesas de Capital	130.000,00	560.000,00	362.868,54	64,79	362.868,54	64,79	362.868,54	64,79
ASSISTÊNCIA HOSPITALAR E AMBULATORIAL (V)	790.000,00	3.189.225,97	2.346.225,97	73,56	2.345.820,88	73,55	2.345.820,86	73,55
Despesas Correntes	590.000,00	2.836.225,97	2.346.225,97	79,90	2.345.820,86	79,89	2.345.820,86	79,89
Despesas de Capital	200.000,00	253.000,00	0,00	0,00	0,00	0,00	0,00	0,00
SUORTE PROFILÁTICO E TERAPÊUTICO (VI)	155.000,00	155.000,00	155.000,00	100,00	155.000,00	100,00	155.000,00	100,00
Despesas Correntes	155.000,00	155.000,00	155.000,00	100,00	155.000,00	100,00	155.000,00	100,00
Despesas de Capital	0,00	0,00	0,00	0,00	0,00	0,00	0,00	0,00
VIGILÂNCIA SANITÁRIA (VII)	20.000,00	20.000,00	20.000,00	100,00	20.000,00	100,00	20.000,00	100,00
Despesas Correntes	20.000,00	20.000,00	20.000,00	100,00	20.000,00	100,00	20.000,00	100,00
Despesas de Capital	0,00	0,00	0,00	0,00	0,00	0,00	0,00	0,00

CHEFE DO PODER EXECUTIVO : NELSON RUAS DOS SANTOS
 SIGRIS - Versão 2025

21 maio 2026 14:56:59

ROBERTA FERREZ DE OLIVEIRA
 Secretária Municipal
 de Controle Interno
 Matrícula: 21559



Roberto de Souza
 Contador
 Matrícula (115)

MUNICÍPIO DE SÃO GONÇALO - PODER EXECUTIVO
RELATÓRIO RESUMIDO DA EXECUÇÃO ORÇAMENTÁRIA
DEMONSTRATIVO DAS RECEITAS E DESPESAS COM AÇÕES E SERVIÇOS PÚBLICOS DE SAÚDE
ORÇAMENTOS FISCAL E DA SEGURIDADE SOCIAL
PERÍODO DE REFERÊNCIA : 2º Bimestre / 2026

RREO - ANEXO XII (LC nº 141/2012 art.35)

R\$1,00

DESPESAS COM AÇÕES E SERVIÇOS PÚBLICOS DE SAÚDE (ASPS) - POR SUBFUNÇÃO E CATEGORIA ECONÔMICA	DOTAÇÃO INICIAL	DOTAÇÃO ATUALIZADA (c)	DESPESAS EMPENHADAS		DESPESAS LIQUIDADAS		DESPESAS PAGAS	
			Até o bimestre (d)	% (d/e) x 100	Até o bimestre (e)	% (e/c) x 100	Até o bimestre (f)	% (f/c) x 100
VIGILÂNCIA EPIDEMIOLÓGICA (VIII)	475.000,00	475.000,00	1.000,00	0,21	0,00	0,00	0,00	0,00
Despesas Correntes	475.000,00	475.000,00	1.000,00	0,21	0,00	0,00	0,00	0,00
Despesas de Capital	0,00	0,00	0,00	0,00	0,00	0,00	0,00	0,00
ALIMENTAÇÃO E NUTRIÇÃO (IX)	5.000,00	5.000,00	0,00	0,00	0,00	0,00	0,00	0,00
Despesas Correntes	5.000,00	5.000,00	0,00	0,00	0,00	0,00	0,00	0,00
Despesas de Capital	0,00	0,00	0,00	0,00	0,00	0,00	0,00	0,00
OUTRAS SUBFUNÇÕES (X)	155.850.331,00	155.420.331,00	138.711.567,07	89,24	41.218.726,23	26,51	41.172.833,36	26,49
Despesas Correntes	135.840.331,00	135.410.331,00	130.320.342,75	96,24	32.824.501,91	24,24	32.781.609,04	24,20
Despesas de Capital	20.010.000,00	20.010.000,00	8.391.224,32	41,93	8.391.224,32	41,93	8.391.224,32	41,93
TOTAL (XI) = (IV + V + VI + VII + VIII + IX + X)	178.805.331,00	181.151.556,97	155.621.661,58	85,90	50.655.687,14	27,96	48.940.841,62	27,01

APURAÇÃO DO CUMPRIMENTO DO LIMITE MÍNIMO PARA APLICAÇÃO EM ASPS	DESPESAS EMPENHADAS (c)	DESPESAS LIQUIDADAS (e)	DESPESAS PAGAS (f)	LIMITE NÃO CUMPRIDO	
				Empenhadas (i)	Liquidadas (j)
Total das Despesas com ASPS (XII) = (XI)	155.621.661,58	50.655.687,14	48.940.841,62		
(-) Restos a Pagar inscritos indevidamente sem Disponibilidade Financeira (XIII)	0,00	0,00	0,00		
(-) Despesas Custeadas com Recursos Vinculados à Parcela do Percentual Mínimo que não foi Aplicada em ASPS em Exercícios Anteriores (XIV)	0,00	0,00	0,00		
(-) Despesas Custeadas com Disponibilidade de Caixa Vinculada aos Restos a Pagar Cancelados (XV)	0,00	0,00	0,00		
(-) VALOR APLICADO EM ASPS (XVI) = (XII - XIII - XIV - XV)	155.621.661,58	50.655.687,14	48.940.841,62		
Despesa Mínima a ser Aplicada em ASPS (XVII) = (III) x 15% (LC 141/2012)			52.686.395,74		
Despesa Mínima a ser Aplicada em ASPS (XVIII) = (III) x % (Lei Orgânica Municipal)			0,00		
Diferença entre o Valor Aplicado e a Despesa Mínima a ser Aplicada (XVIII) = (XVI) (d ou e) - (XVII)'	102.935.265,84	-2.030.708,60	-3.745.554,12		
Limite não Cumprido (XIX) = (XVIII) (Quando valor for inferior a zero)	0,00	-2.030.708,60	-3.745.554,12		
PERCENTUAL DA RECEITA DE IMPOSTOS E TRANSFERÊNCIAS CONSTITUCIONAIS E LEGAIS APLICADO EM ASPS (XVI / III) x 100 (mínimo de 15% conforme LC nº 141/2012 ou % da Lei Orgânica Municipal)	44,30	14,42	13,93		

CONTROLE DO VALOR REFERENTE AO PERCENTUAL MÍNIMO NÃO CUMPRIDO EM EXERCÍCIOS ANTERIORES PARA FINS DE APLICAÇÃO DOS RECURSOS VINCULADOS CONFORME ARTIGOS 25 E 26 DA LC 141/2012	Saldo Inicial (no exercício atual) (h)	Despesas Custeadas no Exercício de Referência		Saldo Final (não aplicado) (j) = (h - j)
		Empenhadas (i)	Liquidadas (k)	
Diferença de limite não cumprido no exercício de referência (2026) (saldo final = XIXd)				0,00

ROSE TATIANA FERREIRA OLIVEIRA
 Secretária Municipal
 de Controle Interno
 Matrícula: 21.559

21 maio 2026 14:56:59

MUNICÍPIO DE SÃO GONÇALO - PODER EXECUTIVO
RELATÓRIO RESUMIDO DA EXECUÇÃO ORÇAMENTÁRIA
DEMONSTRATIVO DAS RECEITAS E DESPESAS COM AÇÕES E SERVIÇOS PÚBLICOS DE SAÚDE
ORÇAMENTOS FISCAL E DA SEGURIDADE SOCIAL
PERÍODO DE REFERÊNCIA : 2º Bimestre / 2026

RREO - ANEXO XII (LC n.º 141/2012 art. 35)

R\$1,00

CONTROLE DO VALOR REFERENTE AO PERCENTUAL MÍNIMO NÃO CUMPRIDO EM EXERCÍCIOS ANTERIORES PARA FINS DE APLICAÇÃO DOS RECURSOS VINCULADOS CONFORME ARTIGOS 25 E 26 DA LC 141/2012	LIMITE NÃO CUMPRIDO				Saldo Final (não aplicado) (j) = (f - j)
	Saldo Inicial (no exercício atual) (f)	Empenhadas (g)	Liquidadas (h)	Pagas (k)	
Diferença de limite não cumprido no exercício anterior (2025) (saldo inicial igual ao saldo final do demonstrativo do exercício anterior)	0,00	0,00	0,00	0,00	0,00
Diferença de limite não cumprido em Exercícios Anteriores (saldo inicial igual ao saldo final do demonstrativo do exercício anterior)	0,00	0,00	0,00	0,00	0,00
TOTAL DA DIFERENÇA DE LIMITE NÃO CUMPRIDO EM EXERCÍCIOS ANTERIORES (XX)	0,00	0,00	0,00	0,00	0,00


EXERCÍCIO DO EMPENHO ²	Valor Mínimo para aplicação em ASFS (m)	Valor aplicado em ASFS no exercício (n)	Valor aplicado além do limite mínimo (o) = (n - m), se < 0, então (o) = 0	Total inscrito em RP no exercício (p)	RPNP Inscritos Indevidamente no Exercício sem Disponibilidade Financeira q = (XIIIa)	Valor inscrito em RP considerado no Limite (r) = (p - (o + q)) se < 0, então (r) = 0	Total de RP pagos (s)	Total de RP a pagar (t) = (p) - (s) - (u)	Total de RP cancelados ou prescritos (u)	Diferença entre o valor aplicado além do limite e o total de RP cancelados (v) = ((o + q) - u)
Empenhos do exercício de referência (2026)	52.886.395,75	39.303.857,88	0,00	0,00	0,00	0,00	0,00	0,00	0,00	0,00
Empenhos do exercício anterior (2025)	0,00	0,00	0,00	0,00	0,00	0,00	98.166,87	-98.166,87	0,00	0,00
Empenhos de 2024	0,00	0,00	0,00	0,00	0,00	0,00	11.342.573,37	-11.342.573,37	0,00	0,00
Empenhos de 2023	0,00	0,00	0,00	45.573.654,88	0,00	45.573.654,88	40.323.628,68	5.250.026,20	0,00	0,00
Empenhos de 2022 e anteriores	0,00	0,00	0,00	0,00	0,00	0,00	26.786.580,11	-47.485.338,22	20.699.758,11	-20.699.758,11
TOTAL DOS RESTOS A PAGAR CANCELADOS OU PRESCRITOS ATÉ O FINAL DO EXERCÍCIO ATUAL QUE AFETARAM O CUMPRIMENTO DO LIMITE (XX) (soma dos saldos negativos da coluna "v")										20.699.758,11
TOTAL DOS RESTOS A PAGAR CANCELADOS OU PRESCRITOS ATÉ O FINAL DO EXERCÍCIO ANTERIOR QUE AFETARAM O CUMPRIMENTO DO LIMITE (XXII) (valor informado no demonstrativo do exercício anterior)										0,00
TOTAL DOS RESTOS A PAGAR CANCELADOS OU PRESCRITOS NO EXERCÍCIO ATUAL QUE AFETARAM O CUMPRIMENTO DO LIMITE (XXIII) = (XXI - XXII) (Artigo 24 § 1º e 2º da LC 141/2012)										20.699.758,11

CONTROLE DE RESTOS A PAGAR CANCELADOS OU PRESCRITOS CONSIDERADOS PARA FINS DE APLICAÇÃO DA DISPONIBILIDADE DE CAIXA CONFORME ARTIGO 24§ 1º e 2º DA LC 141/2012	Saldo Inicial (w)	Despesas Custeadas no Exercício de Referência		Saldo Final (não aplicado) ¹ (aa) = (w - y)
		Empenhadas (x)	Pagas (z)	
Restos a pagar cancelados ou prescritos no exercício a serem compensados (XXIV) (saldo inicial = XXIII)	20.699.758,11	0,00	0,00	20.699.758,11
Restos a pagar cancelados ou prescritos no exercício imediatamente anterior a serem compensados (XXV) (saldo inicial igual ao saldo final do demonstrativo do exercício anterior)	0,00	0,00	0,00	0,00

CHEFE DO PODER EXECUTIVO : NELSON RUAS DOS SANTOS
 SIGRIS - Versão 2025

21 maio 2026 14:56:59

ROSE TATIANE DE OLIVEIRA
 Secretária Municipal
 de Controle Interno
 Matrícula: 21559



MUNICÍPIO DE SÃO GONÇALO - PODER EXECUTIVO
RELATÓRIO RESUMIDO DA EXECUÇÃO ORÇAMENTÁRIA
DEMONSTRATIVO DAS RECEITAS E DESPESAS COM AÇÕES E SERVIÇOS PÚBLICOS DE SAÚDE
ORÇAMENTOS FISCAL E DA SEGURIDADE SOCIAL
PERÍODO DE REFERÊNCIA : 2º Bimestre / 2026

RREO - ANEXO XII (LC nº 141/2012 art.35)

R\$1,00

CONTROLE DE RESTOS A PAGAR CANCELADOS OU PRESCRITOS CONSIDERADOS PARA FINS DE APLICAÇÃO DA DISPONIBILIDADE DE CAIXA CONFORME ARTIGO 245 1º e 2º DA LC 141/2012	RESTOS A PAGAR CANCELADOS OU PRESCRITOS				Saldo Final (não aplicado) (a3) = (w - y)
	Saldo Inicial (w)	Despesas Custeadas no Exercício de Referência		Pagas (z)	
		Empenhadas (x)	Liquidadas (y)		
Restos a pagar cancelados ou prescritos em exercícios anteriores a serem compensados (XXVI) (saldo inicial igual ao saldo final do demonstrativo do exercício anterior)	0,00	0,00	0,00	0,00	0,00
TOTAL DE RESTOS A PAGAR CANCELADOS OU PRESCRITOS A COMPENSAR (XXVI)	20.699.758,11	0,00	0,00	0,00	20.699.758,11

RECEITAS ADICIONAIS PARA O FINANCIAMENTO DA SAÚDE NÃO COMPUTADAS NO CÁLCULO DO MÍNIMO	PREVISÃO INICIAL	PREVISÃO ATUALIZADA (a)	RECEITAS REALIZADAS	
			Até o Bimestre (b)	% (b/a)x100
RECEITAS DE TRANSFERÊNCIAS PARA A SAÚDE (XXVIII)	656.115.000,00	656.115.000,00	279.439.355,11	42,58
Proveniente da União	482.498.000,00	482.498.000,00	180.736.921,56	37,45
Proveniente dos Estados	173.617.000,00	173.617.000,00	98.702.433,55	56,85
Proveniente de outros Municípios	0,00	0,00	0,00	0,00
RECEITA DE OPERAÇÕES DE CRÉDITO INTERNAS E EXTERNAS VINCULADAS A SAÚDE (XXIX)	0,00	0,00	0,00	0,00
OUTRAS RECEITAS (XXX)	5.569.000,00	5.569.000,00	2.060.075,33	36,99
TOTAL DE RECEITAS ADICIONAIS PARA FINANCIAMENTO DA SAÚDE (XXXI) = (XXVIII + XXIX + XXX)	661.684.000,00	661.684.000,00	281.499.430,44	42,54

DESPESAS COM SAÚDE NÃO COMPUTADAS NO CÁLCULO DO MÍNIMO	DOTAÇÃO INICIAL	DOTAÇÃO ATUALIZADA (c)	DESPESAS EMPENHADAS		DESPESAS LIQUIDADAS		DESPESAS PAGAS	
			Até o Bimestre (d)	% (d/c) x 100	Até o Bimestre (e)	% (e/c) x 100	Até o Bimestre (f)	% (f/c) x 100
DESPESAS COM SAÚDE POR SUBFUNÇÕES E CATEGORIA ECONÔMICA NÃO COMPUTADAS NO CÁLCULO DO MÍNIMO	164.011.000,00	167.788.642,82	90.690.438,08	54,05	51.608.229,84	30,75	48.809.012,27	29,08
ATENÇÃO BÁSICA (XXXII)	161.894.000,00	165.671.642,82	90.654.929,58	54,71	51.602.539,84	31,14	48.803.322,27	29,45
Despesas Correntes	2.117.000,00	2.117.000,00	35.508,50	1,67	5.690,00	0,26	5.690,00	0,26
Despesas de Capital	458.590.000,00	465.678.397,29	224.874.838,06	48,28	181.937.494,58	39,06	181.869.946,21	39,05
ASSISTÊNCIA HOSPITALAR E AMBULATORIAL (XXXIII)	455.414.000,00	462.437.665,95	224.014.549,90	48,44	181.919.166,42	39,16	181.041.618,05	39,14
Despesas Correntes	3.176.000,00	3.240.731,34	860.288,16	26,54	816.328,16	25,25	818.328,16	25,25
Despesas de Capital	10.227.000,00	10.227.000,00	1.454.667,00	14,22	518.357,00	5,06	518.357,00	5,06
SUPORTE PROFILÁTICO E TERAPÊUTICO (XXXIV)	10.224.000,00	10.224.000,00	1.454.667,00	14,22	518.357,00	5,07	518.357,00	5,07
Despesas Correntes	3.000,00	3.000,00	0,00	0,00	0,00	0,00	0,00	0,00
Despesas de Capital	664.000,00	804.000,00	752.300,00	93,56	282.360,00	35,12	282.360,00	35,12
VIGILÂNCIA SANITÁRIA (XXXV)								

21 maio 2025 14:56:59

CHEFE DO PODER EXECUTIVO : NELSON RUAS DOS SANTOS
 SIGFIS - Versão 2025

ROSELI FERREIROS DE OLIVEIRA
 Secretária Municipal
 de Controle Interno
 Matrícula: 21559

MUNICÍPIO DE SÃO GONÇALO - PODER EXECUTIVO
RELATÓRIO RESUMIDO DA EXECUÇÃO ORÇAMENTÁRIA
DEMONSTRATIVO DAS RECEITAS E DESPESAS COM AÇÕES E SERVIÇOS PÚBLICOS DE SAÚDE
ORÇAMENTOS FISCAL E DA SEGURIDADE SOCIAL
PERÍODO DE REFERÊNCIA : 2º Bimestre / 2026

RREO - ANEXO XII (LC nº 141/2012 art.3º)

R\$1,00

DESPESAS COM SAÚDE NÃO COMPUTADAS NO CÁLCULO DO MÍNIMO								
DESPESAS COM SAÚDE POR SUBFUNÇÕES E CATEGORIA ECONÔMICA NÃO COMPUTADAS NO CÁLCULO DO MÍNIMO	DOTAÇÃO INICIAL	DOTAÇÃO ATUALIZADA (c)	DESPESAS EMPENHADAS		DESPESAS LIQUIDADAS			
			Até o bimestre (d)	% (d/c) x 100	Até o bimestre (e)	% (e/c) x 100	Até o bimestre (f)	% (f/c) x 100
Despesas Correntes	684.000,00	804.000,00	752.300,00	93,56	282.390,00	35,12	282.390,00	35,12
Despesas de Capital	0,00	0,00	0,00	0,00	0,00	0,00	0,00	0,00
VIGILÂNCIA EPIDEMIOLÓGICA (XXXVI)	27.756.000,00	28.313.977,89	27.058.303,72	95,56	8.507.768,27	30,04	8.506.945,01	30,04
Despesas Correntes	27.742.000,00	28.299.977,89	27.058.303,72	95,61	8.507.768,27	30,06	8.506.945,01	30,05
Despesas de Capital	14.000,00	14.000,00	0,00	0,00	0,00	0,00	0,00	0,00
ALIMENTAÇÃO E NUTRIÇÃO (XXXVII)	20.000,00	20.000,00	0,00	0,00	0,00	0,00	0,00	0,00
Despesas Correntes	20.000,00	20.000,00	0,00	0,00	0,00	0,00	0,00	0,00
Despesas de Capital	0,00	0,00	0,00	0,00	0,00	0,00	0,00	0,00
OUTRAS SUBFUNÇÕES (XXXVIII)	442.814,42	442.814,42	3.335,25	0,75	0,00	0,00	0,00	0,00
Despesas Correntes	390.000,00	390.814,42	3.335,25	0,85	0,00	0,00	0,00	0,00
Despesas de Capital	52.000,00	52.000,00	0,00	0,00	0,00	0,00	0,00	0,00
TOTAL DAS DESPESAS NÃO COMPUTADAS NO CÁLCULO DO MÍNIMO (XXXIX) = (XXXII + XXXIII + XXXIV + XXXV + XXXVI + XXXVII + XXXVIII)	651.710.000,00	673.274.832,42	344.833.882,11	51,21	242.854.239,69	36,07	239.976.650,49	35,64

DESPESAS TOTAIS COM SAÚDE								
DESPESAS TOTAIS COM SAÚDE	DOTAÇÃO INICIAL	DOTAÇÃO ATUALIZADA (c)	DESPESAS EMPENHADAS		DESPESAS LIQUIDADAS			
			Até o bimestre (d)	% (d/c) x 100	Até o bimestre (e)	% (e/c) x 100	Até o bimestre (f)	% (f/c) x 100
ATENÇÃO BÁSICA (XL) = (IV + XXXII)	185.521.000,00	189.675.642,82	105.253.306,62	55,49	58.702.368,89	30,94	54.231.199,67	28,59
ASSISTÊNCIA HOSPITALAR E AMBULATORIAL (XLI) = (V + XXXIII)	459.380.000,00	468.867.623,26	227.221.064,03	48,46	184.283.315,44	39,30	184.205.767,07	39,28
SUPORTE PROFILÁTICO E TERAPÊUTICO (XLII) = (VI + XXXIV)	10.382.000,00	10.382.000,00	1.454.667,00	14,01	518.357,00	4,99	518.357,00	4,99
VIGILÂNCIA SANITÁRIA (XLIII) = (VII + XXXV)	684.000,00	824.000,00	752.300,00	91,29	282.390,00	34,27	282.390,00	34,27
VIGILÂNCIA EPIDEMIOLÓGICA (XLIV) = (VIII + XXXVI)	28.231.000,00	28.788.977,89	27.059.303,72	93,99	8.507.768,27	29,55	8.506.945,01	29,54
ALIMENTAÇÃO E NUTRIÇÃO (XLV) = (IX + XXXVII)	25.000,00	25.000,00	0,00	0,00	0,00	0,00	0,00	0,00
OUTRAS SUBFUNÇÕES (XLVI) = (X + XXXVIII)	156.292.331,00	155.863.145,42	138.714.902,32	88,99	41.215.726,23	26,44	41.172.833,96	26,41
TOTAL DAS DESPESAS COM SAÚDE (XLVII) = (XI + XXXIX)	840.615.331,00	854.426.389,39	500.455.943,69	59,57	293.509.926,93	34,35	288.917.492,11	33,81


NOTAS:

1 Nos cinco primeiros bimestres do exercício, o acompanhamento será feito com base na despesa liquidada. No último bimestre do exercício, o valor deverá corresponder ao total da despesa empenhada.
2 Até o exercício de 2016, o controle da execução dos restos a pagar considerava apenas os valores dos restos a pagar não processados (regra antiga). A partir do exercício de 2019, o controle da execução dos restos a pagar considera os restos a pagar processados e não processados (regra nova).

RODRIGO TORREZOS OLIVEIRA
Secretaria Municipal
de Controle Interno
Matrícula: 21.559

CHEFE DO PODER EXECUTIVO: NELSON RUAS DOS SANTOS
SIGFIS - Versão 2025

RODRIGO TORREZOS OLIVEIRA
Assessoria em Informática e Ferramentas Digitais
Impressão: 21/05/2025 14:56:59




MUNICÍPIO DE SÃO GONÇALO - PODER EXECUTIVO
RELATÓRIO RESUMIDO DA EXECUÇÃO ORÇAMENTÁRIA
DEMONSTRATIVO DAS PARCELIAS PÚBLICO-PRIVADAS
ORÇAMENTOS FISCAL E DA SEGURIDADE SOCIAL
PERÍODO DE REFERÊNCIA : 2º Bimestre / 2026

RREO - Anexo 13 (Lei nº 11.079, de 30.12.2004, arts. 22, 25 e 26)

DESPESAS DE PPP	R\$1,00											
	EXERCÍCIO ANTERIOR	EXERCÍCIO CORRENTE	2027	2028	2029	2030	2031	2032	2033	2034	2035	
TOTAL DAS DESPESAS DE PPP (III) = (I + II)	0,00	0,00	0,00	0,00	0,00	0,00	0,00	0,00	0,00	0,00	0,00	0,00
RECEITA CORRENTE LÍQUIDA (RCL) (IV)	2.365.271.212,11	2.521.347.741,07	0,00	0,00	0,00	0,00	0,00	0,00	0,00	0,00	0,00	0,00
TOTAL DAS DESPESAS CONSIDERADAS PARA O LIMITE (I)	0,00	0,00	0,00	0,00	0,00	0,00	0,00	0,00	0,00	0,00	0,00	0,00
TOTAL DAS DESPESAS CONSIDERADAS PARA O LIMITE / RCL (%) (V) = (I / IV)	0,00	0,00	0,00	0,00	0,00	0,00	0,00	0,00	0,00	0,00	0,00	0,00

ROBERTA FERREIRA DE OLIVEIRA
 Secretária Municipal
 de Controle Interno
 Matrícula: 31359



ASSINADO ELETRONICAMENTE
 RODRIGO TORREGROSA OLIVEIRA
 Assessor de Controle Interno
 Matrícula: 31359

[Handwritten signature]
 Nelson Ruas dos Santos
 22/05/2026
 11:09:35

MUNICÍPIO DE SÃO GONÇALO - PODER EXECUTIVO
RELATÓRIO RESUMIDO DA EXECUÇÃO ORÇAMENTÁRIA
DEMONSTRATIVO SIMPLIFICADO DO RELATÓRIO RESUMIDO DA EXECUÇÃO ORÇAMENTÁRIA
ORÇAMENTOS FISCAL E DA SEGURIDADE SOCIAL
PERÍODO DE REFERÊNCIA : 2º Bimestre / 2026

RREO - Anexo 14 (LRF, Art. 48)

BALANÇO ORÇAMENTÁRIO		R\$1,00
RECEITAS		Até o Bimestre
Previsão Inicial		2.489.421.858,00
Previsão Atualizada		2.489.421.858,00
Receitas Realizadas		918.955.089,18
Déficit Orçamentário		0,00
Saldos de Exercícios Anteriores (Utilizados para Créditos Adicionais)		88.113.227,28
DESPESAS		Até o Bimestre
Dotação Inicial		2.454.999.858,00
Dotação Atualizada		2.481.191.511,85
Despesas Empenhadas		1.733.909.733,55
Despesas Liquidadas		803.867.868,69
Despesas Pagas		789.319.518,20
Superávit Orçamentário		115.087.220,49
DESPESAS POR FUNÇÃO/SUBFUNÇÃO		Até o Bimestre
Despesas Empenhadas		1.733.909.733,55
Despesas Liquidadas		803.867.868,69
RECEITA CORRENTE LÍQUIDA - RCL		Até o Bimestre
Receita Corrente Líquida		2.521.347.741,07
Receita Corrente Líquida Ajustada para Cálculo dos Limites de Endividamento		2.504.601.807,46
Receita Corrente Líquida Ajustada para Cálculo dos Limites da Despesa com Pessoal		2.430.748.626,46
RECEITAS E DESPESAS DO REGIME PRÓPRIO DE PREVIDÊNCIA DOS SERVIDORES E DO SISTEMA DE PROTEÇÃO SOCIAL DOS MILITARES		Até o Bimestre
Fundo em Capitalização (PLANO PREVIDENCIÁRIO)		
Receitas Previdenciárias Realizadas		36.789.197,44
Despesas Previdenciárias Empenhadas		239.185.064,48
Despesas Previdenciárias Liquidadas		86.395.437,46
Despesas Previdenciárias Pagas		88.002.717,72
Resultado Previdenciário		-49.605.240,02

ROBERTA FERREIRA OLIVEIRA
 Secretária Municipal
 de Controle Interno
 Matrícula: 2.559



CHEFE DO PODER EXECUTIVO : NELSON RUAS DOS SANTOS
 SIGSIS - Versão 2025

25 maio 2026 10:37:24

MUNICÍPIO DE SÃO GONÇALO - PODER EXECUTIVO
RELATÓRIO RESUMIDO DA EXECUÇÃO ORÇAMENTÁRIA
DEMONSTRATIVO SIMPLIFICADO DO RELATÓRIO RESUMIDO DA EXECUÇÃO ORÇAMENTÁRIA
ORÇAMENTOS FISCAL E DA SEGURIDADE SOCIAL
PERÍODO DE REFERÊNCIA : 2º Bimestre / 2026

RREO - Anexo 14 (LRF, Art. 48)

R\$1,00

RECEITAS E DESPESAS DO REGIME PRÓPRIO DE PREVIDÊNCIA DOS SERVIDORES E DO SISTEMA DE PROTEÇÃO SOCIAL DOS MILITARES		Até o Bimestre
Fundo em repartição (PLANO FINANCEIRO)		
Receitas Previdenciárias Realizadas		0,00
Despesas Previdenciárias Empenhadas		0,00
Despesas Previdenciárias Liquidadas		0,00
Despesas Previdenciárias Pagas		0,00
Resultado Previdenciário		0,00
Sistema de Proteção Social dos Militares - Inativos e Pensionistas		
Receitas Realizadas		0,00
Despesas Empenhadas		0,00
Despesas Liquidadas		0,00
Despesas Pagas		0,00
Resultado Associado às Pensões e aos Inativos Militares		0,00


RESULTADOS PRIMÁRIO E NOMINAL	Meta Fixada no Anexo de Metas Fiscais da LDO (a)	Resultado Apurado Até o Bimestre (b)	% em Relação à Meta (b/a)
RESULTADO PRIMÁRIO (SEM RPPS) - Acima da Linha	-79.483.609,00	88.234.395,69	-111,91
RESULTADO NOMINAL (SEM RPPS) - Abaixo da Linha	-33.202.758,00	104.670.048,19	-315,25

RESTOS A PAGAR POR PODER	Inscrição	Cancelamento Até o Bimestre	Pagamento Até o Bimestre	Saldo a pagar
RESTOS A PAGAR PROCESSADOS	49.657.188,91	179.179,45	29.227.774,55	20.250.234,91
Poder Executivo	49.610.614,72	179.179,45	29.227.774,55	20.203.660,72
Poder Legislativo	46.574,19	0,00	0,00	46.574,19
Poder Judiciário	0,00	0,00	0,00	0,00
Ministério Público	0,00	0,00	0,00	0,00
Defensoria Pública	0,00	0,00	0,00	0,00
RESTOS A PAGAR NÃO-PROCESSADOS	37.621.865,40	0,00	16.222.193,79	21.399.672,61
Poder Executivo	36.943.213,69	0,00	16.678.269,98	21.264.943,71
Poder Legislativo	678.652,71	0,00	543.923,81	134.728,90

CHEFE DO PODER EXECUTIVO : NELSON RUAS DOS SANTOS
 SIGIF - Versão 2025

25 maio 2026 10:37:24

ROBERTO TOMAZ DE OLIVEIRA
 Secretário Municipal
 de Controle Interno
 Matrícula: 21559



MUNICÍPIO DE SÃO GONÇALO - PODER EXECUTIVO
RELATÓRIO RESUMIDO DA EXECUÇÃO ORÇAMENTÁRIA
DEMONSTRATIVO SIMPLIFICADO DO RELATÓRIO RESUMIDO DA EXECUÇÃO ORÇAMENTÁRIA
ORÇAMENTOS FISCAL E DA SEGURIDADE SOCIAL
PERÍODO DE REFERÊNCIA : 2º Bimestre / 2026

RREO - Anexo 14 (LRF, Art. 48)

RESTOS A PAGAR POR PODER		Inscrição	Cancelamento Até o Bimestre	Pagamento Até o Bimestre	Saldo a pagar
Poder Judiciário		0,00	0,00	0,00	0,00
Ministério Público		0,00	0,00	0,00	0,00
Defensoria Pública		0,00	0,00	0,00	0,00
TOTAL		87.279.055,31	175.179,45	45.449.968,34	41.649.807,52

RS\$,00

DESPESAS COM MANUTENÇÃO E DESENVOLVIMENTO DO ENSINO	Valor Apurado Até o Bimestre	Limites Constitucionais Anuais	
		% Mínimo a Aplicar no Exercício	% Aplicado Até o Bimestre
Mínimo Anual de 25% das Receitas de impostos na Manutenção e Desenvolvimento do Ensino	85.393.111,86	25	24,31
Mínimo Anual de 70% do FUNDEB na Remuneração dos Profissionais da Educação Básica	89.181.731,89	70	71,84
Percentual de Complementação da União ao FUNDEB (VAAT) na Educação Infantil (Indicar IEI)	0,00	50	0,00
Mínimo de 15% da Complementação da União ao FUNDEB (VAAT) em Despesas de Capital	0,00	15	0,00

RECEITAS DE OPERAÇÕES DE CRÉDITO E DESPESAS DE CAPITAL	Valor Apurado no Exercício	Saldo não realizado
Receita de Operação de Crédito	0,00	0,00
Despesa de Capital Líquida	0,00	0,00

PROJEÇÃO ATUAL DO REGIME DE PREVIDÊNCIA E DO SISTEMA DE PROTEÇÃO SOCIAL DOS MILITARES	Exercício	10º Exercício	20º Exercício	35º Exercício
Fundo em Capitalização (Plano Previdenciário)				
Receitas Previdenciárias	0,00	0,00	0,00	0,00
Despesas Previdenciárias	0,00	0,00	0,00	0,00
Resultado Previdenciário	0,00	0,00	0,00	0,00

Fundo em Repartição (Plano Financeiro)	Receitas Previdenciárias	Despesas Previdenciárias	Resultado Previdenciário
Receitas Previdenciárias	0,00	0,00	0,00
Despesas Previdenciárias	0,00	0,00	0,00
Resultado Previdenciário	0,00	0,00	0,00

Pensões e Inativos Militares	Receitas de Contribuições
Receitas de Contribuições	0,00

CHEFE DO PODER EXECUTIVO : NELSON RUAS DOS SANTOS
 SIGRIS - Versão 2025

25 maio 2025 10:37:24

RODEIO ESTADUAL DE OLÍMPIA
 Secretária Municipal
 de Controle Interno
 Matrícula: P1559

MUNICÍPIO DE SÃO GONÇALO - PODER EXECUTIVO
RELATÓRIO RESUMIDO DA EXECUÇÃO ORÇAMENTÁRIA
DEMONSTRATIVO SIMPLIFICADO DO RELATÓRIO RESUMIDO DA EXECUÇÃO ORÇAMENTÁRIA
ORÇAMENTOS FISCAL E DA SEGURIDADE SOCIAL
PERÍODO DE REFERÊNCIA : 2º Bimestre / 2026

RREO - Anexo 14 (LRF, Art. 48)

RS1,00

PROJEÇÃO ATUARIAL DOS REGIMES DE PREVIDÊNCIA E DO SISTEMA DE PROTEÇÃO SOCIAL DOS MILITARES	Exercício		10º Exercício		20º Exercício		35º Exercício	
	Despesas com Pensões e Inativos Militares	Resultados Associados às Pensões e aos Inativos Militares	0,00	0,00	0,00	0,00	0,00	0,00
RECEITA DA ALIENAÇÃO DE ATIVOS E APLICAÇÃO DOS RECURSOS								
Valor Apurado no Exercício								
Receitas da Alienação de Ativos			0,00		0,00		0,00	
Aplicação dos Recursos da Alienação de Ativos			0,00		0,00		0,00	
DESPESAS COM AÇÕES E SERVIÇOS PÚBLICOS DE SAÚDE								
Valor Apurado Até o Bimestre			% Mínimo a Aplicar no Exercício		Límite Constitucional Anual		% Aplicado Até o Bimestre	
Despesas com Ações e Serviços Públicos de Saúde executadas com recursos de impostos	50.655.687,14		15		15		14,42	
DESPESAS DE CARÁTER CONTINUADO DERIVADAS DE PPP								
Total das Despesas Consideradas para o Limite / RCL (%)					Valor Apurado no Exercício Corrente		0,00	

ROBERTA TORREOSA OLIVEIRA
 Secretária Municipal
 de Controle Interno
 Matrícula: 11559

Nelson R. Santos
 Chefe do Poder Executivo
 25/05/2026

CHEFE DO PODER EXECUTIVO : NELSON RUAS DOS SANTOS
 SIGSIS - Versão 2025

25 maio 2026 10:37:24

