

# Audiência Pública

1º QUADRIMESTRE DE 2026

*27 de maio de 2026*



PREFEITURA MUNICIPAL DE  
**SÃO GONÇALO**


ART.9, § 4º DA LEI 101/00

# Avaliação do Cumprimento das Metas Fiscais do 1º Quadrimestre 2026




PREFEITURA MUNICIPAL DE SÃO GONÇALO

---



➤ LEI COMPLEMENTAR Nº. 101/00 – Art. - 9, § 4º

A AVALIAÇÃO DO CUMPRIMENTO DAS METAS FISCAIS TEM COMO BASE OS DEMONSTRATIVOS DO RELATÓRIO RESUMIDO DA EXECUÇÃO ORÇAMENTÁRIA – RREO E DO RELATÓRIO DE GESTÃO FISCAL - RGF



## **AVALIAÇÃO DAS RECEITAS**

COMPARATIVO PREVISÃO X ARRECADAÇÃO

## **AVALIAÇÃO DAS DESPESAS**

COMPARATIVO DESPESAS FIXADAS X EXECUTADAS

**RESULTADO PRIMÁRIO**

**RESULTADO NOMINAL**

## **LIMITES DA GESTÃO FISCAL**

Receita Corrente Líquida

Despesa com Pessoal


Despesas Próprias com Saúde

Despesa com a Manutenção do Ensino



PREFEITURA MUNICIPAL DE SÃO GONÇALO

---



**1º Quadrimestre 2026**

# Receitas



PREFEITURA MUNICIPAL DE SÃO GONÇALO

---




## Receitas Previstas x Receitas Arrecadadas

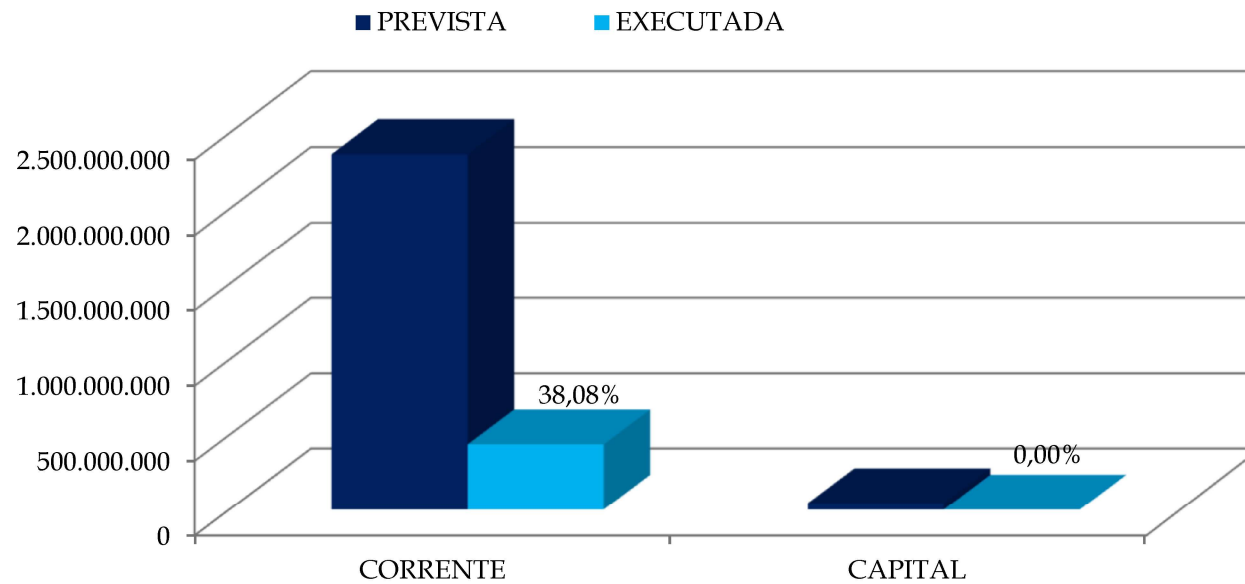
	PREVISÃO ATUALIZADA (A)	ARRECADADA (B)	SALDO (A-B)	(C) = (B/A) %
<b>RECEITA CORRENTE</b>				
Receitas Tributárias	506.850.120,00	232.076.317,97	274.773.802,03	45,79%
Receitas de Contribuições	117.525.000,00	36.620.402,76	80.904.597,24	31,16%
Receita Patrimonial	31.424.310,00	17.743.216,80	13.681.093,20	56,46%
Receitas de Serviços	26.732,00	11.289,02	15.442,98	42,23%
Transferências Correntes	1.677.578.477,00	599.497.194,19	1.078.081.282,81	35,74%
Outras Receitas Correntes	26.377.411,00	12.607.420,55	13.769.990,45	47,80%
<b>TOTAL DA RECEITA CORRENTE</b>	<b>2.359.782.050,00</b>	<b>898.555.841,29</b>	<b>1.461.226.208,71</b>	<b>38,08%</b>
<b>RECEITA DE CAPITAL</b>				
Operações de Crédito	8.601.000,00	0,00	8.601.000,00	0,00%
Alienação de Bens	142.571,00	0,00	142.571,00	0,00%
Transferências de Capital	32.979.285,00	0,00	32.979.285,00	0,00%
Outras Receitas de Capital	433.952,00	0,00	433.952,00	0,00%
<b>TOTAL DA RECEITA DE CAPITAL</b>	<b>42.156.808,00</b>	<b>0,00</b>	<b>42.156.808,00</b>	<b>0,00%</b>
<b>RECEITAS (INTRA-ORÇAMENTÁRIAS)</b>	<b>87.483.000,00</b>	<b>20.399.247,89</b>	<b>67.083.752,11</b>	<b>23,32%</b>
<b>TOTAL GERAL DA RECEITA</b>	<b>2.489.421.858,00</b>	<b>918.955.089,18</b>	<b>1.570.466.768,82</b>	<b>36,91%</b>




PREFEITURA MUNICIPAL DE SÃO GONÇALO



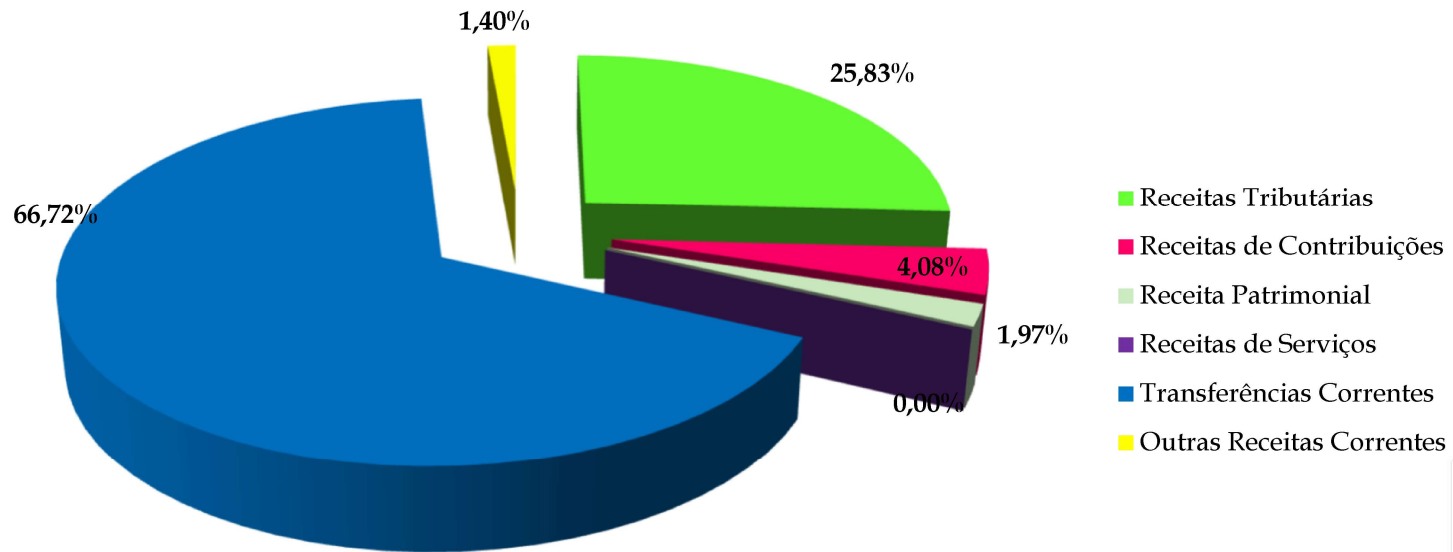
# I - ARRECAÇÃO DAS RECEITAS DO 1º QUADRIMESTRE COMPARAÇÃO DA RECEITA PREVISTA x ARRECADADA



PREFEITURA MUNICIPAL DE SÃO GONÇALO



## RECEITAS CORRENTES ARRECADADAS



PREFEITURA MUNICIPAL DE SÃO GONÇALO



## RECEITAS TRIBUTÁRIAS

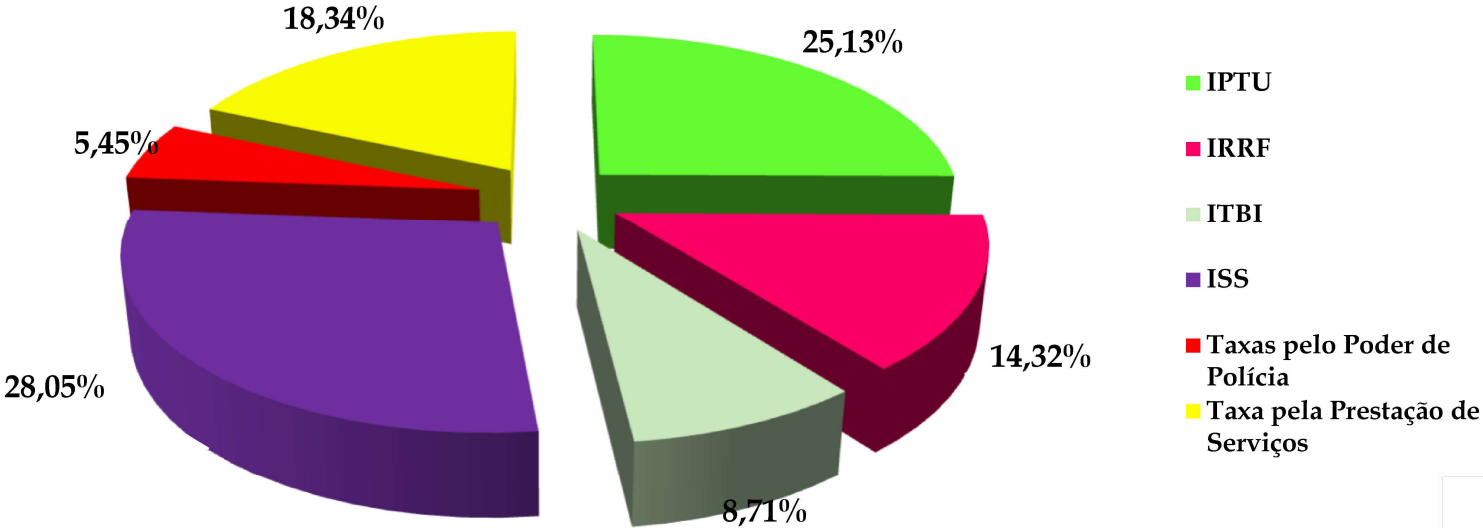
TRIBUTOS	Previsão Atualizada	Arrecadado	%
<b>IMPOSTOS</b>	<b>397.336.912,00</b>	<b>176.866.900,83</b>	<b>44,51%</b>
IPTU	144.317.167,00	58.328.138,84	<b>40,42%</b>
IRRF	56.052.206,00	33.238.824,50	<b>59,30%</b>
ITBI	19.253.654,00	20.210.131,46	<b>104,97%</b>
ISS-QN	177.713.885,00	65.089.806,03	<b>36,63%</b>
<b>TAXAS</b>	<b>109.513.208,00</b>	<b>55.209.417,14</b>	<b>50,41%</b>
Taxa pelo Exercício do Poder de Polícia	29.456.863,00	12.636.683,70	<b>42,90%</b>
Taxa pela Prestação de Serviços	80.056.345,00	42.572.733,44	<b>53,18%</b>
<b>TOTAL</b>	<b>506.850.120,00</b>	<b>232.076.317,97</b>	<b>45,79%</b>



PREFEITURA MUNICIPAL DE SÃO GONÇALO



# RECEITAS TRIBUTÁRIAS ARRECADADAS



PREFEITURA MUNICIPAL DE SÃO GONÇALO



**1º Quadrimestre 2026**

# **Despesas**



PREFEITURA MUNICIPAL DE SÃO GONÇALO

---



## Dotação Atualizada x Despesas Liquidadas

DESPESAS	PREVISÃO ATUALIZADA (A)	DESPESAS LIQUIDADAS (B)	DIFERENÇA (A-B)	(C) = (B/A)
<b>DESPESAS CORRENTES</b>	<b>2.348.168.900,41</b>	<b>755.869.320,43</b>	<b>1.592.299.579,98</b>	<b>32,19%</b>
PESSOAL E ENCARGOS SOCIAIS	1.213.843.764,59	408.093.466,52	805.750.298,07	33,62%
JUROS E ENCARGOS DA DÍVIDA	4.858.000,00	1.001.728,64	3.856.271,36	20,62%
OUTRAS DESPESAS CORRENTES	1.129.467.135,82	346.774.125,27	782.693.010,55	30,70%
<b>DESPESAS DE CAPITAL</b>	<b>128.438.665,71</b>	<b>29.333.489,53</b>	<b>99.105.176,18</b>	<b>22,84%</b>
INVESTIMENTOS	77.636.833,03	10.101.302,95	67.535.530,08	13,01%
INVERSÕES FINANCEIRAS	51.000,00	0,00	51.000,00	0,00%
AMORTIZAÇÃO / REFINANCIAMENTO DA DÍVIDA	50.750.832,68	19.232.186,58	31.518.646,10	37,90%
RESERVA DE CONTINGÊNCIA	2.000.000,00	0,00	2.000.000,00	0,00%
DESPESAS (INTRA-ORÇAMENTÁRIAS)	72.540.445,73	18.665.058,73	53.875.387,00	25,73%
<b>TOTAL GERAL DAS DESPESAS</b>	<b>2.551.148.011,85</b>	<b>803.867.868,69</b>	<b>1.747.280.143,16</b>	<b>31,51%</b>

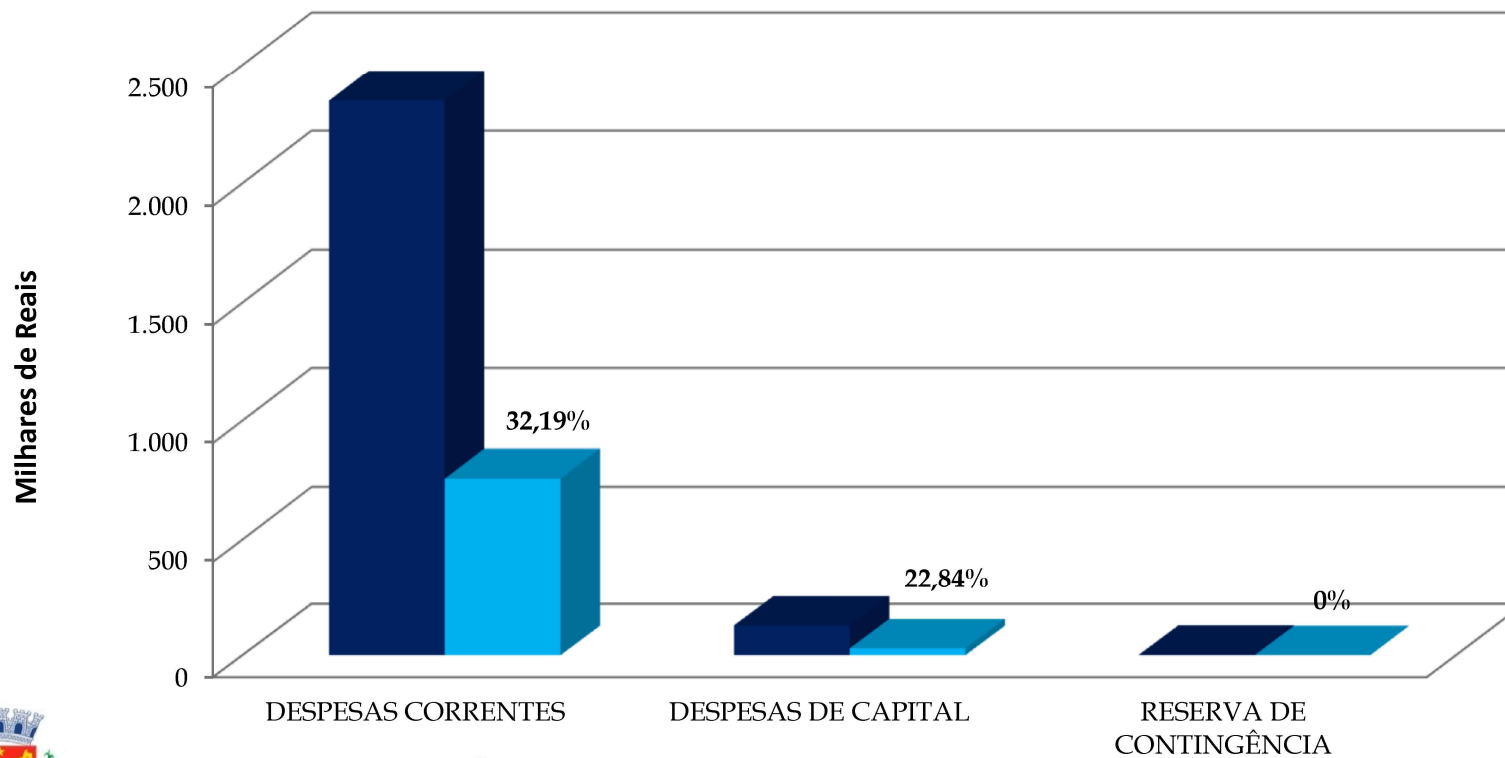


PREFEITURA MUNICIPAL DE SÃO GONÇALO



## II – DOTAÇÃO ATUALIZADA x EXECUTADA

■ DOTAÇÃO ATUALIZADA ■ EXECUÇÃO



PREFEITURA MUNICIPAL DE SÃO GONÇALO



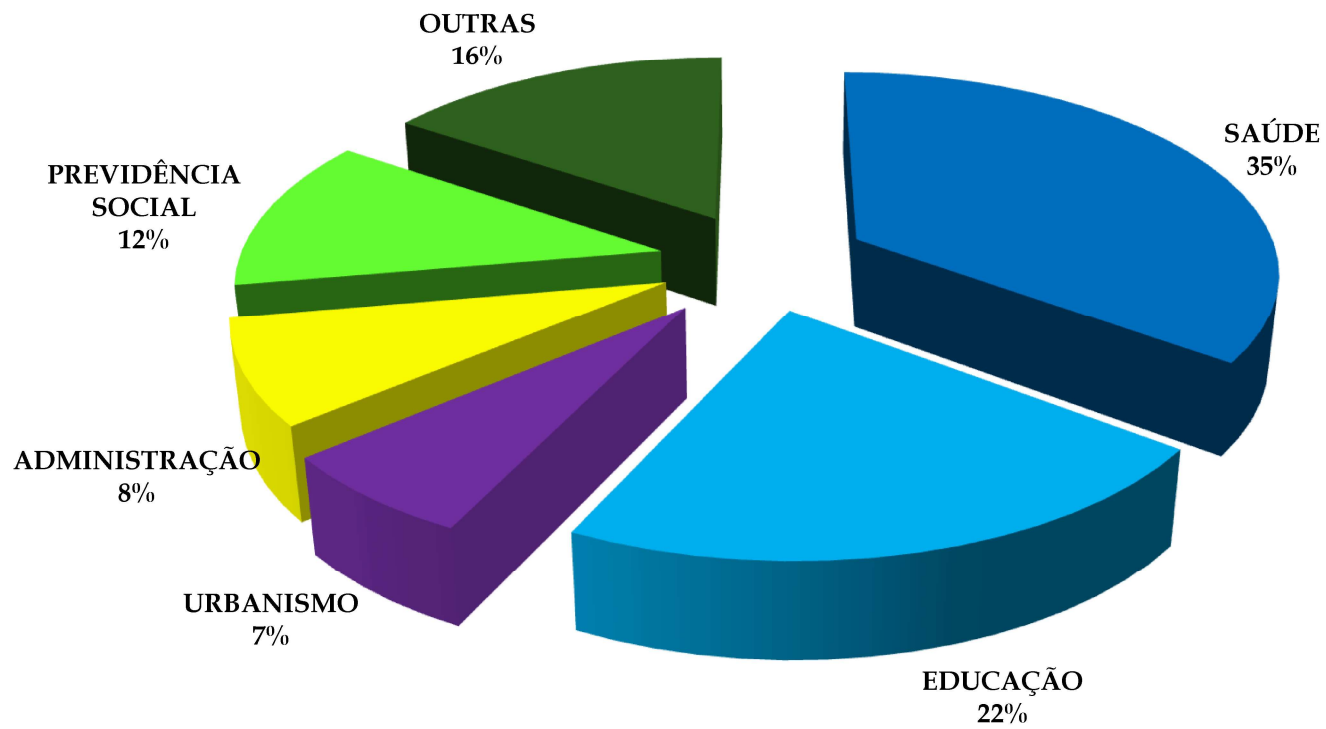
## DESPESAS POR FUNÇÃO

FUNÇÃO	DOTAÇÃO ATUALIZADA (A)	DESPESAS LIQUIDADAS (B)	SALDO (A-B)	D= (B/TOTAL B)
SAÚDE	825.108.548,39	282.586.710,27	542.521.838,12	35,15%
EDUCAÇÃO	569.206.760,26	177.147.052,35	392.059.707,91	22,04%
PREVIDÊNCIA SOCIAL	335.050.318,64	97.686.338,95	237.363.979,69	12,15%
ADMINISTRAÇÃO	245.269.565,85	67.244.968,86	178.024.596,99	8,37%
URBANISMO	136.185.006,95	53.952.763,00	82.232.243,95	6,71%
OUTRAS FUNÇÕES	440.327.811,76	125.250.035,26	315.077.776,50	15,58%
<b>TOTAL POR FUNÇÃO</b>	<b>2.551.148.011,85</b>	<b>803.867.868,69</b>	<b>1.747.280.143,16</b>	<b>100,00%</b>




PREFEITURA MUNICIPAL DE SÃO GONÇALO

## DESPESA POR FUNÇÃO



PREFEITURA MUNICIPAL DE SÃO GONÇALO



## RESULTADO PRIMÁRIO E RESULTADO NOMINAL

**RESULTADO PRIMÁRIO:** Representado pela somatória das receitas fiscais líquidas menos as despesas fiscais líquidas. É o resultado não financeiro, representado pela diferença entre as receitas não financeiras e as despesas não financeiras.

**RESULTADO NOMINAL:** Representa a diferença entre o saldo da dívida fiscal líquida do exercício atual em relação ao exercício anterior.



PREFEITURA MUNICIPAL DE SÃO GONÇALO

---




## RESULTADO PRIMÁRIO

RECEITAS FISCAIS	PREVISTAS	Receitas realizadas até 1º quad. 2026
RECEITAS CORRENTES	2.280.117.050,00	877.836.791,35
RECEITAS DE CAPITAL	41.729.808,00	0,00
<b>TOTAL</b>	<b>2.321.846.858,00</b>	<b>877.836.791,35</b>
Aplicações Financeiras	19.508.738,00	13.477.957,81
Operações de crédito	8.601.000,00	0,00
Outras Receitas Financeiras	3.950,00	0,00
<b>RECEITAS FISCAIS LÍQUIDA</b>	<b>2.293.733.170,00</b>	<b>864.358.833,54</b>
DESPESAS FISCAIS	Dotação Atualizada	Despesas pagas até 1º quad 2026
DESPESAS CORRENTES	2.272.191.346,14	727.012.627,58
DESPESAS DE CAPITAL	135.803.665,71	28.603.522,44
Reserva Orçamentária do RPPS	0,00	0,00
Reserva de Contigência	0,00	0,00
<b>TOTAL</b>	<b>2.407.995.011,85</b>	<b>755.616.150,02</b>
Juros e Encargos da Dívida	4.859.000,00	1.001.728,64
AMORTATIZAÇÃO DA DÍVIDA	58.479.832,68	19.982.337,28
<b>DESPESAS FISCAIS LÍQUIDA</b>	<b>2.344.656.179,17</b>	<b>734.632.084,10</b>
Restos a Pagar processados pagos e não processados		41.492.353,75
<b>RESULTÁRIO PRIMÁRIO até o Período</b>		<b>88.234.395,69</b>



PREFEITURA MUNICIPAL DE SÃO GONÇALO



## RESULTADO NOMINAL

Cálculo do Resultado Nominal	SALDO	
	Em 31/12/2025	Até o 1º quad. 2026
<b>DÍVIDA CONSOLIDADA</b>	<b>914.364.670,90</b>	<b>885.865.688,54</b>
<b>DEDUÇÕES</b>	<b>160.699.836,64</b>	<b>236.870.902,47</b>
DISPONIBILIDADE DE CAIXA	156.042.010,07	232.213.075,90
DISPONIBILIDADE DE CAIXA BRUTA	263.908.882,09	330.709.430,63
(-) RESTOS A PAGAR PROCESSADOS	34.803.506,16	20.664.582,73
(-) Depósitos Restituíveis	73.063.365,86	77.831.772,00
Demais Haveres Financeiros	4.657.826,57	4.657.826,57
<b>DÍVIDA FISCAL LÍQUIDA</b>	<b>753.664.834,26</b>	<b>648.994.786,07</b>

Resultado Nominal	Até o Período
Valor	<b>104.670.048,19</b>

### III – LIMITES DE GESTÃO FISCAL

- Receita Corrente Líquida – RCL
- Despesa de Pessoal – Lei Complementar 101/00 art. 18
- Despesas Próprias com Saúde – EC 29/00
- Despesa Manutenção do Ensino – Lei 9.394/96 art. 72



## RECEITA CORRENTE LÍQUIDA - RCL

### RECEITAS CORRENTES

- RECEITA TRIBUTÁRIA
- RECEITA DE CONTRIBUIÇÕES
- RECEITA PATRIMONIAL
- RECEITA AGROPECUÁRIA
- RECEITA INDUSTRIAL
- RECEITA DE SERVIÇOS
- TRANSFERÊNCIAS CORRENTES
- OUTRAS RECEITAS CORRENTES

### - DEDUÇÕES

- Contribuições de servidores (custeio previdência e § 9º art. 201 contagem recíproca)
- Dedução da Receita para formação do FUNDEB



PREFEITURA MUNICIPAL DE SÃO GONÇALO



**RECEITA CORRENTE LÍQUIDA - RCL**  
**1º QUADRIMESTRE/2026**  
**Receita Realizada nos últimos 12 meses**  
**(maio/2025 a abril/2026)**

**R\$ 2.521.347.741,07**

Receita Corrente Líquida ajustada para cálculo dos limites de despesa com pessoal

**R\$ 2.430.748.626,46**



PREFEITURA MUNICIPAL DE SÃO GONÇALO



## DESPESA COM PESSOAL - Cálculo

$$\% = \frac{\text{Despesa Total com Pessoal}}{\text{Receita Corrente Líquida}}$$

- **Despesa Total com Pessoal** - compreende o somatório dos gastos com servidores ativos, inativos, pensionistas, comissionados, bem como encargos sociais (Lei Complementar 101/00 - Art. 18).
- A apuração da **Despesa com Pessoal** é efetuada no final de cada quadrimestre a partir do somatório das despesas e receitas computadas nos últimos doze meses (Lei Complementar 101/00 - Art. 18, § 2º e Art. 22).



# Demonstrativo da Despesa com Pessoal

(maio/2025 a abril/2026)

Em R\$

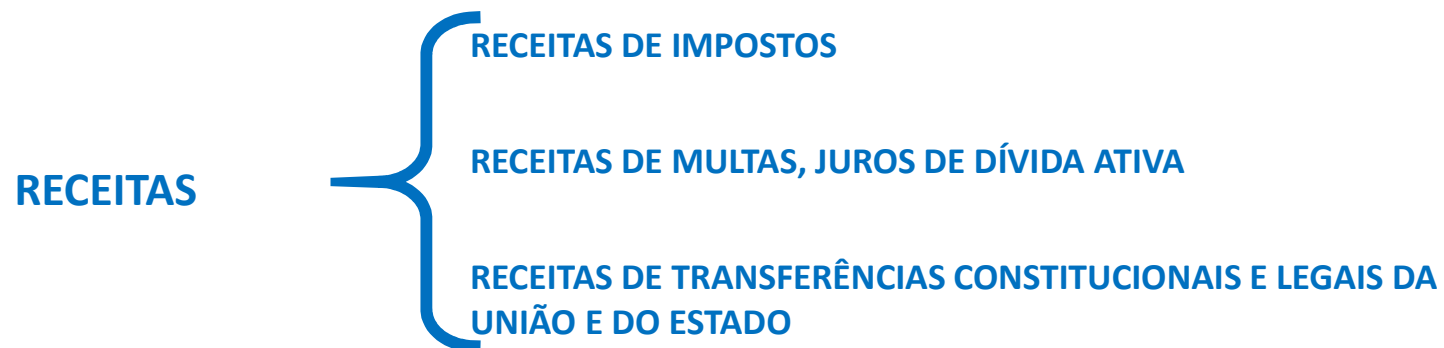
PERÍODO	1º Quad.2026
Receita Corrente Líquida (I)	2.521.347.741,07
(-) Transferências obrigatórias da União relativas às emendas individuais (art.166-A, § 1º, da CF)	16.745.933,61
(-) Transferências obrigatórias da União relativas às emendas de bancadas ((art. 166, § 16 da CF)	11.205.929,00
(-) Transferências da União relativas à remuneração dos agentes comunitários de saúde e de combate às endemias ( art. 1998 - § 11 da CF) (II)	62.647.252,00
Receita Corrente Líquida Ajustada (III) = (I-II)	2.430.748.626,46
<b>Total da Despesa com Pessoal</b>	<b>1.121.318.626,41</b>
% da Despesa Líquida com Pessoal	46,13%
Limite Legal (Inciso III) - 54%	1.312.604.258,29
<b>LIMITE PRUDENCIAL</b> (único, artigo. 22 da LRF) - 51,30%	<b>1.246.974.045,37</b>



PREFEITURA MUNICIPAL DE SÃO GONÇALO



## CÁLCULO DOS LIMITES CONSTITUCIONAIS DE APLICAÇÃO EM SAÚDE E EDUCAÇÃO



$$\% = \frac{\text{Despesa Total}}{\text{Receitas}}$$



PREFEITURA MUNICIPAL DE SÃO GONÇALO



## DESPESA COM SAÚDE

Em R\$

PERÍODO	1º Quad/2026
Receitas Resultantes de Impostos e Transferências de Impostos	351.242.638,33
Total das Despesas liquidadas com Saúde	50.655.687,14
% da Aplicação em Saúde	14,42%
<b>Limite mínimo Constitucional Anual 15%</b>	



PREFEITURA MUNICIPAL DE SÃO GONÇALO



## DESPESA COM EDUCAÇÃO

Em R\$

Gasto com Educação	
PERÍODO	1º Quad/2026
Receitas Resultantes de Impostos e Transferências de Impostos	351.242.638,33
Total da Despesa com Educação para Fins de Limite	85.393.111,86
% da Aplicação na manutenção e desenvolvimento do ensino	24,31%
<b>Limite Mínimo Constitucional Anual 25%</b>	



PREFEITURA MUNICIPAL DE SÃO GONÇALO



## CÁLCULO DO LIMITE CONSTITUCIONAL COM FUNDEB

$$\% = \frac{\text{Despesas de Remuneração com Magistério}}{\text{Receitas Fundeb}}$$

➤ *Despesas de Remuneração com Magistério* - no cálculo do percentual de aplicação dos recursos do Fundeb são consideradas as despesas com remuneração do magistério do ensino fundamental.

➤ **Receitas Fundeb** - compreende os recursos repassados pela União para a manutenção e desenvolvimento da educação básica e para a valorização dos profissionais da educação.



PREFEITURA MUNICIPAL DE SÃO GONÇALO



## FUNDEB - REMUNERAÇÃO DOS PROFISSIONAIS DA EDUCAÇÃO BÁSICA

Em R\$

PERÍODO	1º Quadrimestre/2026
RECEITAS do FUNDEB (A)	124.124.572,43
Despesa com Magistério (B)	89.181.731,89
Total das Despesas com Magistério ( B - C )	89.181.731,89
% de aplicação	71,85%
<b>Limite mínimo Anual com Magistério - 70%</b>	



PREFEITURA MUNICIPAL DE SÃO GONÇALO



## **CONCLUSÃO:**

*Até Final do 1º Quadrimestre de 2026, ao analisarmos o Relatório resumido de Execução Orçamentária e o Relatório de Gestão Fiscal, verificamos que o município investiu 24,31% da receita resultante de impostos e transferência de impostos (compreendida a proveniente de transferências da União e Estados) na manutenção e desenvolvimento do ensino e 14,42% em ações de saúde.*

*O limite constitucional anual, conforme rege o artigo 212 da CF/88, é de no mínimo 25% anual na Educação e 15% na Saúde.*



PREFEITURA MUNICIPAL DE SÃO GONÇALO

---



*Os gastos com o FUNDEB na remuneração dos profissionais da educação básica apresentado no 1º quadrimestre foi de 71,85% sobre as receitas do FUNDEB . O limite mínimo anual é de 70% ( Art. 26 da Lei nº 14.113/2020).*



PREFEITURA MUNICIPAL DE SÃO GONÇALO

---



*O total das despesas com pessoal para fins de apuração do limite constitucional comparado a RCL ficou em 46,13%, abaixo do limite legal de 54% para o executivo municipal.*

**Secretaria Municipal de Controle Interno**



PREFEITURA MUNICIPAL DE SÃO GONÇALO

---





PREFEITURA MUNICIPAL DE  
**SÃO GONÇALO**

**SECRETARIA MUNICIPAL DE CONTROLE INTERNO**