

# Audiência Pública

3º QUADRIMESTRE DE 2025

*25 de fevereiro de 2026*



PREFEITURA MUNICIPAL DE  
**SÃO GONÇALO**


ART.9, § 4º DA LEI 101/00

# Avaliação do Cumprimento das Metas Fiscais do 3º Quadrimestre 2025




PREFEITURA MUNICIPAL DE SÃO GONÇALO

---



➤ LEI COMPLEMENTAR Nº. 101/00 – Art. - 9, § 4º

A AVALIAÇÃO DO CUMPRIMENTO DAS METAS FISCAIS TEM COMO BASE OS DEMONSTRATIVOS DO RELATÓRIO RESUMIDO DA EXECUÇÃO ORÇAMENTÁRIA – RREO E DO RELATÓRIO DE GESTÃO FISCAL - RGF



## **AVALIAÇÃO DAS RECEITAS**

COMPARATIVO PREVISÃO X ARRECADAÇÃO

## **AVALIAÇÃO DAS DESPESAS**

COMPARATIVO DESPESAS FIXADAS X EXECUTADAS

**RESULTADO PRIMÁRIO**

**RESULTADO NOMINAL**

## **LIMITES DA GESTÃO FISCAL**

Receita Corrente Líquida

Despesa com Pessoal

Despesas Próprias com Saúde

Despesa com a Manutenção do Ensino



PREFEITURA MUNICIPAL DE SÃO GONÇALO

---




# 3º Quadrimestre 2025

# Receitas



PREFEITURA MUNICIPAL DE SÃO GONÇALO

---



## Receitas Previstas x Receitas Arrecadadas

	PREVISÃO ATUALIZADA (A)	ARRECADADA (B)	SALDO (A-B)	(C) = (B/A) %
<b>RECEITA CORRENTE</b>				
Receitas Tributárias	476.910.937,00	549.795.877,03	-72.884.940,03	115,28%
Receitas de Contribuições	114.332.000,00	114.612.896,10	-280.896,10	100,25%
Receita Patrimonial	28.662.456,00	142.904.985,88	-114.242.529,88	498,58%
Receitas de Serviços	1.399.792,00	3.342,55	1.396.449,45	0,24%
Transferências Correntes	1.524.933.720,00	1.601.409.893,10	-76.476.173,10	105,02%
Outras Receitas Correntes	27.667.441,00	28.578.485,24	-911.044,24	103,29%
<b>TOTAL DA RECEITA CORRENTE</b>	<b>2.173.906.346,00</b>	<b>2.437.305.479,90</b>	<b>-263.399.133,90</b>	<b>112,12%</b>
<b>RECEITA DE CAPITAL</b>				
Operações de Crédito	8.601.000,00	1.969.683,54	6.631.316,46	22,90%
Alienação de Bens	134.776,00	0,00	134.776,00	0,00%
Transferências de Capital	42.960.219,00	10.370.854,61	32.589.364,39	24,14%
Outras Receitas de Capital	470.574,00		470.574,00	0,00%
<b>TOTAL DA RECEITA DE CAPITAL</b>	<b>52.166.569,00</b>	<b>12.340.638,15</b>	<b>39.825.930,85</b>	<b>23,66%</b>
<b>RECEITAS (INTRA-ORÇAMENTÁRIAS)</b>	<b>182.634.606,00</b>	<b>58.798.076,22</b>	<b>123.836.529,78</b>	<b>32,19%</b>
<b>TOTAL GERAL DA RECEITA</b>	<b>2.408.707.521,00</b>	<b>2.508.444.194,27</b>	<b>-99.736.673,27</b>	<b>104,14%</b>

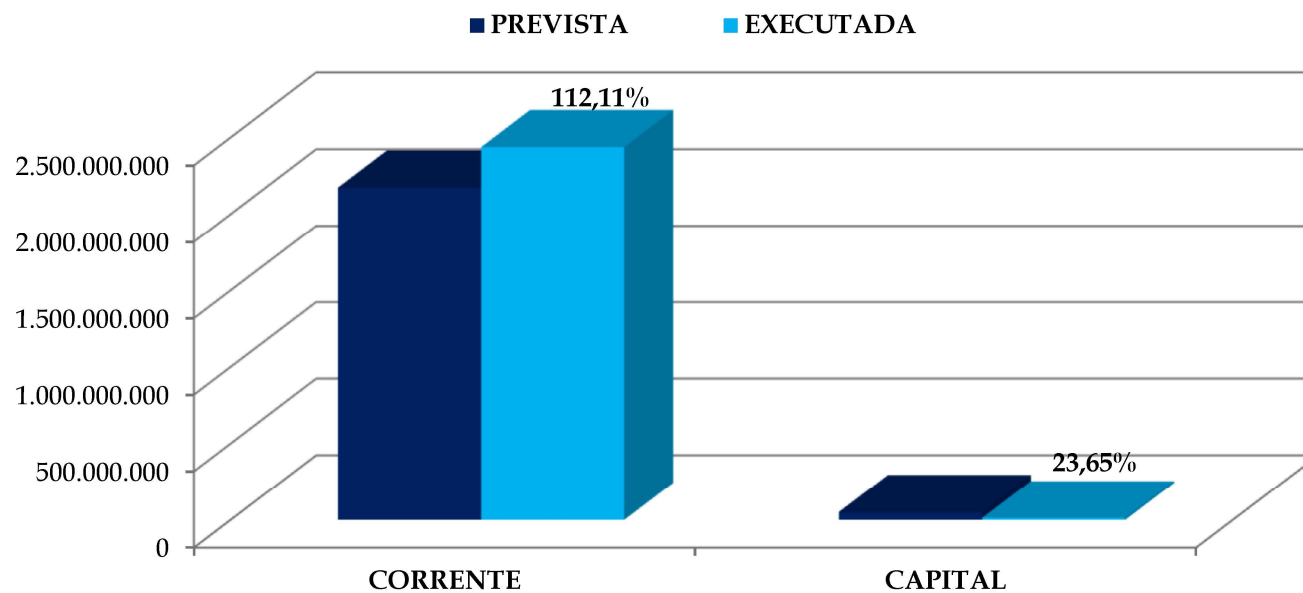


PREFEITURA MUNICIPAL DE SÃO GONÇALO



# I - ARRECADAÇÃO DAS RECEITAS DO 3º QUADRIMESTRE

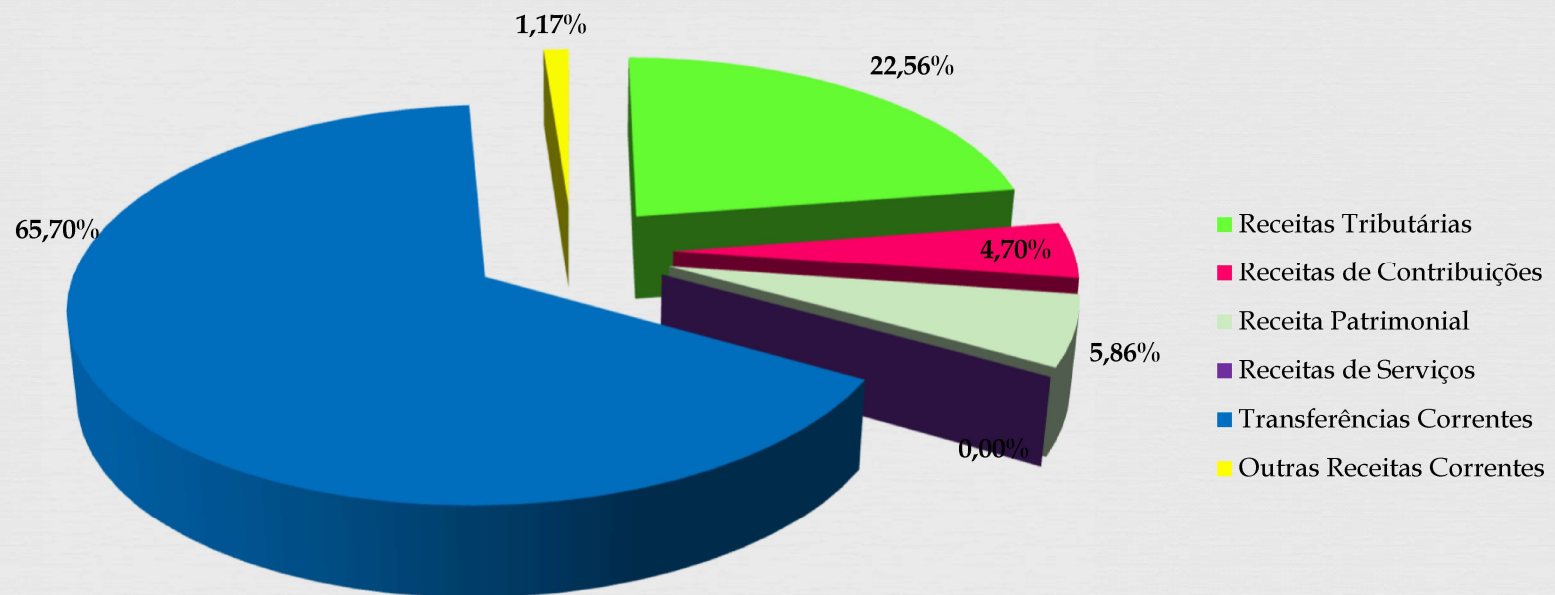
## COMPARAÇÃO DA RECEITA PREVISTA x ARRECADADA



PREFEITURA MUNICIPAL DE SÃO GONÇALO



## RECEITAS CORRENTES ARRECADADAS



## RECEITAS TRIBUTÁRIAS

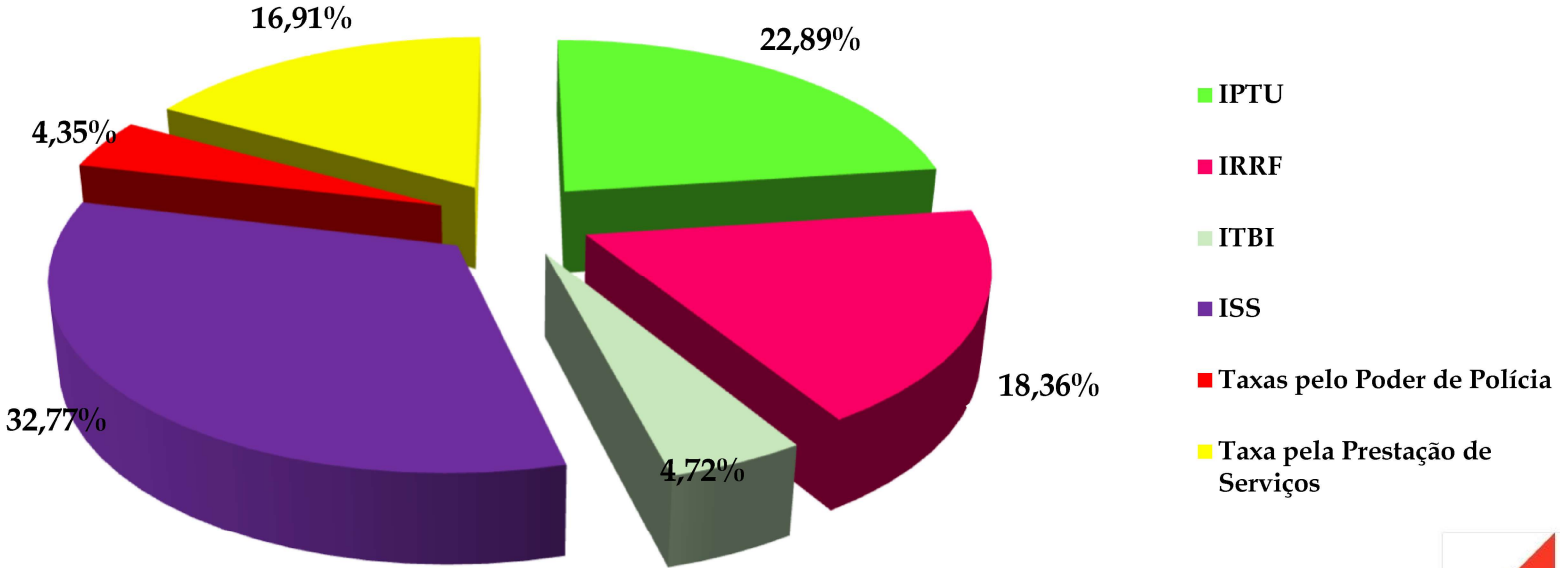
TRIBUTOS	Previsão Atualizada	Arrecadado	%
<b>IMPOSTOS</b>	<b>374.254.908,00</b>	<b>432.917.055,77</b>	<b>115,67%</b>
IPTU	136.232.661,00	125.842.019,14	<b>92,37%</b>
IRRF	52.869.163,00	100.916.323,74	<b>190,88%</b>
ITBI	18.130.470,00	25.974.376,31	<b>143,26%</b>
ISS-QN	167.022.614,00	180.184.336,58	<b>107,88%</b>
<b>TAXAS</b>	<b>102.656.029,00</b>	<b>116.878.821,26</b>	<b>113,85%</b>
Taxa pelo Exercício do Poder de Polícia	27.213.901,00	23.920.081,99	<b>87,90%</b>
Taxa pela Prestação de Serviços	75.442.128,00	92.958.739,27	<b>123,22%</b>
<b>TOTAL</b>	<b>476.910.937,00</b>	<b>549.795.877,03</b>	<b>115,28%</b>



PREFEITURA MUNICIPAL DE SÃO GONÇALO



# RECEITAS TRIBUTÁRIAS ARRECADADAS



PREFEITURA MUNICIPAL DE SÃO GONÇALO



**3º Quadrimestre 2025**

# **Despesas**



PREFEITURA MUNICIPAL DE SÃO GONÇALO

---



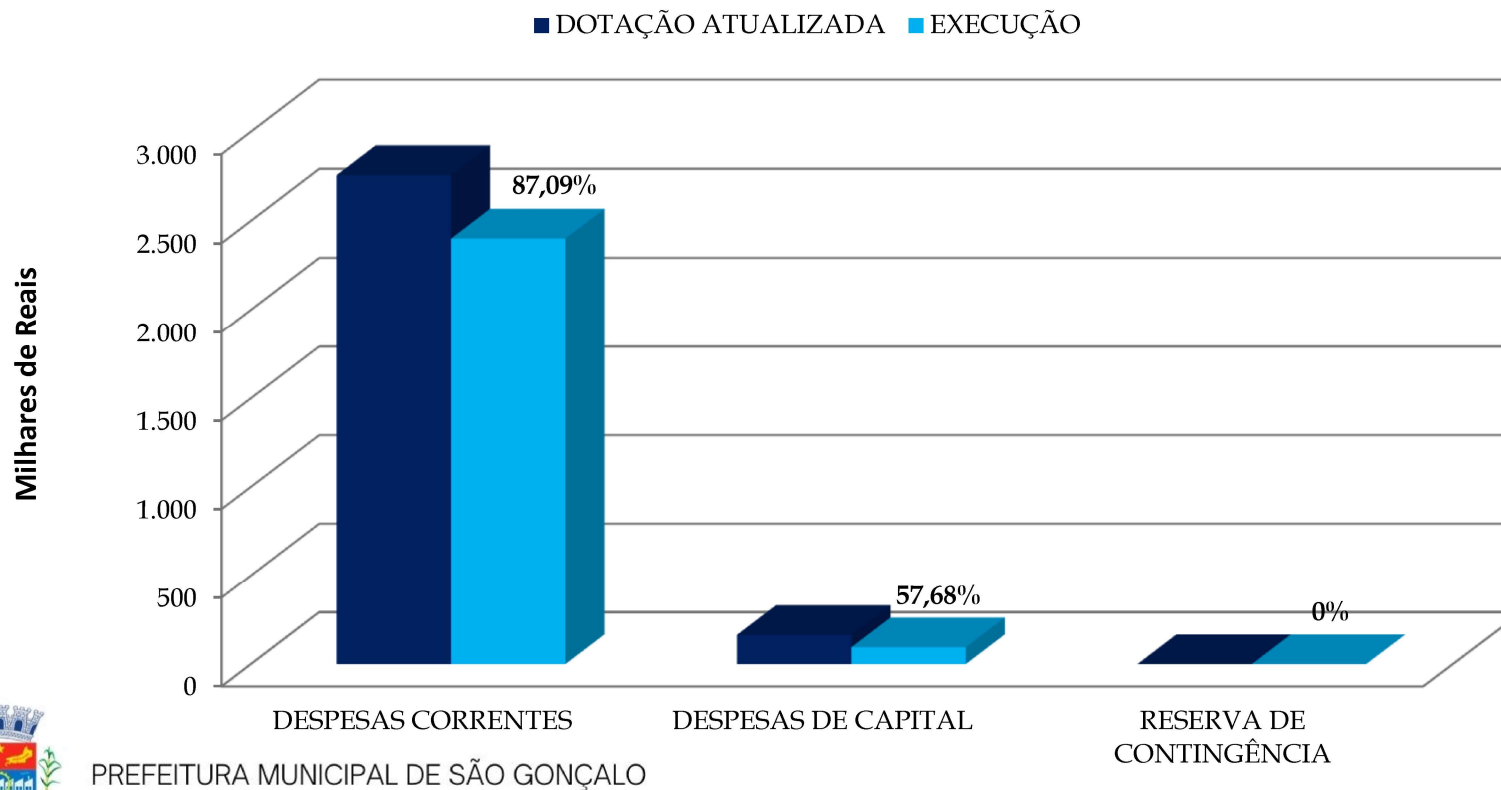
## Dotação Atualizada x Despesas Liquidadas

DESPESAS	PREVISÃO ATUALIZADA (A)	DESPESAS LIQUIDADAS (B)	DIFERENÇA (A-B)	(C) = (B/A)
<b>DESPESAS CORRENTES</b>	<b>2.757.079.493,67</b>	<b>2.401.024.273,10</b>	<b>356.055.220,57</b>	<b>87,09%</b>
PESSOAL E ENCARGOS SOCIAIS	1.467.893.335,46	1.289.511.182,41	178.382.153,05	87,85%
JUROS E ENCARGOS DA DÍVIDA	4.635.950,00	4.458.213,70	177.736,30	96,17%
OUTRAS DESPESAS CORRENTES	1.284.550.208,21	1.107.054.876,99	177.495.331,22	86,18%
<b>DESPESAS DE CAPITAL</b>	<b>164.406.384,69</b>	<b>94.825.152,99</b>	<b>69.581.231,70</b>	<b>57,68%</b>
INVESTIMENTOS	106.945.732,38	38.707.086,07	68.238.646,31	36,19%
INVERSÕES FINANCEIRAS	0,00	0,00	0,00	0,00%
AMORTIZAÇÃO / REFINANCIAMENTO DA DÍVIDA	57.460.652,31	56.118.066,92	1.342.585,39	97,66%
RESERVA DE CONTINGÊNCIA	0,00	0,00	0,00	0%
<b>DESPESAS (INTRA-ORÇAMENTÁRIAS)</b>	<b>62.814.764,39</b>	<b>58.723.180,93</b>	<b>4.091.583,46</b>	<b>93,49%</b>
<b>TOTAL GERAL DAS DESPESAS</b>	<b>2.984.300.642,75</b>	<b>2.554.572.607,02</b>	<b>429.728.035,73</b>	<b>85,60%</b>



PREFEITURA MUNICIPAL DE SÃO GONÇALO

## II – DOTAÇÃO ATUALIZADA x EXECUTADA



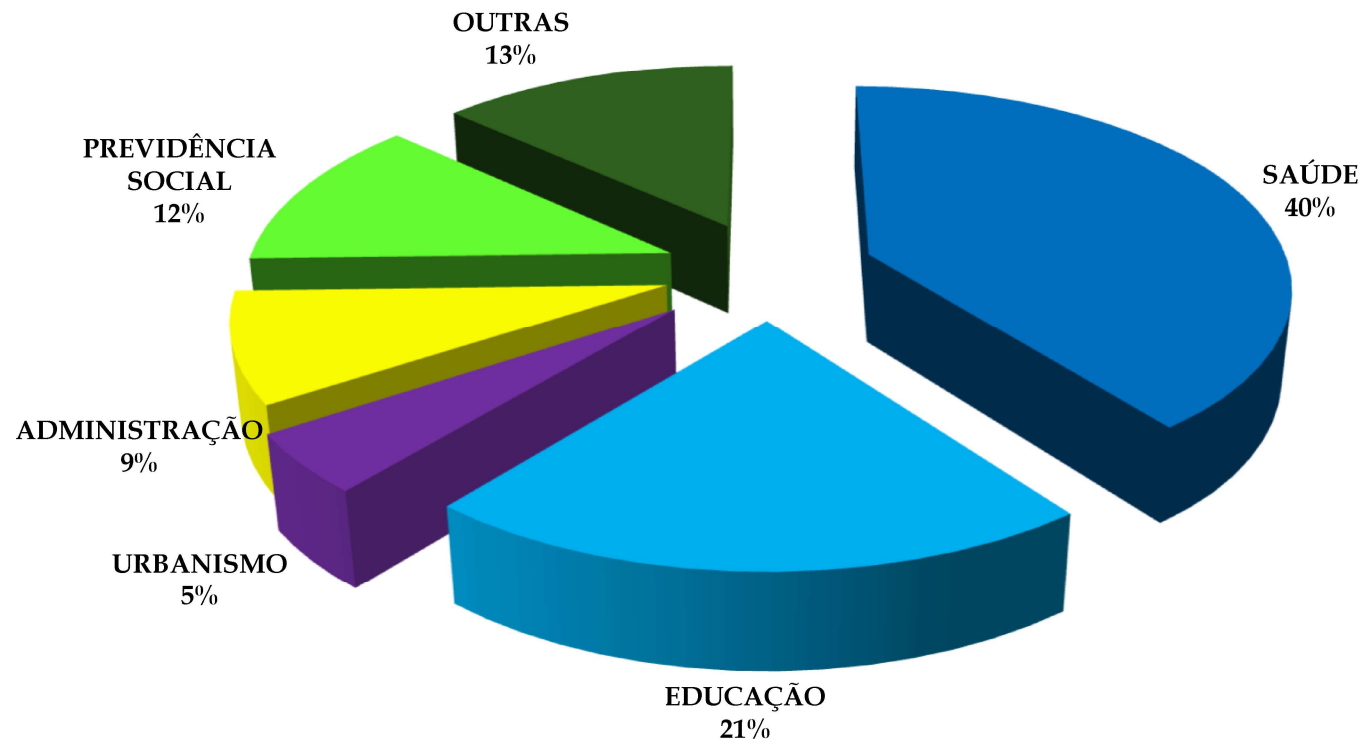
## DESPESAS POR FUNÇÃO

FUNÇÃO	DOTAÇÃO ATUALIZADA (A)	DESPESAS LIQUIDADAS (B)	SALDO (A-B)	D= (B/TOTAL B)
SAÚDE	1.087.502.897,25	1.013.946.352,79	73.556.544,46	39,69%
EDUCAÇÃO	588.632.848,87	544.544.183,74	44.088.665,13	21,32%
PREVIDÊNCIA SOCIAL	430.234.840,93	310.281.793,79	119.953.047,14	12,15%
ADMINISTRAÇÃO	262.200.254,64	226.340.269,25	35.859.985,39	8,86%
URBANISMO	158.899.780,45	120.026.960,52	38.872.819,93	4,70%
OUTRAS FUNÇÕES	456.830.020,61	339.433.046,93	117.396.973,68	13,29%
<b>TOTAL POR FUNÇÃO</b>	<b>2.984.300.642,75</b>	<b>2.554.572.607,02</b>	<b>429.728.035,73</b>	<b>100,00%</b>



PREFEITURA MUNICIPAL DE SÃO GONÇALO

## DESPESA POR FUNÇÃO



PREFEITURA MUNICIPAL DE SÃO GONÇALO



## RESULTADO PRIMÁRIO E RESULTADO NOMINAL


**RESULTADO PRIMÁRIO:** Representado pela somatória das receitas fiscais líquidas menos as despesas fiscais líquidas. É o resultado não financeiro, representado pela diferença entre as receitas não financeiras e as despesas não financeiras.

**RESULTADO NOMINAL:** Representa a diferença entre o saldo da dívida fiscal líquida do exercício atual em relação ao exercício anterior.



PREFEITURA MUNICIPAL DE SÃO GONÇALO

---



## RESULTADO PRIMÁRIO

RECEITAS FISCAIS	PREVISTAS	Receitas realizadas até 2025
RECEITAS CORRENTES	2.097.696.346,00	2.365.085.542,42
RECEITAS DE CAPITAL	51.702.569,00	12.340.638,15
<b>TOTAL</b>	<b>2.149.398.915,00</b>	<b>2.377.426.180,57</b>
Aplicações Financeiras	15.723.119,00	37.341.907,88
Operações de crédito	8.601.000,00	1.969.683,54
Outras Receitas Financeiras	3.950,00	0,00
<b>RECEITAS FISCAIS LÍQUIDA</b>	<b>2.125.070.846,00</b>	<b>2.338.114.589,15</b>
DESPESAS FISCAIS	Dotação Atualizada	Despesas pagas até 2025
DESPESAS CORRENTES	2.566.136.652,06	2.315.031.165,37
DESPESAS DE CAPITAL	163.705.384,69	88.919.375,17
Reserva Orçamentária do RPPS	0,00	0,00
Reserva de Contigência	0,00	0,00
<b>TOTAL</b>	<b>2.729.842.036,75</b>	<b>2.403.950.540,54</b>
Juros e Encargos da Dívida	4.635.950,00	4.458.213,70
AMORTATIZAÇÃO DA DÍVIDA	57.179.652,31	52.259.607,68
<b>DESPESAS FISCAIS LÍQUIDA</b>	<b>2.668.026.434,44</b>	<b>2.347.232.719,16</b>
Restos a Pagar processados pagos e não processados		<b>43.301.225,31</b>
<b>RESULTÁRIO PRIMÁRIO até o Período</b>		<b>-52.419.355,32</b>



PREFEITURA MUNICIPAL DE SÃO GONÇALO



## RESULTADO NOMINAL

Cálculo do Resultado Nominal	SALDO	
	Em 31/12/2024	Até o 3º quad. 2025
<b>DÍVIDA CONSOLIDADA</b>	<b>691.598.741,81</b>	<b>914.363.198,23</b>
<b>DEDUÇÕES</b>	<b>265.031.138,23</b>	<b>173.863.482,96</b>
DISPONIBILIDADE DE CAIXA	260.373.311,66	169.205.656,39
DISPONIBILIDADE DE CAIXA BRUTA	365.037.012,77	266.568.090,59
(-) RESTOS A PAGAR PROCESSADOS	40.626.879,88	33.518.081,30
(-) Depósitos Restituíveis	64.036.821,23	63.844.352,90
Demais Haveres Financeiros	4.657.826,57	4.657.826,57
<b>DÍVIDA FISCAL LÍQUIDA</b>	<b>426.567.603,58</b>	<b>740.499.715,27</b>

Resultado Nominal	Até o Período
Valor	<b>-313.932.111,69</b>

### III – LIMITES DE GESTÃO FISCAL

- Receita Corrente Líquida – RCL
- Despesa de Pessoal – Lei Complementar 101/00 art. 18
- Despesas Próprias com Saúde – EC 29/00
- Despesa Manutenção do Ensino – Lei 9.394/96 art. 72



## RECEITA CORRENTE LÍQUIDA - RCL

### RECEITAS CORRENTES

- RECEITA TRIBUTÁRIA
- RECEITA DE CONTRIBUIÇÕES
- RECEITA PATRIMONIAL
- RECEITA AGROPECUÁRIA
- RECEITA INDUSTRIAL
- RECEITA DE SERVIÇOS
- TRANSFERÊNCIAS CORRENTES
- OUTRAS RECEITAS CORRENTES

### - DEDUÇÕES

- Contribuições de servidores (custeio previdência e § 9º art. 201 contagem recíproca)
- Dedução da Receita para formação do FUNDEB



PREFEITURA MUNICIPAL DE SÃO GONÇALO



**RECEITA CORRENTE LÍQUIDA - RCL**  
**3º QUADRIMESTRE/2025**  
**Receita Realizada nos últimos 12 meses**  
**(Janeiro/2025 a Dezembro/2025)**

**R\$ 2.365.271.212,11**

Receita Corrente Líquida ajustada para cálculo dos limites de despesa com pessoal

**R\$ 2.277.639.696,11**



PREFEITURA MUNICIPAL DE SÃO GONÇALO



## DESPESA COM PESSOAL - Cálculo

$$\% = \frac{\text{Despesa Total com Pessoal}}{\text{Receita Corrente Líquida}}$$

- **Despesa Total com Pessoal** - compreende o somatório dos gastos com servidores ativos, inativos, pensionistas, comissionados, bem como encargos sociais (Lei Complementar 101/00 - Art. 18).
- A apuração da **Despesa com Pessoal** é efetuada no final de cada quadrimestre a partir do somatório das despesas e receitas computadas nos últimos doze meses (Lei Complementar 101/00 - Art. 18, § 2º e Art. 22).



# Demonstrativo da Despesa com Pessoal

## (jan/2025 a Dez/2025)

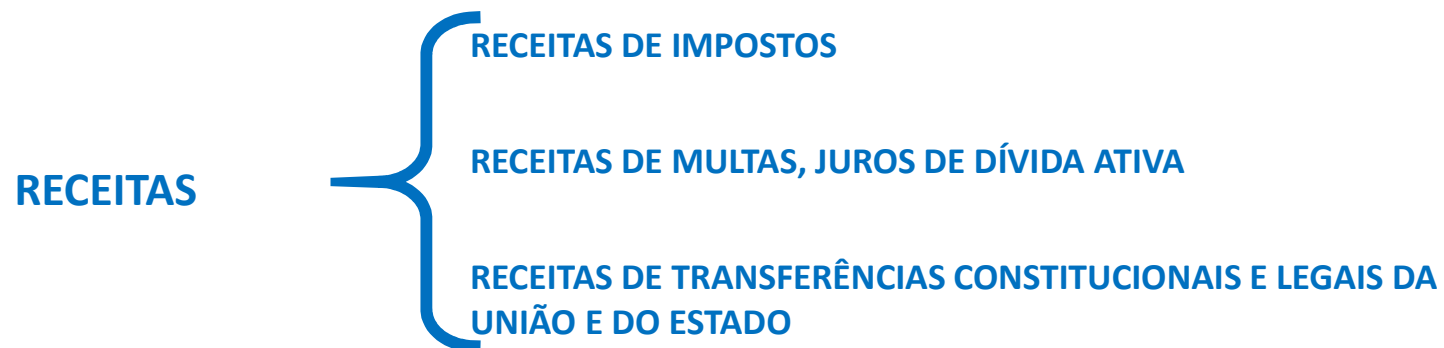
PERÍODO	Em R\$
	2º Quad.2025
Receita Corrente Líquida (I)	2.365.271.212,11
(-) Transferências obrigatórias da União relativas às emendas individuais (art.166-A, § 1º, da CF)	14.445.647,00
(-) Transferências obrigatórias da União relativas às emendas de bancadas ((art. 166, § 16 da CF)	11.205.929,00
(-) Transferências da União relativas à remuneração dos agentes comunitários de saúde e de combate às endemias ( art. 1998 - § 11 da CF) (II)	61.979.940,00
Receita Corrente Líquida Ajustada (III) = (I-II)	2.277.639.696,11
<b>Total da Despesa com Pessoal</b>	<b>1.115.220.264,95</b>
% da Despesa Líquida com Pessoal	48,96%
Limite Legal (Inciso III) - 54%	1.229.925.435,90
LIMITE PRUDENCIAL (único, artigo. 22 da LRF) - 51,30%	1.168.429.164,10



PREFEITURA MUNICIPAL DE SÃO GONÇALO



## CÁLCULO DOS LIMITES CONSTITUCIONAIS DE APLICAÇÃO EM SAÚDE E EDUCAÇÃO



$$\% = \frac{\text{Despesa Total}}{\text{Receitas}}$$



PREFEITURA MUNICIPAL DE SÃO GONÇALO



## DESPESA COM SAÚDE

Em R\$

PERÍODO	3º Quad/2025
Receitas Resultantes de Impostos e Transferências de Impostos	840.117.185,01
Total das Despesas pagas com Saúde	157.351.133,35
% da Aplicação em Saúde	18,73%
<b>Limite mínimo Constitucional Anual 15%</b>	



PREFEITURA MUNICIPAL DE SÃO GONÇALO

## DESPESA COM EDUCAÇÃO

Em R\$

Gasto com Educação	
PERÍODO	3º Quad/2025
Receitas Resultantes de Impostos e Transferências de Impostos	856.089.347,52
Total da Despesa com Educação para Fins de Limite	236.554.975,31
% da Aplicação na manutenção e desenvolvimento do ensino	27,63%
<b>Limite Mínimo Constitucional Anual 25%</b>	



PREFEITURA MUNICIPAL DE SÃO GONÇALO

## CÁLCULO DO LIMITE CONSTITUCIONAL COM FUNDEB

$$\% = \frac{\text{Despesas de Remuneração com Magistério}}{\text{Receitas Fundeb}}$$

➤ *Despesas de Remuneração com Magistério* - no cálculo do percentual de aplicação dos recursos do Fundeb são consideradas as despesas com remuneração do magistério do ensino fundamental.

➤ **Receitas Fundeb** - compreende os recursos repassados pela União para a manutenção e desenvolvimento da educação básica e para a valorização dos profissionais da educação.



PREFEITURA MUNICIPAL DE SÃO GONÇALO



## FUNDEB - REMUNERAÇÃO DOS PROFISSIONAIS DA EDUCAÇÃO BÁSICA

Em R\$

PERÍODO	3º Quadrimestre/2025
RECEITAS do FUNDEB (A)	328.787.643,81
Despesa com Magistério (B)	261.251.281,90
Total das Despesas com Magistério ( B - C )	261.251.281,90
% de aplicação	79,46%

**Limite mínimo Anual com Magistério - 70%**



PREFEITURA MUNICIPAL DE SÃO GONÇALO




## DESPESA TOTAIS COM FUNDEB

Em R\$

Despesas totais com Recursos do FUNDEB - 3º Quadrimestre 2025	
Descrição	Valor
<b>A) Recursos recebidos do FUNDEB em 2024</b>	326.447.988,16
B) Rendimentos Aplicação Financeira	2.339.655,65
<b>C) Total Receitas do FUNDEB em 2024 (A+B)</b>	<b>328.787.643,81</b>
D) Despesas pagas com recursos FUNDEB 2025	326.797.870,86
E) Despesas pagas em 2025 superávit 2024	9.358.695,50
F) Cancelamento de Restos a Pagar de Exercício Anteriores	0,00
<b>G) Total despesas do FUNDEB (D-E-F)</b>	<b>317.439.175,36</b>
<b>H) Percentual utilizado (mínimo de 90%) G/C</b>	<b>96,55%</b>



PREFEITURA MUNICIPAL DE SÃO GONÇALO



## CONCLUSÃO:

*Ao Final do 3º Quadrimestre de 2025, ao analisarmos o Relatório resumido de Execução Orçamentária e o Relatório de Gestão Fiscal, verificamos que o município investiu 27,63% da receita resultante de impostos e transferência de impostos (compreendida a proveniente de transferências da União e Estados) na manutenção e desenvolvimento do ensino e 18,73% em ações de saúde.*

*O limite constitucional anual, conforme rege o artigo 212 da CF/88, é de no mínimo 25% anual na Educação e 15% na Saúde.*



PREFEITURA MUNICIPAL DE SÃO GONÇALO

---



*Os gastos com o FUNDEB na remuneração dos profissionais da educação básica apresentado no 3º quadrimestre foi de 79,46% sobre as receitas do FUNDEB . O limite mínimo anual é de 70% ( Art. 26 da Lei nº 14.113/2020).*

*Por outro lado, a aplicação total das receitas do FUNDEB até o 3º quadrimestre de 2025 foi de 96,55%. O mínimo exigido é de 90%, conforme determina o art. 25 da Lei nº 14.113/2020*



PREFEITURA MUNICIPAL DE SÃO GONÇALO

---




*O total das despesas com pessoal para fins de apuração do limite constitucional comparado a RCL ficou em 48,96%, abaixo do limite legal de 54% para o executivo municipal.*

**Secretaria Municipal de Controle Interno**



PREFEITURA MUNICIPAL DE SÃO GONÇALO

---





PREFEITURA MUNICIPAL DE  
**SÃO GONÇALO**

**SECRETARIA MUNICIPAL DE CONTROLE INTERNO**